

# LETNO POROČILO 2007

Skupina Snežnik

## KAZALO

---

<b>1. UVOD .....</b>	<b>2</b>
1.1. POMEMBNEJŠI DOSEŽKI IN DOGODKI MINULEGA LETA .....	2
1.2. SKUPINA SNEŽNIK .....	2
1.3. GENERALNI CILJI .....	2
1.4. NAGOVOR UPRAVE .....	3
1.5. POROČILO NADZORNEGA SVETA .....	6
1.6. POROČILO O VODENJU IN UPRAVLJANJU .....	12
<b>2. POSLOVNO POROČILO .....</b>	<b>12</b>
2.1. POSLOVNA STRATEGIJA .....	12
2.2. LASTNIŠKA STRUKTURA IN KAPITAL .....	13
2.3. ANALIZA POSLOVANJA .....	15
2.4. ENERGETSKA IN EKOLOŠKA DEJAVNOST .....	22
2.5. INVESTICIJE, INFORMACIJSKA PODPORA IN MERJENJE ZADOVOLJSTVA KUPCEV .....	23
2.6. OBVLADOVANJE TVEGANJA .....	24
<b>3. TRAJNOSTNI RAZVOJ .....</b>	<b>26</b>
3.1. ZAPOSLENI .....	26
3.2. SISTEM KAKOVOSTI, VAROVANJA OKOLJA IN DRUŽBENA ODGOVORNOST .....	30
<b>4. RAČUNOVODSKI IZKAZI .....</b>	<b>32</b>
4.1. KONSOLIDIRANI RAČUNOVODSKI IZKAZI SKUPINE SNEŽNIK .....	32
4.1.1. Pojasnila konsolidacijskih knjiženj .....	39
4.1.2. Naložba in kapital .....	39
4.1.3. Kratkoročne terjatve in obveznosti iz poslovanja .....	39
4.1.4. Prihodki, stroški in odhodki iz poslovanja .....	39
4.1.5. Pokrivanje izgube iz konsolidacije leta 2003 .....	40
4.1.6. Pomembnejše računovodske usmeritve v poslovnem letu 2007 .....	40
<b>5. REVIZORJEVO POROČILO .....</b>	<b>71</b>

## 1. UVOD

### 1.1. POMEMBNEJŠI DOSEŽKI IN DOGODKI MINULEGA LETA

- Postavitev temperiranega skladišča za suhe decimirane elemente nam je omogočilo hitrejšo odzivnost in manjše stroške v programu plošč.
- Merilna naprava v žagalnici nam je omogočila beleženje vhoda, porabo hlodov po dejanskih količinah.
- Snežnik, d.d. je dokapitaliziral Snežnik Sinpo, d.o.o., v višini 519.510 EUR.
- Ureditev nefunkcionalnih zemljišč v sodobno urejeno odprto skladišče na lesni predelavi.
- Pričetek gradnje poslovnih prostorov.
- Nakup sodobnega gozdarskega delovnega stroja.
- Nakup sodobnega informacijskega sistema in implementacija le-tega v Skupino Snežnik.
- Podpisan je bil letni Aneks h koncesijski pogodbi s Skladom kmetijskih zemljišč.

### 1.2. SKUPINA SNEŽNIK

Snežnik, d.d. je pravni naslednik Posestva Snežnik, ki je bilo z odločbo Vlade LR Slovenije ustanovljeno 27.01.1953 kot zavod s samostojnim financiranjem.

Njegov sedež je v Kočevski Reki, na redko naseljenem področju z obsežnimi gozdovi, ki dajejo območju poglobljeno naravno obeležje, saj poraščajo več kot 90,0 % območja in so zelo dobro ohranjeni.

Osnovni dejavnosti podjetja sta gozdarstvo in lesna predelava. Pretežni del lesa za potrebe lesne predelave pridobimo z lastnim posekom lesa iz gozdov za katere ima podjetje Snežnik, d.d. koncesijsko razmerje.

Snežnik, d.d. je tudi ustanovitelj in edini lastnik podjetja Snežnik Sinpo, d.o.o. in skupaj tvorita Skupino Snežnik.

### 1.3. GENERALNI CILJI

- Standardizirati proizvodnjo v smislu maksimiranja učinkov proizvodnje tako na področju povečevanja prihodkov, kot zmanjševanja stroškov,
- znižati reklamacije glede na poslovne prihodke na manj kot 0,5%,
- urediti lastniško stanje na območju enote lesna predelava,
- dosledno izvajati projekte materialne racionalizacije.

## 1.4. NAGOVOR UPRAVE

### Je (drznega) kapitala dovolj? Če DA, potem managerji (še) nismo dovolj drzni podjetniki!



Vprašanje, ki samo narekuje (verjetno) logično ugotovitev, opozarja na samo povprečno razvitost gospodarstva. Snežnikovo zaostajanje za omenjenim povprečjem pa je posledica tudi v infrastrukturni in tehnološki zaostalosti družbe, zato kriči k pogumnemu in investicijsko odprtemu mošnjičku.

Nadoknaditi desetletni zaostanek na skrčeni časovni daljici, ob močni konkurenci je skoraj »misija nemogoče«. »Skoraj je zajca ujel! Ne, skoraj mu je ušel!«, sta pamfleta, ki iskalca priložnosti nenehno dražita in ga držita v negotovosti, ko je vse pričakovano že skoraj doseženo. Pa je res? Da, skoraj ne...

Začarani krog, ki pa v središču le ne predstavlja tako peklensko črne ali neuresničljive možnosti. Sicer je dovolj vroča in izzivalna za drzne s prirojenim smislom tveganja. Tako po nekaj takih krogih ugotoviš, da pa si morda le stopničko više kot kdajkoli prej ...

Dosledno spoštovanje načela: **»deluj lokalno, razmišljaj globalno«**, je videti enostavno, toda dozdeva se mi, da je to ena težjih nalog – razumeti širšo okolico, da razumeš okolico v kateri deluješ! **Znanje in sposobnost na eni ter motivacija in zagnanost na drugi strani, so ključni dejavniki uspeha posameznika v učinkovitem timu. Tu mora vsak posameznik pokazati samoiniciativno, samoodgovornost in samozavest, da lahko prepozna SVOJO VLOGO v timu, da SPOŠTUJE različnost, da je pripravljen POMAGATI ostalim, da je PRIPADEN, da pokaže odraslost v komunikaciji in krepki ZAUPANJE ter da ima SKUPEN CILJ, kateremu so vsi zavezani.**

Teče 56 leto delovanja gospodarskega subjekta Snežnik, Kočevska Reka. Dolga in verjetno kar nekaj prelomnic polna zgodba, ki zahteva popolno osredotočenost in vseživljenjsko učenje zaposlenih. Ustvarjaje strateških in tehnoloških procesov pomeni vzpostavitev sistema, ki Snežnik kot podjetje s primarno produkcijo utrjuje v ostri konkurenci globalnega trga.

**Naš zastavljeni cilj je** preusmeritev skupine iz povsem proizvodno naravnane v fleksibilno in tržno usmerjeno podjetje, ki bo sposobno konkurirati v panogi podvrženi najostrejši konkurenci. Vsa naša prizadevanja se kažejo tudi v poslovnem izidu družbe, ki se je v letu 2007 še izboljšal, kar potrjuje, da smo na pravi poti. *Dvig produktivnosti, optimizacija delovnih procesov, kadrovske krepitve, prenova organizacijske kulture ter združevanje in krepitev prepoznavnosti skupine Snežnik bodo še naprej udarni atributi Snežnika.*

Menim, da prihodnost pripada le modernim podjetjem s sodobno korporacijsko kulturo in podjetniškim načinom poslovanja, ki izziva status quo in nenehno išče nove rešitve. Če je izziv pravi, bo človek aktiviral izjemne psihične moči, s katerimi bo prekosil samega sebe. Snežnik se spreminja v dinamično in prilagodljivo podjetje, ki bo sposobno v čim

krajšem času zaznati potrebe trgov ter se jim uspešno prilagajati. Ob tem pa ostaja zvesti partner okolju, v katerem deluje in s tem prispeva k bogatjenju družbenega življenja, hkrati pa se zavezuje ekološkimi standardom ter standardom kakovosti.

Nova tehnološka revolucija pomeni intenzivno uporabo informacijsko komunikacijskih tehnologij, s katerimi v realnem svetu proizvodnje, poslovanja, učenja, življenja ipd., dodamo NUJNO potrebni navidezni svet informacij in podatkov, ki nato postanejo dobrine, denar, sredstvo in cilj drugemu posamezniku, podjetju. Snežnik tudi tu iz meseca v mesec napreduje in nadgrajuje integrirani informacijski sistem, brez katerega danes ni uspešnega poslovanja.

### ***Spoštovani delničarji!***

Zavedam se zahtevne naloge, ki nam jo pogojuje lokalno in tržno okolje za razvoj Snežnika. Aktivnosti, ki so potrebne za rast in strateško pozicioniranje velevajo vsaj mini globalizacijo. Zato menim, da je iskanje priložnosti prednostna naloga s katero se je potrebno soočiti. Aktivnosti pa je potrebno toliko bolj krepiti, kolikor bolj je jasno spoznanje, kaj s tem koristnega, pozitivnega pridobi Snežnik! Pogum za tako zahtevni korak izvira iz pozitivnega trenda zadnjih dveh let. Zato bomo še naprej – in toliko bolj ob smejših načrtih, skrbno nadzorovali stroške in skrbeli za povečevanje učinkovitosti ter dobičkonosnosti, kar nam posledično omogoča vedno boljše razmerje med stroški in prihodki. Ali v jeziku lastnika: plemenitenje zaupanega premoženja!

Zavedam se pomena ključne besede **delavec**, zato veliko pozornosti posvečamo ljudem in prostoru v katerem delujemo. Zadovoljstvo partnerjev, strank in sodelavcev je naš dolgoročni cilj, zato izvajamo funkcionalna izobraževanja, vzpodbujamo in stimuliramo izobraževanje ob delu, nagrajujemo inovativnost pri delu, krepimo raziskovanje trga, odkrivamo želje potreb trga, prilagajamo ponudbo trgu ter sprejemamo hitro in preudarno odločitve.

Ugotavljam, da smo ujetnik (tudi ostala slovenska podjetja) v škarjah rastočih cen surovin in prešibkih blagovnih znamk v mednarodnih prodajnih mrežah. Še kako je pomembno zavedanje pglavitnih težav ob vstopu Slovenije v EU. Upam, da se ob zavedanju le-teh, vsakdo na svojem področju prizadeva kar najučinkoviteje spopadati z njimi. V nekaterih segmentih našega gospodarstva, se nam že multiplicirajo in naj navedem vsaj nekatere, ki se mi zdijo še kako pereče:

1. prevzem evra, ki pridobiva na vrednosti glede na svetovne valute,
2. dvakrat višja inflacija v Sloveniji kot v evrskem območju,
3. pritiski na dvig plač zaradi splošne druginje,
4. rast cen surovin,
5. prenizka stopnja dodane vrednosti na zaposlenega,
6. posledice prepočasnega prestrukturiranja v obdobju 1995-2005,

7. politične težave JV Evrope (Hrvaška, Srbija, Kosovo),
8. prihajajoča globalna recesija...

Smo pred izredno pomembnim korakom – urejanje Snežnikove (ne)lastnine. V upanju na dokončno ureditev tega pomembnega področja, menim bo tudi razvoj manj obremenilen in hitrejši. Zakaj? Lastnina je danes pravica – upravičeno ali neupravičeno?!

Jože Hrovat,  
direktor

## 1.5. POROČILO NADZORNEGA SVETA

### O REZULTATU PREVERITVE REVIDIRANEGA LETNEGA POROČILA DRUŽBE SNEŽNIK, D.D. ZA LETO 2007, REVIDIRANEGA KONSOLIDIRANEGA LETNEGA POROČILA SKUPINE SNEŽNIK ZA LETO 2007 IN PREDLOGA ZA UPORABO BILANČNEGA DOBIČKA ZA LETO 2007



#### Sestavine letnega poročila in konsolidiranega letnega poročila

Nadzorni svet delniške družbe Snežnik je preveril formalne vidike v zvezi z letnim poročilom uprave za leto 2007 in konsolidiranim letnim poročilom poslovne skupine Snežnik za leto 2007.

Ugotovil je, da sta bili letni poročili za leto 2007 izdelani v zakonitem roku in da poročili vsebujeta vse obvezne sestavine, kot jih predpisuje Zakon o gospodarskih družbah (ZGD-1B). Letno poročilo obsega računovodsko poročilo, ki je sestavljeno iz bilance stanja, izkaza poslovnega izida, prilog s pojasnili k vsem izkazom, izkaza denarnih tokov, izkaza gibanja kapitala, ter poslovno poročilo. Tudi konsolidirano letno poročilo obsega predpisane vsebine, pri čemer velja, da je poslovno poročilo skupno in ga sestavljata letno poročilo družbe Snežnik, d.d., in konsolidirano letno poročilo Poslovne skupine Snežnik. Vse sestavine, ki jih za sestavo posameznih izkazov in poročil predpisuje zakonodaja, so vsebovane v letnih poročilih. Družba je pravilno oblikovala druge rezerve iz dobička. Pojasnila računovodskih izkazov vsebujejo vse informacije, ki jih predpisuje ZGD-1 od 1. do 19. točke prvega odstavka 69. člena ter računovodski standardi. Poslovno poročilo vsebuje tudi navedbo pomembnih poslovnih dogodkov, ki so nastopili po koncu poslovnega leta in aktivnosti poslovne skupine Snežnik na področju nadaljnjega delovanja. Poslovno poročilo predstavlja na temelju podatkov, ki jih je uprava posredovala pooblaščenemu revizorju in nadzornemu svetu, pošten prikaz doseženega razvoja, izida poslovanja družb ter njenega finančnega položaja za leto 2007.

Letno poročilo bo predloženo v revidiranje na 13. Skupščini delniške družbe izbranemu revizorju. Revizijska hiša KPMG Ljubljana, d.o.o., je 13. junija 2008 izdelala revizorjevo poročilo.

Tretji odstavek 256. člena Zakona o gospodarskih družbah predpisuje, da mora uprava sestavljeno letno poročilo skupaj z revizijskim poročilom nemudoma predložiti nadzornemu svetu. Uprava Snežnika, d.d., je to storila 23. junija 2008. Nadzorni svet ugotavlja, da je bilo s tem citirano zakonsko določilo spoštovano.

#### Način in obseg preverjanja vodenja družbe

Nadzorni svet je svojo nadzorno funkcijo izvrševal predvsem na sejah nadzornega sveta. Nadzorni svet je imel štiri seje: tri redne in eno izredno sejo. Seje nadzornega sveta so v letu 2007 potekale 29. marca, 19. junija in 20. septembra ter izredna seja, ki je bila 2.

decembra. Ob tem so posamezni člani nadzornega sveta uresničevali tudi svojo pravico iz prvega odstavka 274. – a člena Zakona o gospodarskih družbah, ki omogoča vsakemu članu nadzornega sveta, da preveri vse podlage za letno poročilo. Skladno z zakonsko določbo ima nadzorni svet pravico posameznemu članu odreči takšno pravico, vendar v zvezi s tem nadzorni svet v letu 2007 ni sprejel nobenega sklepa.

Nadzorni svet sestavljajo štiri člani, ki jih je izvolila skupščina in dva člana, ki ju je predlagal svet delavcev. Vsi člani, ki jih je izvolila skupščina delničarjev, so pri odločanju v nadzornem svetu delovali neodvisno. Pri odločanju o posameznih sklepih, sprejetih v preteklem letu, se noben član ni izločil zaradi navzkrižja interesov.

Nadzorni svet delniške družbe Snežnik, je v letu 2007 aktivno spremljal in nadzoroval vodenje poslov matične družbe Snežnik, d.d. in hčerinske družbe Snežnik Sinpo, d.o.o., v okviru svojih pristojnosti, ki so opredeljene z zakonskimi predpisi, statutom družbe in aktom o ustanovitvi družb.

Ugotovitve temeljijo na preveritvi revidiranega letnega poročila, ki ga je opravila mednarodna revizijska hiša KPMG Ljubljana, d.o.o.

### **Delovanje nadzornega sveta in obseg preverjanja vodenja družbe v letu 2007**

#### **5.3.1. V zvezi s svojimi bistvenimi pristojnostmi, je nadzorni svet v letu 2007:**

- Potrdil načrt poslovanja skupine Snežnik, za leto 2007.
- Bil seznanjen z izvajanjem temeljnih projektov.
- Potrdil revidirano nekonsolidirano in konsolidirano letno poročilo z mnenjem pooblaščenega revizijske hiše ter za skupščino delničarjev pripravil poročilo o poslovanju nadzornega sveta v letu 2007.
- Predlagal skupščini družbe Snežnik, d.d., višino in uporabo bilančnega dobička.

#### **5.3.2. V zvezi z nadzorovanjem vodenja poslov se je nadzorni svet v letu 2007:**

- seznanil s planom skupine Snežnik za leto 2007,
- soočil s približevanjem hčerinske družbe Snežnik Sinpo, d.o.o. kapitalski neustreznosti, seznanil z nerevidiranim letnim poročilom skupine Snežnik,
- seznanil in potrdil revidirano letno poročilo uprave Snežnika za leto 2007,
- seznanjal s poslovanjem skupine Snežnik po kvartalih v letu 2007, seznanil in soglašal s prodajo in prodajno ceno nepremičnine (odprto skladišče) v Kočevju,
- seznanjal in podpiral investicijska vlaganja v poslovni skupini Snežnik, seznanil z organizacijskimi spremembami v obeh družbah,
- seznanjal in spremljal napore uprave pri iskanju najustreznejše tehnologije na projektu kogeneracija => soproizvodnja toplotne in električne energije na lesno biomaso,

- seznanil z nenačrtovano investicijo – zamenjavo polnojarmenika v obratu žagalnica, kot nenačrtovan a nujen ukrep za varno in posledično racionalnejše poslovanje obrata žagalnica,
- seznanil z nadaljevanjem investiranja v sektorju gozdarstvo – mobilno zajemanje surovine na gozdnih skladiščih,

*ter:*

- dal soglasje k predlaganem projektu dokapitalizacije hčerinske družbe Snežnik Sinpo, d.o.o., dal soglasje dezinvestiranju odvečnega premoženja družbe Snežnik, d.d.,
- dal soglasja k investicijam v poslovni skupini Snežnik.

#### *5.3.3. Ostala pomembna dejanja nadzornega sveta:*

- Potrditev gradiva za 13. skupščino družbe Snežnik d.d. v mesecu avgustu.

#### *5.3.4. Zahteve oz. opozorila nadzornega sveta:*

Nadzorni svet ni imel pripomb k letnemu poročilu za leto 2007 in konsolidiranemu letnemu poročilu za leto 2007, ki bi ga zadrževale pri sprejemu njegove odločitve, da potrdi letno poročilo in konsolidirano letno poročilo.

### **Ocena poslovanja**

**Nadzorni svet je preverjal poslovanje družbe Snežnik, d.d., in hčerinskega podjetja Snežnik Sinpo, d.o.o. med letom in na temelju predloženega letnega poročila za leto 2007. Letno poročilo za skupino Snežnik je sestavljeno na podlagi Mednarodnih standardov računovodskega poročanja, letno poročilo za Snežnik, d.d., pa drugič v skladu z novimi Slovenskimi računovodskimi standardi. Konsolidirano poročilo za sistem podaja pregledno sliko o premoženju in poslovnem rezultatu, saj vrednotenje temelji na pošteni vrednosti sredstev. Omogoča tudi dober pregled poslovanja posameznih delov poslovnega sistema, tako odvisne kakor tudi matične družbe. Letno poročilo za Snežnik, d.d., z računovodskimi izkazi pojasnjuje in ugotavlja bilančni dobiček, ki je predmet odločanja na skupščini delničarjev.**

Nadzorni svet je analiziral gibanje nekaterih pomembnih finančnih podatkov in kazalnikov v primerjavi s predhodnim letom ter načrtovanimi v planu za leto 2007 in ugotovil naslednje:

- ✚ Skupni prihodki od prodaje:

- so v skupini Snežnik dosegli vrednost 10.109.282 € v letu 2007; oziroma 8.960.011 € v letu 2006, kar predstavlja skoraj 13% več kot v letu 2006, in so presegli vsa planirana pričakovanja za leto 2007,
  - so na Snežniku d.d. dosegli vrednost 9.928.684 € v letu 2007, oziroma 8.752.555 €, kar predstavlja v povprečju 13,4% več kot leto poprej.
- ✚ Čisti poslovni izid:
- skupine Snežnik znaša 878.477 € v letu 2007, oziroma 432.388 € v letu 2006, kar predstavlja povečanje čistega poslovnega izida za **indeks 203** v primerjavi s preteklim letom.
  - na Snežniku, d.d. znaša 1.083.973 € v letu 2007, oziroma 473.326 € v letu 2006, kar predstavlja povečanje za **indeks 229** v primerjavi z letom poprej.
- ✚ Donosnost kapitala skupine Snežnik (ROE - dobiček pred davki na kapital), je bila v letu 2007, 17,3%, kar predstavlja zadovoljiv delež in je višja kot v letu 2006 za 6,4 odstotne točke.
- ✚ Donos na kapital skupine Snežnik (ROA) je v letu 2007 tudi ugoden in je višji za 12,29%, kot v letu poprej.
- ✚ Dodana vrednost na zaposlenega na Snežniku, d.d. nadaljuje trend izrazitega naraščanja in je v letu 2007 dosegla vrednost 30.744 € kar predstavlja 29% povišanje, v primerjavi z letom 2006 (23.842 €).

Na podlagi celovitega spremljanja ter nadzorovanja poslovanja skupine Snežnik, nadzorni svet ugotavlja, da je v letu 2007 sistem dela na Snežniku glede na razmere v dejavnosti in okoliščine, ki pomembno vplivajo na poslovni rezultat, potekal nad prvotnimi pričakovanji.

Poleg tega je nadzorni svet tekoče spremljal in po potrebi sprejemal ustrezne sklepe, ki so bili potrjeni z zapisniki.

Nadzorni svet ugotavlja da sta Snežnik, d.d. in Snežnik Sinpo, d.o.o. z zastavljenim programom in vpeljevanjem novih programov dela zlasti za invalidne osebe na dobri poti trajnostnega izboljšanja poslovanja sistema Snežnik, Kočevska Reka.

Nadzorni svet opozarja, da mora družba še izboljšati mehanizme načrtovanja in tekoče spremljanje poslovanja (hitrejše integriranje izbranega informacijskega sistema v podjetju v vse poslovne enote, izboljšati sistem notranjega nadzora in s preventivnimi ukrepi onemogočiti odtujevanje premoženja na skladiščih v gozdu in lesni predelavi).

### Letno poročilo

Uprava družbe je nadzornemu svetu na 49. redni seji nadzornega sveta predložila revidirano nekonsolidirano in konsolidirano letno poročilo za leto 2007.

Revidiranje letnega poročila Snežnik, d.d., za leto 2007 je opravila mednarodna revizijska družba KPMG Ljubljana, d.o.o., ki je dne 12. 6. 2008 izdala pozitivno mnenje k Letnemu poročilu Snežnik, d.d., Snežnik Sinpo, d.o.o. in pozitivno mnenje h Konsolidiranemu letnemu poročilu skupine Snežnik.

Nadzorni svet je na podlagi aktivnosti in podrobne preveritve ugotovil, da sta Letno poročilo Snežnik, d.d. in Snežnik Sinpo, d.o.o., za leto 2007 in Konsolidirano letno poročilo sistema Snežnik za leto 2007, ki ju je pripravila uprava in preveril revizor, sestavljeni jasno in pregledno ter izkazujeta resničen in pošten prikaz preostanka premoženja, obveznosti, finančnega položaja in poslovnega izida družbe in sistema Snežnik. Nadzorni svet je pregledal in potrdil tudi poročilo revizorja.

Skladno z navedenimi ugotovitvami nadzorni svet nima pripomb k pozitivnemu mnenju pooblaščenice revizijske hiše KPMG Ljubljana, d.o.o., ki ugotavlja, da so računovodski izkazi resnična in poštena slika finančnega stanja družbe Snežnik, d.d. in Snežnik Sinpo, d.o.o. na dan 31.12.2007, poslovnega izida in finančnega izida njunega poslovanja ter gibanja kapitala v tedaj končanem letu v skladu s slovenskimi računovodskimi standardi ter, da je poslovno poročilo skladno z revidiranimi računovodskimi izkazi.

Na podlagi ugotovljenega nadzorni svet potrjuje letno poročilo Snežnik, d.d. in Snežnik SINPO, d.o.o. ter konsolidirano letno poročilo skupine Snežnik za poslovno leto, ki se je končalo 31.12.2007.

### **Predlog za uporabo bilančnega dobička/izgube**

Nadzorni svet je preveril predlog za uporabo bilančnega dobička.

Ugotovil je, da je bilo razporejanje dobička skladno z 230. členom ZGD-1, predlog za uporabo bilančnega dobička pa obsega podatke, predpisane v četrtem odstavku 293. člena tega zakona.

Nadzorni svet je pri sprejemanju letnega poročila podprl predlog uprave, da se za polovico čistega dobička, ki ostane po uporabi čistega dobička za namene iz prvega odstavka 230. člena ZGD-1, oblikujejo druge rezerve iz dobička.

Nadzorni svet na podlagi tretjega odstavka 298. člena ZGD-1 podaja skupščini predlog, naj sprejme sklep o uporabi bilančnega dobička v višini **541.986 €** po predlogu, ki ga je oblikovala uprava.

Druge rezerve iz dobička pa se porabijo (po potrebi) za priložnostni nakup lastnih delnic, v kolikor bi se le-te pojavile na trgu.

## Zaključek

Nadzorni svet družbe Snežnik, d.d. ugotavlja, da je uprava uspešno vodila poslovanje skupine v letu 2007. Nadzorni svet tudi ugotavlja, da je leto 2007 že drugo leto, ko je rast dobička izredno visoka. S skrbnim načrtovanjem finančnega toka ter uspešnim operativnim vodenjem skupine, je uprava s svojimi aktivnostmi izpolnila pričakovanja nadzornega sveta. Podobno velja tudi za donosnost kapitala, ki je za lesnopredelovalno dejavnost izredno visok.

Nadzorni svet na temelju navedenega ugotavlja, da je bila uprava družbe v letu 2007 uspešna tudi na področju notranjih razmerij med zaposlenimi in klimo v podjetju. Tu je potrebno izpostaviti notranje težave, ki so se upravi v prvi polovici leta 2007 dogajale pri uspešnem odkrivanju nepravilnosti v poslovnem okolju Snežnika in se nadaljevale v drugo polovico leta z neutemeljenimi in neupravičenimi podtikanjji, ki so mejila na imaginarnih atributih, kot nepravilnosti in samovoljne poteze predstavnika koncesionarja do koncedenta.

Nadzorni svet izkazuje tudi vse priznanje upravi pri spretnem razreševanju zapletenih pogovorov za odkup zemljišč od 14 solastnikov na ZKV št. 97, katastrske občine Kočevska Reka.

Nadzorni svet je dobil zagotovila uprave in pooblaščenih revizorjev, da so v računovodskem poročilu matične družbe in konsolidiranemu poročilu podana vsa razkritja. Dobil je tudi zagotovila, da so navedeni vsi sodni spori oziroma tožbe, ki bi predstavljali potencialno tveganje za skupino Snežnik.

Nadzorni svet zato predlaga skupščini delničarjev, da upravi podeli razrešnico za poslovanje v letu 2007.

Nadzorni svet hkrati predlaga skupščini, da zaradi izjemno uspešnega vodenja skupine Snežnik v zadnjih dveh poslovnih letih, nagradi Upravo s tremi bruto plačami. Osnova za izračun, je povprečje zadnjih treh plač direktorja družbe Snežnik, d.d.

Ljubljana, 16. 6. 2008

predsednik nadzornega sveta  
mag. Franci Kodela

## 1.6. POROČILO O VODENJU IN UPRAVLJANJU

Skupina Snežnik, d.d. je 100,0 % lastnik podjetja Snežnik Sinpo, d.o.o.

Organi Skupine Snežnik so:

- skupščina delničarjev,
- nadzorni svet,
- uprava.

Upravo Skupine Snežnik zastopa g. Jože Hrovat, ki je tudi prokurist podjetja Snežnik Sinpo, d.o.o.. Podjetje Snežnik Sinpo, d.o.o. zastopa g. Andrej Puž, kot direktor podjetja. Nadzor nad poslovanjem podjetja Snežnik Sinpo d.o.o. je vršila skupščina podjetja, ki jo predstavlja direktor Snežnika, d.d., g. Jože Hrovat.

## 2. POSLOVNO POROČILO

### 2.1. POSLOVNA STRATEGIJA

#### *POSLANSTVO*

---

Naše rešitve odlikujejo prvovrstna kakovost, zanesljivost in varnost. Delamo v stimulativnem, navdušujočem okolju, polnem izzivov. V timskem delu najdemo veselje, vodenje in navdih, biti prvi. Kot prvi ustvarjamo vrednost za nas, naše partnerje in lastnike.

#### *VIZIJA*

---

Dolgoročna razvojna vizija podjetja je izravnava poslovanja, tehnološke opremljenosti, uspešnosti in učinkovitosti s primarno predelavo lesa v državah EU v vseh tistih elementih, ki vplivajo na bruto dodano vrednost.

#### *VREDNOTE*

---

V Skupini Snežnik čutimo posebno odgovornost do svojih kupcev, dobaviteljev, poslovnih partnerjev, lastnikov in podjetja kot celote. Njihova pričakovanja uresničujemo z motiviranimi in podjetniško usmerjenimi zaposlenimi, upoštevamo temeljna zakonska in moralna pravila podjetja ter skrbimo za varovanje okolja in trajnostni razvoj.

## 2.2. LASTNIŠKA STRUKTURA IN KAPITAL

### *KAPITAL IN LASTNIŠTVO, UPRAVLJANJE*

---

Snežnik, d.d. je vpisan v sodni register pri Okrožnem sodišču v Ljubljani, Oddelek za gospodarsko sodstvo pod št. vložka 1/20563/00. Podjetje se je uskladilo z Zakonom o gospodarskih družbah s sprejemom akta o lastninskem preoblikovanju in statuta dne 22.04.1997.

S spremembo vpisa Srg 97/03759 z dne, 15.09.1997 izkazuje Snežnik, podjetje za proizvodnjo in storitve, d.d., osnovni kapital v višini 2.335.153 EUR, kar predstavlja 559.596 navadnih imenskih in prosto prenosljivih kosovnih delnic.

Snežnik Sinpo, d.o.o. je vpisan v sodni register pri Okrožnem sodišču v Ljubljani, Oddelek za gospodarsko sodstvo pod št. vložka 1/25898/00.

Snežnik Sinpo, podjetje za proizvodnjo in storitve, d.o.o. izkazuje osnovni kapital v višini 1.462.757 EUR.

### *VELIKOST PODJETJA IN KAPITALSKA POVEZANOST*

---

Snežnik, d.d. je po 55. členu ZGD veliko delniško podjetje, Snežnik Sinpo, d.o.o. pa majhno podjetje. V letu 2007 je podjetje Snežnik, d.d. zaposlovalo 105 delavcev (stanje 31.12.2007).

V letu 2007 so bile dejavnosti Snežnika, d.d.:

- gozdarstvo (vključujoč dejavnost bencinskega servisa ter peskokopa),
- lesna predelava (žagalnica in lamelirnica),
- trženje,
- skupne dejavnosti (računovodstvo, uprava, prodaja).

Januarja 1995 je podjetje Snežnik, d.d. ustanovilo podjetje Snežnik Sinpo, d.o.o. s statusom invalidskega podjetja ter nanj preneslo naslednje dejavnosti:

- proizvodnja decimiranih elementov,
- vzdrževanje opreme in objektov,
- proizvodnja tople vode in pare,
- varovanje premoženja,
- čiščenje objektov,
- ostali drobni končni izdelki (palette, letvice, zabojniki ipd.),
- ostale storitve po naročilu.

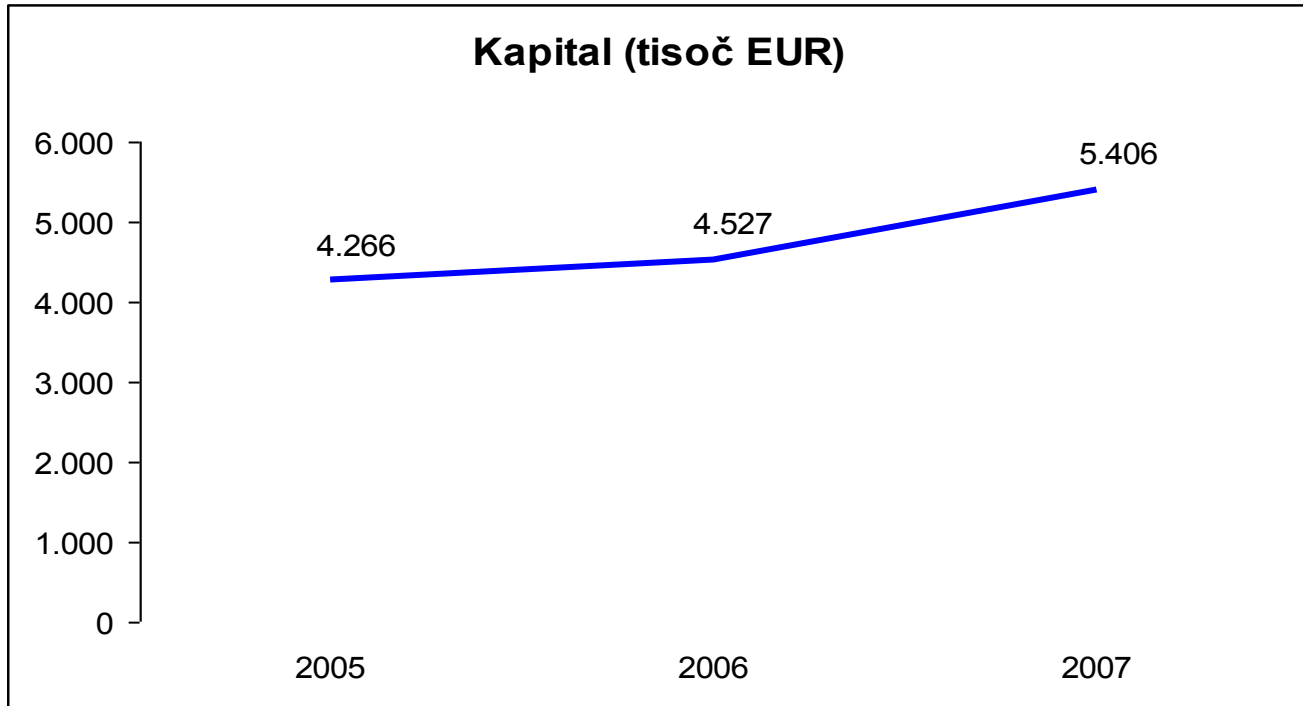
V letu 2007 je Snežnik Sinpo, d.o.o. zaposloval 159 ljudi od tega 66 invalidov (stanje 31.12.2007). V skupini je bilo zaposlenih 264 ljudi.

Snežnik, d.d. in Snežnik Sinpo, d.o.o. nimata podružnic niti doma niti v tujini.

Podjetje Snežnik, d.d. je 100,0 % lastnik podjetja Snežnik Sinpo, d.o.o., ki ga je v letu 2007 dokapitaliziralo s stvarnim vložkom v višini 519.510 EUR.

Snežnik, d.d. skupaj s hčerinskim podjetjem Snežnik Sinpo, d.o.o. tvori skupino povezanih podjetij, za katero se izdelujejo konsolidirani računovodski izkazi, ki so predstavljeni v računovodskem poročilu.

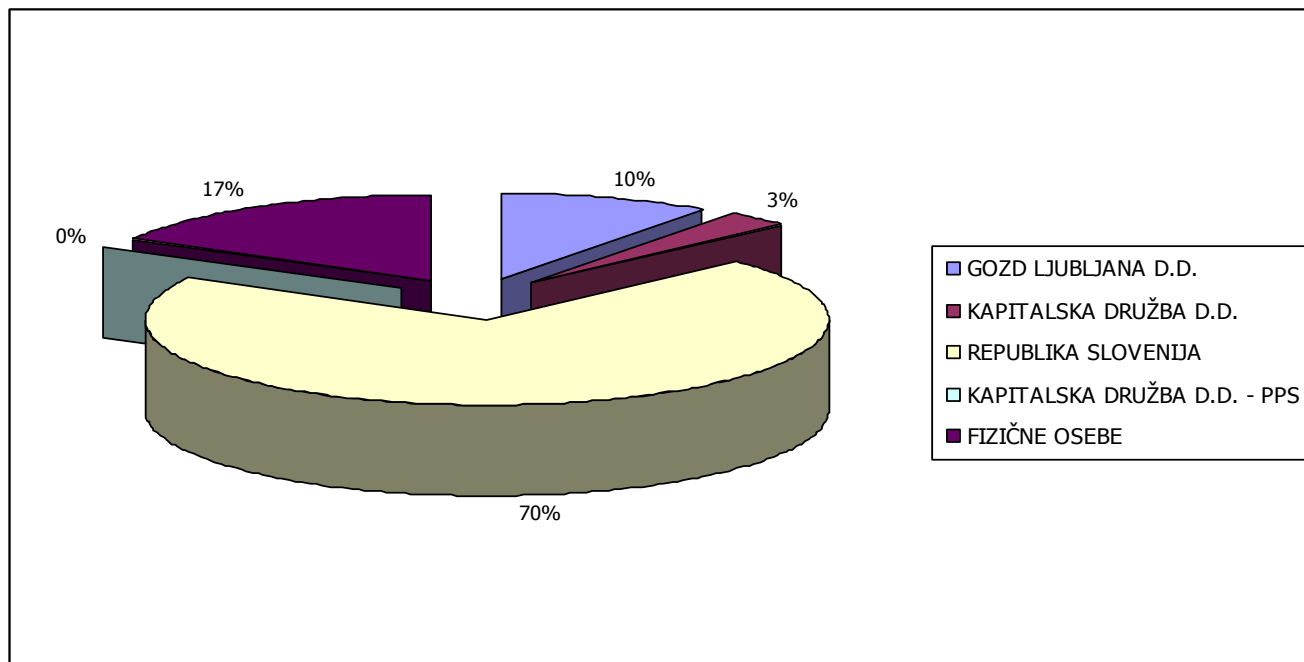
#### GIBANJE KAPITALA V SKUPINI SNEŽNIK



Kapital se je v letu 2007 povišal za 19,4%. Stanje celotnega kapitala na dan 31.12.2007 znaša 5.405.671 €. Vrednost premoženja Skupine Snežnik na dan 31.12.2007 je 7.149.909 € in se je od preteklega leta povečala za 6,5%.

Struktura osnovnega kapitala Snežnik, d.d. se tudi v letu 2007 ni bistveno spremenila. Največji posamični delničar s 391.717 delnicami ostaja Republika Slovenija (70,0%). Sledi ji Gozd Ljubljana d.d. s 55.946 delnicami (10,0%). Med večjimi posamičnimi delničarji so še Kapitalska družba d.d. z 16.788 delnicami (3,0%), in Kapitalska družba d.d. – PPS s 843 delnicami (0,2%).

## LASTNIŠKA STRUKTURA V PODJETJU SNEŽNIK, D.O.O. NA DAN 31.12.2007



## 2.3. ANALIZA POSLOVANJA

## POSLOVANJE SKUPINE SNEŽNIK

Skupina Snežnik	2007	2006
Čisti prihodki od prodaje	10.109.282 €	8.960.011 €
Izguba/dobiček iz poslovanja	942.174 €	416.162 €
Čisti poslovni izid	878.477 €	432.388 €
Kapital	5.405.671 €	4.527.195 €
ROA <sup>1</sup>	12,29	6,44
ROE <sup>2</sup>	17,30	9,60
EKONOMIČNOST	1,10	1,05
Število zaposlenih na dan 31.12	264	259

## SPLOŠNO

Poslovni proces poteka od poseka in spravila hlodovine preko razreza te hlodovine v Lesni predelavi do sušenja in izdelave našega končnega izdelka.

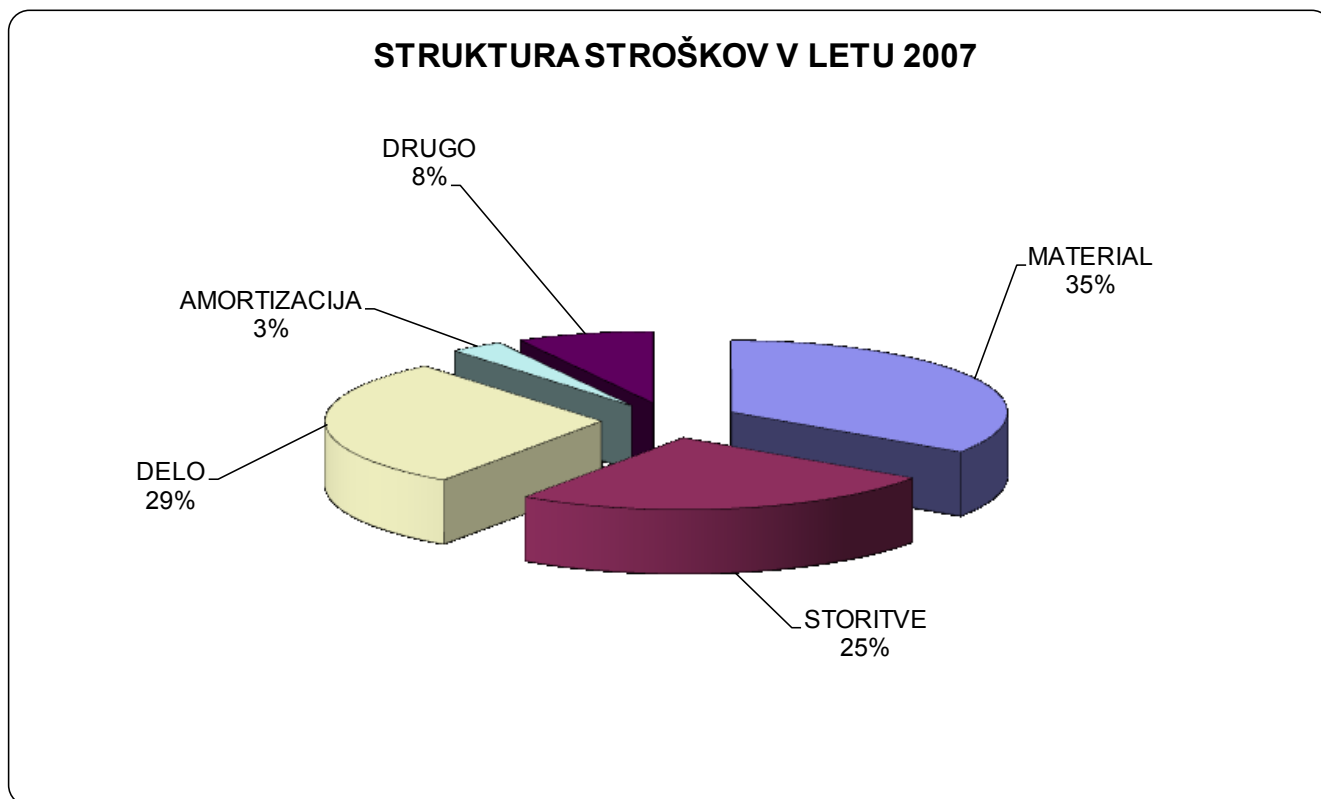
Hčerinsko podjetje je precej povezano z matično, njeni progami so sledeči:

<sup>1</sup> Dobičkonosnost sredstev

<sup>2</sup> Dobičkonosnost kapitala

- bukov program (bukovi decimirani elementi, bukova drva),
- program stoli,
- program polkna,
- program iglavcev (elementi, letve),
- storitve za matično podjetje (varovanje, kadrovske pravne storitve, vzdrževanje, viličaristi).

#### STRUKTURA STROŠKOV V SKUPINI SNEŽNIK V LETU 2007



Največji delež vseh stroškov predstavlja material, kar je značilno za proizvodno podjetje. Takoj za njimi pa sledi delo. Nekaj nižji delež od materiala predstavljajo storitve. Stroški, ki predstavljajo v strukturi pod 1,0 % niso posebej prikazani.

#### GOZDARSTVO

Gozdarska proizvodnja zajema posek in spravilo lesa do gozdnokamionske ceste, ter kamionski odvoz lesa na skladišče za nadaljnjo predelavo ali prodajo. Poleg tega vsebuje tudi gojitvena dela, izgradnjo ter popravila gozdnih vlak ter izgradnjo gozdnih cest.

V letu 2007 je na delo v gozdarstvu pomembno vplival visok delež sanitarnih sečenj.

Sanitarne sečnje pomembno vplivajo na organizacijo gozdarske proizvodnje, proizvodne učinke, prihodke od prodaje itd. Močan vpliv teh sečenj v letu 2007 se je odrazil v količinski in strukturi sestavi gozdnih lesnih sortimentov.

Posekali smo 76.656 m<sup>3</sup> gozdnolesnih sortimentov. Od tega je bilo 41.566 m<sup>3</sup> iglavcev in 35.090 m<sup>3</sup> listavcev. Pri sečnji iglavcev je bil plan presežen za 32,0 %, medtem ko je bil pri sečnji listavcev v letu 2007 plan presežen za 11,0 %.

Vlaganja v gozdove vsebujejo gojitvena dela in materialne stroške povezane z gojitvenimi deli, rekonstrukcijami, popravili in novogradnjami gozdnih vlak in cest.

Gojitvena dela in gozdne vlake so bile vodene s strani zavoda za gozdove Republike Slovenije.

Popravila gozdnih vlak so bila planirana s strani zavoda za gozdove RS v metrih, izvedbeno poročilo po realizaciji pa je bilo v delovnih urah na posamezni stroj.

Gozdne ceste » Cerkevnikova glava « nam v letu 2007 ni uspelo dokončati.

#### VLAGANJA V GOZDOVE V PODJETJU SNEŽNIK, D.D. V LETU 2007

VLAGANJA V GOZDOVE	Plan	Realizacija 2007
gojitvena dela	1.295 dnin	1.160 dnin
material	0 €	15.682 €
<b>gozdne vlake</b>		
novogradnja	21.690 m	23.070 m
rekonstrukcija	7.770 m	8.090 m
popravila	22.800 m	38.792 €
gozdne ceste	19.195 €	48.711 €
gradnja in rekonstrukcija	0 €	13.218 €
vzdrževanje	7.678 €	27.699 €
sanacije	11.517 €	7.794 €
gozdna cesta Cerkevnikova glava	1.822 m	0 m

#### LESNA PREDELAVA

Enota Lesna predelava, je v proizvodnem programu smiselno nadaljevanje gozdarske proizvodnje. V ograjenem prostoru se poleg skupnih služb in uprave Snežnika, žage in lamelirnice, nahaja še enota Trženje ter hčerinsko podjetje Snežnik Sinpo, d.o.o.

V žagalnici se predeluje hlodovina iglavcev in listavcev na za žaganje primernih hlodov v različne polizdelke in izdelke po različnih debelinskih in kvalitetnih razredih.

Žagarska proizvodnja je organizirana v dveh izmenah na dveh linijah (gaterski za razžaganje večjih količin presortiranih hlodov, ter liniji širokolistne tračne žage za razrez ostrešij, kvalitetnejše in debelejšje hlodovine).

Leto 2007 je bilo ugodno leto, saj smo zaradi mile zime lahko delali nemoteno in bili ves čas ustrezno založeni s hlodovino in decimiranimi elementi. Povpraševanje po naših produktih je bilo veliko, tako da smo imeli celotno proizvodnjo prodano za tri mesece vnaprej. Zaradi ugodne konjunktore se je trend padanja cen izdelkom zaobrnil, tako da smo tudi s prodajnega stališča imeli ugodno leto. V žagalnici ni bilo sprememb programa, proizvajali smo vse žagarske sortimente iglavcev, od listavcev pa smo žagali bukev in hrast, večinoma za lastne potrebe. Maksimalno smo koristili optimalno število delavcev, kar smo zagotovili z premeščanjem zaposlenih med oddelki. Zaposlene smo nagrajevali po doseženih normativih.

Plan žagalnice je bil razrez 45.923 m<sup>3</sup> hlodovine, sežagali pa smo 49.943 m<sup>3</sup> hlodov in presegli letni plan za 8,0 %. V lamelirnici se je glede na leto prej program razširil še na jesen in javor, delež hrasta se je povečal, povprečna cena plošč se je dvignila. Planirali smo izdelavo 1.700 m<sup>3</sup> plošč listavcev, ter skupaj s hčerinskim podjetjem Snežnik Sinpo, d.o.o., 880 m<sup>3</sup> jelovih plošč. Plan smo presegli za 388 m<sup>3</sup>, oziroma 23,0 %, medtem ko smo jelove plošče nadoknadili z ploščami plemenitih listavcev.

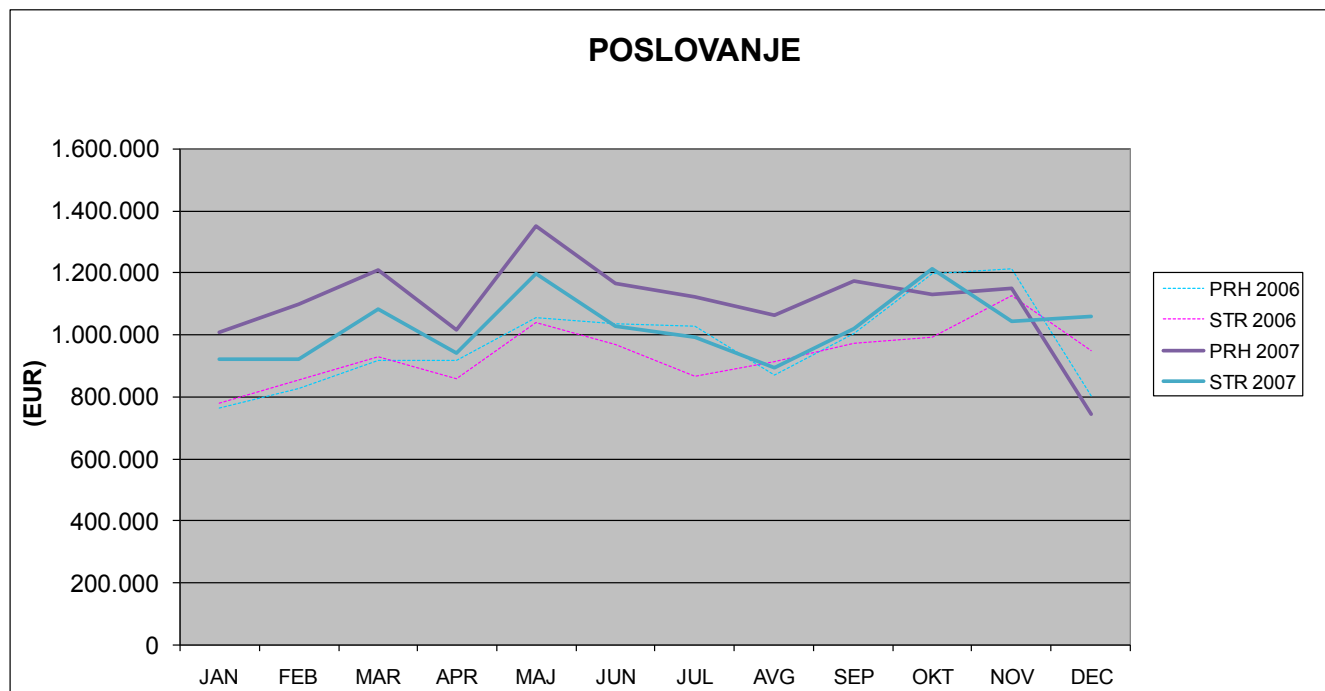
V letu 2007 smo intenzivno delali tudi na zniževanju stroškov, povečanju storilnosti zaposlenih, izkoristkih materiala, trženju in nabavi, kar se odraža tudi v boljših rezultatih. Fizičnim kazalcem so sledili tudi stroški, ki so ravno tako višji od planiranih, vendar je bil za obe enoti prisoten trend zviševanja prodajnih cen, kar je največ pripomoglo k boljšemu rezultatu v skupini.

### PRIHODKI IN STROŠKI

Skupino Snežnik v letu 2007 zaznamujejo:

- uvajanje novih programov in s tem povečanje proizvodnje in prodaje,
- spremenjen organizacijski pristop,
- varčevalni in optimizacijski ukrepi na vseh področjih.

### GIBANJE PRIHODKOV IN STROŠKOV V SKUPINI SNEŽNIK V LETU 2007



Iz razmerja med podatki za leto 2007, glede na leto 2006, je razviden dvig tako prihodkov kot stroškov. Prihodki v letu 2007 so bili mesečno povprečno za 134 tisoč € višji glede na preteklo leto in so se gibali med 700 tisoč € in 1,4 mio €. Stroški pa so bili mesečno povprečno 89 tisoč € višji glede na 2006 in so se gibali med 900 tisoč € in 1,2 mio €. Posledica razlike je bil pozitiven rezultat v letu 2007.

Skupina Snežnik je v letu 2007 dosegla 878 tisoč € čistega dobička.

## PRODAJA

Snežnik, d.d. z gospodarjenjem v gozdovih za katere ima sklenjeno koncesijsko pogodbo pridobiva hlodovino, tehnični les in celulozni les iglavcev in listavcev. Prodaja teh sortimentov obsega približno 50,0 % interne prodaje, ostalo prodajamo domačim in tujim kupcem. Na trgu se proda prek 80,0 % žaganega lesa (ostalo interna prodaja) ter vsa proizvodnja masivnih plošč.

- *Okrogel les:* program okroglega lesa zajema interno oz. lastno porabo hlodov iglavcev (smreka, jelka) in listavcev (bukev, hrast) ter prodajo ostalega okroglega lesa, ki zajema hlode iglavcev, hlode listavcev, drva in celulozni les iglavcev.
- *Žagani les:* program žaganega lesa obsega prodajo desk, kratic, letev, tramov in ostalega žaganega lesa.
- *Masivne plošče:* program masivnih plošč zajema prodajo dolžinsko lepljenih ter dolžinsko in širinsko lepljenih bukovih plošč, hrastovih plošč, orehovih plošč in plošč ostalih listavcev.

### PRODAJA SORTIMENTOV V PODJETJU SNEŽNIK, D.D. V LETU 2007

PRODAJA V €	2007		2006		07/06
	Naziv	vrednost	%	vrednost	
Okrogel les	2.886.080	32	2.279.241	30	126,62
Žagan les	4.398.449	49	3.776.582	50	116,47
Masivne plošče	1.770.467	19	1.499.813	20	118,05
<b>Skupaj</b>	<b>9.054.996</b>	<b>100</b>	<b>7.555.636</b>	<b>100</b>	<b>119,84</b>

Pri prodaji gozdno lesnih sortimentov ni bilo težav, saj je bil celoten spekter namenjenih prodaji tudi dejansko prodan. Planske cene po posameznih sortimentih so bile presežene, hkrati pa je bila tudi urejena plačilna disciplina kupcev.

Glavni proizvod, na katerega je bil tudi v letu 2007 vezan največji delež prodaje je bil žagan les. V segmentu masivnih plošč smo v letu 2007 povečali proizvodnjo hrastovih plošč in povišali cene izdelkov.

Snežnik Sinpo, d.o.o. ustvarja prihodke na domačem in tujem trgu od prodaje proizvodov (program polkna, jelov in bukov program) in storitev (program pletenja stolov) in sicer:

#### *Program izdelave polken:*

Program izdelave polken je nov program in je bil uveden z razlogom zaposlitve lastnih kadrov (tudi invalidov) in izkoriščanja lastne kvalitetnejše surovinske baze. Na polno pa je začel v letu 2007. Pri zagonu novega programa, pa smo se srečevali s kar nekaj težavami:

- pomanjkanje kontinuiranega dela po posameznih mesecih,
- pomanjkanje lastne » kvalitetne « in predvsem pravočasno pripravljene vhodne surovine,
- precejšnja iztrošenost ključnih strojev, ki so nujni za kvalitetno narejen izdelek,

- čedalje večje kakovostne zahteve.

Količine in cene so določene pogodbeno na mesečni ravni.

*Jelov program (dopolnilna proizvodnja):*

- okenski profili,
- jelovi lepljeni decimirani elementi,
- zasteklitvene letvice,
- embalaža,
- elementi za oblazinjeno pohištvo,
- palete,
- priprava materiala za polkna, lastna poraba,
- prah – žaganje.

Jelov program (dopolnilna proizvodnja) bazira na podlagi prodaje proizvodov in storitev direktno 100,0 % na domači trg ali pa preko posrednikov na tuje trge (Nemčija, Italija, Švica, Skandinavske dežele,...) in je doživel glede na preteklo leto največ sprememb, tako količinsko kot tudi programsko, predvsem v smislu povečanja proizvodnje in izkoriščanja lastne surovinske baze.

Vhodni material se nabavlja v matičnem podjetju.

*Bukov program (decimirnica):*

- bukovi decimirani elementi,
- bukova drva.

Pri bukovem programu (bukovi decimirani elementi, bukova drva) je bazirala proizvodnja na podlagi surovine iz matičnega podjetja. V zimskih mesecih smo bili primorani predelovati predvsem deske tanjših presekov (32 in 38 mm) zaradi skrajšanja časa sušenja desk in v letu 2007 prešli tudi na decimiranje ostalih drevesnih vrst (predvsem hrast), za potrebe lesne predelave.

*Program pletenja stolov:*

Program je namenjen predvsem invalidom oz. njihovim delovnim zmožnostim.

## PRODAJA SORTIMENTOV V PODJETJU SNEŽNIK SINPO, D.O.O. V LETU 2007

PRODAJA V €	2007		2006		07/06
	Naziv proizvoda	Vrednost	%	Vrednost	
Buk.dec. el. + drva	789.116	57	635.493	72	124,17
Okenski profili	173.144	13	0	0	0,00
Polkna	111.323	8	14.138	2	787,40
Embalažni les	122.460	9	73.946	8	165,61
Paleta	28.116	2	15.191	2	185,08
Zasteklitvene letvice	35.945	3	16.440	2	218,64
Decimirani el. S/J	117.762	9	131.478	15	89,57
<b>Skupaj</b>	<b>1.377.866</b>	100	<b>886.686</b>	100	155,40

Prihodke smo ustvarili na domačem in tujem trgu ter od prodaje proizvodov in storitev matičnem podjetju.

*KUPCI*

Naši izdelki so namenjeni nadaljnji predelavi v lesni industriji, zato so naši kupci predvsem iz segmenta pohištvene industrije, gradbeništva oz. predelovalne industrije. Nekaj jih je tudi končnih porabnikov, predvsem za drva.

Skupina Snežnik sicer nima lastne zaščitne blagovne znamke, cilj pa je delati kakovostno, kar imamo zapisano tudi v politiki kakovosti podjetij, saj želimo biti razpoznavni predvsem po zanesljivosti in pravočasnosti dostave in kakovosti naših izdelkov.

Naš cilj je zadovoljen kupec, kar dokazujejo zveste stranke, ki že dalj časa sodelujejo z nami in imajo namen sodelovati tudi v prihodnje.

Sočasno smo z večjo proizvodno količino hrastovih plošč in njihovo višjo ceno dosegali višje cene bukovih plošč. Uspeli smo bistveno povečati realizacijo skupne prodaje masivnih plošč.

*DOBAVITELJI*

Glavni strošek v skupini predstavlja osnovna surovina, to je hlodovina. Večino (70,0 %) surovine podjetje pripravi samo s posekom z okoli 76.600 m<sup>3</sup> letnega etata. S Skladom kmetijskih zemljišč in gozdov imamo sklenjeno dolgoročno koncesijsko pogodbo za izkoriščanje gozdov (do leta 2016). Preostanek surovine pridobimo z nakupom od sosednjih gozdarskih proizvodnih podjetij in zasebnih lastnikov gozdov.

Pomembnejši dobavitelji so še: dobavitelji elementov za izdelavo masivnih plošč, dobavitelj za naftne derivate za potrebe bencinskega servisa, elektro podjetje za dobavo električnega energije, hčerinsko podjetje s svojimi storitvami, storitvena dejavnost gradbene mehanizacije za pripravo gozdnih vlak in cest, zasebniki za posek in spravilo lesa, prevozniki žaganega lesa in ostalih sortimentov, ki nastajajo pri proizvodnji ter dobavitelj lepil.

Število pomembnejših dobaviteljev skupine je bilo 143 (vrednost prometa nad 10.000 €). Glavnina vseh dobaviteljev je rezidentov Republike Slovenije.

## 2.4. ENERGETSKA IN EKOLOŠKA DEJAVNOST

Cilj naše energetske in ekološke dejavnosti je ponujati celovite, energetske učinkovite in okolju prijazne rešitve.

### *Proizvodnja, prodaja in distribucija toplotne energije:*

vezano na energetiko potekajo pogovori za postavitve kogeneracije na lesne odpadke in celostna rešitev po potrebi energije za ogrevanje in sušenje. Poleg lastnih prostorov in sušilnic, ogrevamo tudi naselje in s tem pripomoremo k zmanjšanju onesnaženja okolja na našem področju.

### *Ekološka dejavnost:*

naše podjetje je že sedaj ekološko usmerjeno, saj imamo kotlovnico na biomaso, organiziran način odvoza odpadkov in v svoji proizvodnji ne uporabljamo zdravju škodljivih materialov. V mehaničnih delavnicah je nameščena čistilna naprava, t.i. lovilca maščob in olj.

Avgusta 2006 pa je vodstvo ponovno sprejelo načrt ravnanja z odpadki za obe družbi. V sklopu tega se je izdelal in sprejel načrt ravnanja z odpadki za predelovalce lastnih nenevarnih odpadkov za Snežnik, d.d. – ravnanje z žagovino, kar pomeni tudi vpis v evidenco pristojnega ministrstva za okolje.

V letu 2007 smo ponovno pridobili Potrdilo o vpisu v evidenco predelovalcev lastnih nenevarnih odpadkov, ki velja 5 let. (Pomeni tudi vpis v evidenco pristojnega ministrstva za okolje) V sklopu pridobivanja potrdila smo opravili kontrolne meritve hrupa v naravnem in življenjskem okolju, opravljena je bila ocena odpadka in kemijska analiza odpadka – pepel, ki nastane kot stranski produkt sežiganja žagovine, v lanskem letu smo tudi opravili občasne meritve emisij v zrak (dimni plini).

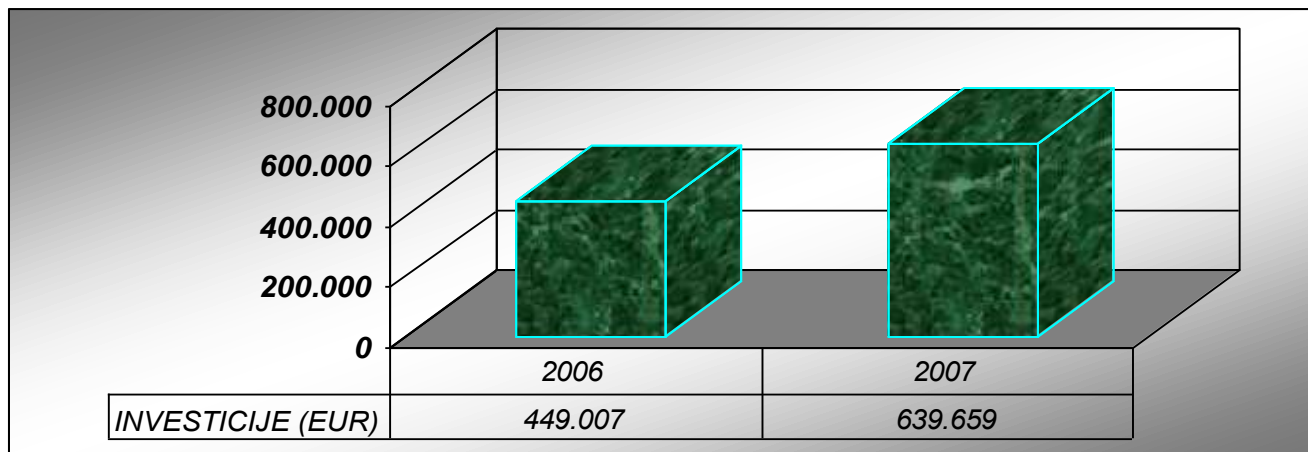
Odpadki se zbirajo ločeno in se na klic odpeljejo. Pri tem tisti ki odda odpadek oz. naroči odvoz poskrbi za izpolnitev evidenčnega lista o ravnanju z odpadki, ki je kasneje osnova pri izdelavi letnega poročila o ravnanju z odpadki.

Vodi se dnevnik čistilne naprave, v mehaničnih delavnicah, v letu 2007 je bil opravljen tudi preizkus testnosti rezervoarjev in cevovoda na bencinski črpalki.

## 2.5. INVESTICIJE, INFORMACIJSKA PODPORA IN MERJENJE ZADOVOLJSTVA KUPCEV

### INVESTICIJE

#### INVESTICIJE V SKUPINI SNEŽNIK



Za leto 2007 je bilo planirano 788 tisoč € investicij. Realizirali smo jih v vrednosti 640 tisoč €. V letu 2007 smo glede na planiranih 231 tisoč € v skupini dezinvestirali za 137 tisoč €.

### INFORMACIJSKA PODPORA

Informatika, kot ena od dejavnosti, je poskušala ustvariti most med informacijskimi tehnologijami in poslovnimi procesi v podjetju. V preteklem letu se je nadaljevalo posodabljanje informacijskega sistema na platformi MIT. Vpeljali smo informacijsko podporo za dve večji področji in sicer: prodaja in nabava. Temu je sledilo uvajanje materialno blagovnega poslovanja, ki se nadaljuje v letu 2008. Na področju gozdarstva je skrbela za nemoteno informacijsko podporo, delovanje tehnike podpore uporabnikom in posodabljanjem informacijske opreme. Na lesni predelavi se je obnovilo elektroniko in posodobilo programsko opremo na napravi za lupljenje in prekrejevanje hlodovine in inštaliralo novo merilno napravo za merjenje hlodovine pred razrezom v žagalnici. V skupnih službah se je izvajala informacijska podpora pri poslovnem procesu vodenja pomožnih in glavne knjige. Uvedel se je nov paket kadrovskega poslovanja in obračun plač.

### MERJENJE ZADOVOLJSTVA KUPCEV

Zadovoljstvo kupcev je sestavni del poročila za presojo ISO standarda, ki poteka letno. Sistem preverjanja zadovoljstva kupcev je temeljil na osnovi:

- poslovnih srečanj in izražanja zadovoljstva s strani poslovnega partnerja,
- telefonskih kontaktov,
- reklamacij,
- pripravljenosti na poslovno sodelovanje (sklepanje letnih dogovorov, pogodb ali aneksov).

## 2.6. OBVLADOVANJE TVEGANJA

Obvladovanje tveganja je proces, v katerem se ukvarjamo z določanjem, analizo in oceno varnostnih tveganj ter pripravo ustreznih rešitev za zmanjšanje le-teh. Le-tega dosegamo z enim od naslednjih štirih načinov:

- izogibanje tveganju,
- zmanjšanje tveganja,
- prenos tveganja,
- sprejem tveganja.

Zaradi razvejane dejavnosti se Skupina Snežnik srečuje z različnimi tveganji, ki jih v osnovi delimo na poslovna in finančna.

### POSLOVNA TVEGANJA

---

#### *Proizvodnja:*

zanesljivost dobaviteljev je zagotovljena s sistemom ISO standardov, pri tem se opravljajo izbori na podlagi vzpostavljenega sistema vhodne kontrole. Prav tako imamo vzpostavljen režim kontrole proizvodnje, kakor tudi naprav in strojev. Redni periodični pregledi s strani pooblaščenih organizacij so zagotovljeni in evidentirani, kar omogoča varnejšo in trajnejšo uporabo proizvodnih sredstev.

#### *Informatika:*

v informacijski varnosti so tveganja sestavni del vsakodnevnega dela. Namestitev popravkov (nadgradnje), spremembe in uporabe gesel, vklop požarne pregrade, preverjanje varnostnih zapisov – skoraj vsaka kontrola v okviru informacijske varnosti služi zmanjševanju tveganj.

Tveganje napak na področju informacijskih virov obvladujemo s programom rednega varnostnega kopiranja vseh podatkov, ki se nahajajo na strežniku v MS SQL bazi. Na kritičnih mestih imamo zagotovljen sistem neprekinjenega napajanja za kontroliran zaključek aplikacije (strežniki, plačilni promet). Podatki uporabnikov na delovnih postajah se kopirajo na strežnik. Za vzdrževanje ključnih programskih paketov imamo z dobavitelji sklenjene pogodbe o vzdrževanju z ustreznim odzivnim časom.

#### *Poslovanje z partnerji:*

z ustreznim izborom poslovnih partnerjev in politiko usmerjanja poslovanja z partnerji, ki so dolgoročnega značaja smo privedli do tega, da je finančni tok ustrezen in ni večjih težav z likvidnostjo Skupine Snežnik oziroma s plačili.

Pohvalno pa je tudi, da smo z razvojem Skupine Snežnik in pravo usmeritvijo tudi sami odlični plačnik našim dobaviteljem ter zato sodimo v najvišji bonitetni rang pri naših dobaviteljih oziroma storitvenih partnerjih.

#### *Varnost in zdravje:*

naša skrb za omejevanje števila poškodb in nezgod na delovnem mestu, vpliva na zmanjšanje nevarnih pojavov s pomočjo ocenjevanj tveganj na posameznih delovnih mestih ter na podlagi izvajanja potrebnih ukrepov, nadzora in upoštevanju predpisov varstva pri delu.

## FINANČNA TVEGANJA

---

### *Valutno tveganje:*

valutno tveganje je vezano na spremembo tečaja pri poslovanju, zato smo pri poslovanju s tujino vezani na evro. Skupina metod, kot so izpeljani finančni instrumenti, med katere npr. sodijo termenske pogodbe ne uporabljamo.

Glede na to, da je devizni tečaj evra stabilen, ocenjujemo, da je izpostavljenost tveganju nihanja deviznih tečajev nizka, zato so terjatve in obveznosti podjetja nominirane v evrih.

### *Obrestno tveganje:*

obrestno tveganje je tveganje, da bo vrednost finančnega instrumenta nihala zaradi spremembe tržnih obrestnih mer.

Zaradi precejšnjih znižanj obrestnih mer na finančnih trgih in na podlagi pričakovanj o bodočem gibanju obrestnih mer smo že konec leta 2005 sklenili depozitno pogodbo z eno od bank in s tem za sredstva, ki jih je potrebovalo za tekoče poslovanje, ohranjali vrednost.

Tveganje spremembe obrestne mere je tveganje, da bo vrednost posameznega finančnega instrumenta nihala zaradi sprememb tržnih obrestnih mer. Najemamo kratkoročna in dolgoročna posojila tako po fiksnih kot tudi po variabilnih obrestnih merah.

Skupina Snežnik hkrati redno spremlja makroekonomska gibanja in pričakovanja glede prihodnjega gibanja obrestnih mer.

### *Plačilno-sposobnostno tveganje:*

tveganje plačilne sposobnosti nasprotne stranke uravnavamo tako, da v okviru vsakoletnega določanja prodajno plačilnih pogojev upoštevamo rizičnost tako posameznega kupca, kot tudi tržišča, na katerem kupec deluje. Preostalo poslovno tveganje, ki izhaja iz tega naslova, obvladujemo prek oblikovanja popravka vrednosti terjatev, ki je opisano v računovodskem pravilniku.

Kreditno in likvidnostno tveganje se nanaša tudi na plačilno sposobnost kupcev podjetja, ki je zelo dobra, zato smatramo, da je kreditno tveganje nizko.

Zaradi tesnega medsebojnega sodelovanja hčerinskega podjetja z matičnim, ki je podjetje v letu 2007 dokapitaliziralo, je likvidnostno tveganje nizko.

### *Zavarovanje premoženja:*

zavarovanje premoženja se nanaša na obseg zavarovalnega kritja, ki se spreminja z velikostjo premoženja in pove za katere nevarnosti je stvar zavarovana. Seveda pa se ne moremo zavarovati pred vsemi nevarnostmi, zato aktivno spremljamo stroške, ter tako pravočasno reagiramo na morebitne nevarnosti in nastale škode. Zavarovanje je zato bolj kakovostno in cenejše, proces obvladovanja nevarnosti je centraliziran. Poleg tega pa se zaposleni čutijo družbeno odgovorne, kar pripomore k pazljivejšemu ravnanju s stvarmi, zmanjšanju nevarnosti in posledično večji varnosti pri delu.

Zavarovanje premoženja obsega zavarovanje škod na gradbenih objektih, opremi, strojih in zalogah.

### 3. TRAJNOSTNI RAZVOJ

#### 3.1. ZAPOSLENI

##### GIBANJE ŠTEVILA ZAPOSLENIH V SKUPINI SNEŽNIK V LETU 2007

MESEC	2007				2006			
	SNEŽNIK	SINPO	SINPO INVALIDI	SKUPAJ	SNEŽNIK	SINPO	SINPO INVALIDI	SKUPAJ
JANUAR	104	95	64	263	109	82	63	254
FEBRUAR	107	95	63	265	109	82	64	255
MAREC	101	95	63	259	106	87	65	258
APRIL	100	94	69	263	102	91	65	258
MAJ	98	96	69	263	101	91	65	257
JUNIJ	98	97	68	263	101	90	65	256
JULIJ	98	97	67	262	100	90	65	255
AVGUST	100	98	65	263	105	93	65	263
SEPTEMBER	102	94	65	261	105	93	65	263
OKTOBER	103	93	65	261	105	93	65	263
NOVEMBER	106	93	65	264	104	93	65	262
DECEMBER	105	93	66	264	102	92	64	258
<b>POVPREČJE</b>	<b>102</b>	<b>95</b>	<b>66</b>	<b>263</b>	<b>104</b>	<b>90</b>	<b>65</b>	<b>259</b>

V letu 2007 smo v skupini Snežnik zaposlili 20 novih delavcev.

V letu 2007 smo v Snežniku d.d. zaposlili 10 novih delavcev. Iz podjetja Snežnik, d.d. smo na hčerinsko podjetje Snežnik Sinpo, d.o.o. prerazporedili 9 delavcev. Iz hčerinskega podjetja Snežnik Sinpo, d.o.o. smo na podjetje Snežnik, d.d. prerazporedili 4 delavce. Sporazumno smo odpovedali pogodbo o zaposlitvi trem delavcem. Izredno smo odpovedali pogodbo o zaposlitvi enemu delavcu ter odpovedali pogodbo iz poslovnega razloga eni delavki.

Na Snežnik Sinpu, d.o.o. je bilo v letu 2007 v povprečju zaposlenih 5 zdravih delavcev in 1 invalid več kot v letu 2006.

##### *Delavci brez zdravstvenih omejitev:*

v letu 2007 smo v podjetju Snežnik Sinpo, d.o.o. iz Zavoda zaposlili 10 kandidatov ter enega štipendista, enega smo prerazporedili iz podjetja Snežnik, d.d. na hčerinsko podjetje. Štirje delavci so bili prerazporejeni iz hčerinskega podjetja Snežnik Sinpo, d.o.o. na Snežnik, d.d.. Dvema delavcema je prenehala pogodba za določen čas in z enim je bila sklenjena sporazumna prekinitiv.

*Delavci invalidi:*

novih zaposlitev invalidov v podjetju Snežnik Sinpo, d.o.o. v letu 2007 nismo imeli. Prerazporedili smo 8 invalidov na hčerinsko podjetje, trije invalidi so se upokojili. Z enim invalidom smo imeli sporazumno prekinitvev ter en invalid je prejel odpoved iz poslovnih razlogov.

V letu 2006 je bila zaposlitvena slika drugačna, saj smo iz podjetja Snežnik, d.d. 9 delavcev prerazporedili na hčerinsko podjetje. Imeli smo 4 sporazumne prekinitve. Enemu delavcu ni bila podaljšana pogodba za določen čas. Iz poslovnih razlogov je bila odpovedana pogodba dvema delavcema. Dva delavca sta bila prerazporejena na hčerinsko podjetje in na novo smo zaposlili 4 delavce.

Prav tako smo v istem letu v hčerinskem podjetju iz Zavoda zaposlili 15 kandidatov, 9 smo jih prerazporedili iz matičnega podjetja. Dva delavca sta bila prerazporejena iz hčerinskega na matično podjetje. S tremi delavci smo imeli sporazumno prekinitvev. Imeli smo smrt enega delavca in pet delavcev se je upokojilo.

Če primerjamo obe podjetji smo v povprečju v letu 2007 v primerjavi z letom 2006 imeli zaposlene 4 delavce več.

Povprečna bruto plača v RS za zadnje tri mesece v letu 2007 je znašala približno 1.380 € in je bila večja za 15,0 % od povprečja v podjetju Snežnik, d.d. za zadnje tri mesece, katera je znašala približno 1.200 €. Povprečna plača v podjetju Snežnik Sinpo, d.o.o. za zadnje tri mesece leta 2007 je znašala približno 752 €, kar pomeni, da je bila v tem obdobju povprečna plača v podjetju Snežnik Sinpo, d.o.o. za 54,0 % manjša od povprečne bruto plače.

*PREGLED IZOBRAZBENE STRUKTURE ZAPOSLENIH***IZOBRAZBENA STRUKTURA ZAPOSLENIH V SKUPINI SNEŽNIK NA DAN 31.12.2007**

IZOBRAZBA	%	št. del.	%	št. del.	%	št. del.	%	št. del.	07/06	07/06
	SNEŽNIK, d.d. 2007		SNEŽNIK SINPO, d.o.o. 2007		SNEŽNIK, d.d. 2006		SNEŽNIK SINPO, d.o.o. 2006		SNEŽNIK, d.d.	SNEŽNIK SINPO, d.o.o.
<b>Nekvalificiran</b>	15	16	15	24	7	7	19	29	228,57	82,76
<b>Polkvalificiran</b>	30	31	26	42	33	34	26	41	91,18	102,44
<b>Kvalificiran</b>	34	36	42	66	37	38	40	62	94,74	106,45
<b>Srednja strok. usposob.</b>	11	12	12	19	16	16	10	15	75,00	126,67
<b>Višja izobrazba</b>	3	3	1	2	3	3	1	2	100,00	100,00
<b>Visoka izobrazba</b>	6	6	4	6	4	4	4	7	150,00	85,71
<b>Magisterij</b>	1	1	0	0	0	0	0	0	0,00	0,00
<b>SKUPAJ</b>	<b>100</b>	<b>105</b>	<b>100</b>	<b>159</b>	<b>100</b>	<b>102</b>	<b>100</b>	<b>156</b>	<b>102,94</b>	<b>101,92</b>

Zaradi novih zaposlitev gozdarjev-sekačev in nekvalificirane delovne sile se je izobrazbena struktura nekvalificiranih delavcev v podjetju Snežnik d.d. v letu 2007 povečala za 9 delavcev.

Podjetje Snežnik Sinpo d.o.o. ima nizko kadrovsko strukturo, saj v prvi vrsti zaposluje težje zaposlitveno delovno silo, to je invalide in delavce v proizvodnji na preprostejših delih. Izobrazbena struktura v podjetju Snežnik Sinpo, d.o.o. predstavlja 83,0 % delavcev z manj kot srednjo izobrazbo.

Struktura zaposlenih se je v letu 2007 v podjetju Snežnik, d.d. povečala zlasti pri nekvalificiranem kadru zaradi novih zaposlitev na nezahtevnih delovnih mestih in upadla na srednji strokovni usposobljenosti. Zaposlitvena struktura se je v primerjavi z letom 2006 izboljšala na področju visoke izobrazbe in magisterija.

### *ODSOTNOST ZARADI BOLEZNI, DOPUSTA IN PRAZNIKOV*

#### ODSOTNOST ZAPOSLENIH V SKUPINI SNEŽNIK

ODSOTNOST	2007			2006		
	št. ur	%	znesek	št. ur	%	znesek
Bolezni v breme podjetja	32.316	6	106.805	33.510	6	105.184
Bolezni refundirane	25.730	5	82.358	21.544	4	68.517
Dopust	56.858	10	283.593	43.248	8	242.128
Praznik	23.475	4	64.344	17.542	3	78.331
<b>SKUPAJ</b>	<b>138.379</b>	<b>26</b>	<b>537.100</b>	<b>115.844</b>	<b>21</b>	<b>494.160</b>

Vse odsotnosti v skupini v letu 2007 predstavljajo 26,0 % manjko ur. Zaradi različnih vzrokov je znašala odsotnost v podjetju 138.379 ur, kar je za 19,0 % več kot v letu 2006. Izračun temelji na skupnem številu ur iz zaposlenih za Skupino Snežnik, ki znaša 541.954.

### *NADURNO DELO*

V obdobju od januar do december 2007 je bilo v sistemu Snežnik izplačanih 4.814 nadur, kar predstavlja 0,9 % vseh izplačanih ur od skupnega števila ur ki znašajo 541.954 ur.

### *STAROSTNA STRUKTURA ZAPOSLENIH*

#### STAROSTNA STRUKTURA ZAPOSLENIH V SKUPINI SNEŽNIK NA DAN 31.12

STAROSTNI RAZREDI	Število zap. v letu 2007		Število zap. v letu 2006		07/06	
	SNEŽNIK, d.d.	SNEŽNIK SINPO, d.o.o.	SNEŽNIK, d.d.	SNEŽNIK SINPO, d.o.o.	SNEŽNIK, d.d.	SNEŽNIK SINPO, d.o.o.
Do 20 let	2	1	0	0	0,00	0,00
21 - 25	12	6	14	9	85,71	66,67
26 – 30	19	7	17	7	111,76	100,00
31 – 35	16	15	16	15	100,00	100,00
36 – 40	18	20	16	21	112,50	95,24
41 – 45	12	25	16	26	75,00	96,15
46 – 50	19	48	14	37	135,71	129,73
51 – 55	7	25	9	31	77,78	80,65
56 - 60	0	12	0	10	0,00	120,00
<b>Skupaj</b>	<b>105</b>	<b>159</b>	<b>102</b>	<b>156</b>	<b>102,94</b>	<b>101,92</b>

V Skupini Snežnik je razmeroma starejši kader, kar je bolj opazno v podjetju Snežnik Sinpo, d.o.o. kot v matičnem podjetju Snežnik, d.d.. V letu 2007 je bila planirana le ena upokojitev, medtem, ko se je v letu 2006 upokojilo pet delavcev.

### *IZOBRAŽEVANJE*

---

Skupina Snežnik se zaveda, da je le v znanju zaposlenih prioriteta prednost podjetja. V preteklosti se je zaradi geografskih in političnih značilnosti ter specifik del (težja fizična dela) zaposlovalo večinoma nekvalificirano delovno silo. Delavci so napredovali predvsem z zavzetostjo do dela, izkušnjami in pridnostjo.

V zadnjih petih letih pa skupina bolj intenzivno skrbi za izobraževanje zaposlenih.

Funkcionalna usposabljanja in izobraževanja, ko delavec pridobi splošna in specifična znanja, ki jih lahko takoj in neposredno uporabi pri svojem delu, predstavljajo največji delež vseh izobraževanj. Organizirana so predvsem v obliki seminarjev ter internih usposabljanj. Perspektivnim kadrom omogoča skupina šolanje ob delu, pripravnikom in novo zaposlenim pa omogočamo kakovostno uvajanje v delovno okolje pod vodstvom internih mentorjev.

Želimo, da bi bili zaposleni konkurenčni tako na internem kot tudi na eksternem trgu delovne sile, saj so zaposleni naša največja vrednota. Za skupino je pomemben vsak posameznik, saj vsak prispeva svoj delež k boljši kakovosti izdelka.

Poleg rednih izobraževanj se skupina redno udeležuje strokovnih seminarjev, ki so organizirani, predvsem zaradi spremembe zakonodaje. V ta namen so delavci obiskali 25 izobraževanj, v skupni dolžini 217 ur.

### *LETNI RAZGOVORI*

---

V letošnjem letu se je Skupina Snežnik tudi intenzivneje lotila rednih letnih razgovorov, saj skuša tudi iz tega vidika ustvariti ugodno klimo v obeh podjetjih ter tudi na ta način spoznati morebitne želje delavcev ter z manj zaposlenimi ustvarjati kvalitetnejše ter več.

### *VARNOST IN ZDRAVJE PRI DELU*

---

Zagotavljanju varnosti in zdravja pri delu dajemo v Skupini Snežnik velik pomen. Zavedamo se, da lahko zaposleni učinkovito in kakovostno opravljajo svoje delo samo v varnem in zdravju prijaznem delovnem okolju. Zato si nenehno prizadevamo zmanjševati raven tveganja, ki je posledica izvajanja delovnih procesov.

V okviru programa preventivnih zdravstvenih pregledov smo v letu 2007 na zdravstvene preglede napotili zaposlene, pri katerih je bilo potrebno ponovno ugotoviti delavčevo zdravje in zmožnost za opravljanje določenega dela v delovnem okolju. Pri tem smo se ravnali po oceni tveganja s poudarkom na zdravstvenih zahtevah, ki jih je podal pooblaščen zdravnik.

Redno spremljanje zdravstvenega stanja zaposlenih vključuje predhodne, usmerjene obdobjne in druge preventivne preglede, ki se opravljajo zaradi varovanja življenja, zdravja in delovne zmožnosti delavca, preprečevanja nezgod in poškodb pri delu, poklicnih bolezni, bolezni v zvezi z delom in preprečevanja invalidnosti.

Ustrezno poskrbimo za delavce, pri katerih je ugotovljena zmanjšana delovna zmožnost, prilagajamo jim delovna mesta oz. izvedemo prerazporeditev na drugo delovno mesto, ki ustreza preostali delavčevi zmožnosti za delo.

Usposabljanju zaposlenih s področja varnosti in zdravja pri delu, požarne varnosti, ter varstva okolja posvečamo v Skupini Snežnik posebno pozornost. Tako se izvajajo redna usposabljanja in preizkusi znanj, ki potekajo tako teoretično kot praktično. Prav tako pa poseben poudarek dajemo usposabljanju vodstvenega kadra, ki se udeležuje različnih seminarjev, pridobljena znanja pa nato uporabi pri delu s podrejenimi.

V letu 2007 smo v Skupini Snežnik zmanjšali število poškodb pri delu za 50,0 %, kar kaže na uspešno delo in interdisciplinarni pristop vsakega posameznika in zavezanosti vodstva k zagotavljanju varnih delovnih pogojev.

### 3.2. *SISTEM KAKOVOSTI, VAROVANJA OKOLJA IN DRUŽBENA ODGOVORNOST*

#### *SISTEM KAKOVOSTI*

---

##### SISTEM KAKOVOSTI ISO 9001:2000

Notranjo presojo smo izvedli 05.03.2007. Presojo so vodili trije za notranjo presojo usposobljeni presojevalci. Neskladnosti nismo ugotovili, dali pa smo nekaj priporočil, ki so bila upoštevana še pred izvedbo zunanje presoje.

Vodstveni pregled je bil realiziran na seji kolegija meseca marca 2007. Na njem so se obravnavala poročila o presojah sistema kakovosti, o izvedenih ukrepih, ki so posledica predhodnih vodstvenih pregledov, o ostalih izvedenih ukrepih, o poteku vseh procesov in o informacijah in povratnih informacijah odjemalcev.

Zunanjo presojo je Slovenski inštitut za kakovost in meroslovje izvedel 12.06.2007. Naš sistem kakovosti, ki se razvija ustrezno z zahtevami standarda, smo tudi to leto uspešno zagovarjali.

Notranje usposabljanje na področju vodenja sistema je učinkovito in izpolnjuje predvidene učinke.

#### *VAROVANJE OKOLJA*

---

Temu področju posvečamo veliko pozornosti, saj urejeno in čisto delovno mesto in okolje pomenita na koncu tudi zdravju neškodljivo okolje, kar pripomore k manjšemu izpadu zaradi bolniške, večji učinkovitosti in ostalo.

V zadnjem letu smo zagotovili, da proizvodnja za vse delavce poteka v zaprtih, ogrevanih in z odsesovalnimi napravami opremljenih objektih. Veliko pozornost posvečamo tudi varstvu okolja. Stalno skrbimo za urejeno okolje v širšem in ožjem smislu, tako smo tudi uvedli odsesovanje v kontejnerje in s tem zagotovili čistejše delovno okolje in okolico in tudi dodaten prihodek Skupini Snežnik.

### *DRUŽBENA ODGOVORNOST*

---

Pri presoji delitve sponzorskih in donatorskih sredstev se poslužujemo načela vključenosti v organizacije, ki so neposredno ali posredno povezane z našim okoljem in od koder prihajajo naši delavci ter posledično s tem razpršitev sredstev v več organizacij in društev, praviloma tistih, ki so manjša in bolj lokalne narave.

Pomembno je biti prisoten v izobraževalnih ustanovah, (Osnovne šole, Srednje šole) zaradi animiranja učencev za poklice, ki jih že sedaj in v prihodnosti Skupina Snežnik potrebuje. Sodelovanje s srednjimi šolami je prisotno v obliki materialne pomoči (surovine za praktični pouk), delovne prakse, počitniškega dela, ekskurzij in podobnega, z njihove strani pa v organizaciji raznih izobraževanj zaposlenih.

## 4. RAČUNOVODSKI IZKAZI

### 4.1. KONSOLIDIRANI RAČUNOVODSKI IZKAZI SKUPINE SNEŽNIK

Računovodske izkaze za leto 2007 je revidirala revizijska družba KPMG, d.o.o..

Konsolidacija postavk v bilanci stanja na dan 31.12.2007

v EUR

	SNEŽNIK 31.12.07	SINPO 31.12.07	SKUPAJ	Izločitev v konsolid. računovod. izkazih	KONSOL. 31.12.07
<b>SREDSTVA</b>	<b>7.264.852</b>	<b>1.566.985</b>	<b>8.831.837</b>	<b>-1.681.928</b>	<b>7.149.909</b>
<b>A. DOLGOROČNA SREDSTVA</b>	<b>4.781.174</b>	<b>908.798</b>	<b>5.689.972</b>	<b>-1.216.491</b>	<b>4.473.481</b>
<b>I. Neopredmetena sredstva in dolgoročne AČR</b>	<b>52.602</b>	<b>11.645</b>	<b>64.247</b>		<b>64.247</b>
<b>II. Opredmetena sredstva</b>	<b>3.478.211</b>	<b>864.915</b>	<b>4.343.126</b>		<b>4.343.126</b>
<b>III. Naložbene nepremičnine</b>	<b>23.443</b>	<b>0</b>	<b>23.443</b>		<b>23.443</b>
<b>IV. Dolgoročne finančne naložbe</b>	<b>1.216.491</b>	<b>0</b>	<b>1.216.491</b>	<b>-1.216.491</b>	<b>0</b>
1. Dolgoročne finančne naložbe, razen posojil	1.216.491	0	1.216.491	-1.216.491	0
a) Delnice in deleži v družbah v skupini	1.216.491	0	1.216.491	-1.216.491	0
<b>VI. Odložene terjatve za davek</b>	<b>10.427</b>	<b>32.238</b>	<b>42.665</b>		<b>42.665</b>
<b>B. KRATKOROČNA SREDSTVA</b>	<b>2.478.811</b>	<b>655.380</b>	<b>3.134.191</b>	<b>-465.437</b>	<b>2.668.754</b>
<b>I. Sredstva (skupine za odtujitev) za prodajo</b>	<b>0</b>	<b>0</b>	<b>0</b>		<b>0</b>
<b>II. Zaloge</b>	<b>924.014</b>	<b>258.620</b>	<b>1.182.634</b>		<b>1.182.634</b>
<b>III. Kratkoročne finančne naložbe</b>	<b>0</b>	<b>0</b>	<b>0</b>		<b>0</b>
<b>IV. Kratkoročne poslovne terjatve</b>	<b>1.382.853</b>	<b>310.456</b>	<b>1.693.309</b>	<b>-465.437</b>	<b>1.227.872</b>
1. Kratkoroč.poslov.terjatve do družb v skupini	314.798	150.639	465.437	-465.437	0
2. Kratkoroč.poslov.terjatve do kupcev	1.003.798	146.760	1.150.558		1.150.558
3. Kratkoroč.poslov.terjatve do drugih	64.257	13.057	77.314		77.314
<b>V. Denarna sredstva</b>	<b>171.944</b>	<b>86.304</b>	<b>258.248</b>		<b>258.248</b>
<b>C. KRATKOROČNE AKTIVNE ČASOVNE RAZMEJITVE</b>	<b>4.867</b>	<b>2.807</b>	<b>7.674</b>		<b>7.674</b>
<b>OBVEZNOSTI DO VIROV SREDSTEV</b>	<b>7.264.852</b>	<b>1.566.985</b>	<b>8.831.837</b>	<b>-1.681.928</b>	<b>7.149.909</b>
<b>A. KAPITAL</b>	<b>5.841.906</b>	<b>833.971</b>	<b>6.675.877</b>	<b>-1.206.474</b>	<b>5.405.671</b>
<b>I. Vpoklicani kapital</b>	<b>2.335.153</b>	<b>1.462.757</b>	<b>3.797.910</b>	<b>-1.462.757</b>	<b>2.335.153</b>
1. Osnovni kapital	2.335.153	1.462.757	3.797.910	-1.462.757	2.335.153
<b>II. Kapitalske rezerve</b>	<b>2.005.823</b>	<b>0</b>	<b>2.005.823</b>		<b>2.005.823</b>
<b>III. Rezerve iz dobička</b>	<b>958.944</b>	<b>0</b>	<b>958.944</b>	<b>0</b>	<b>958.944</b>
1. Zakonske rezerve	233.515	0	233.515		233.515
5. Druge rezerve iz dobička	725.429	0	725.429		725.429
<b>V. Preneseni čisti dobiček</b>	<b>0</b>	<b>0</b>	<b>0</b>		<b>0</b>
<b>VI. Prenesena čista izguba</b>	<b>0</b>	<b>413.273</b>	<b>413.273</b>	<b>-246.266</b>	<b>167.007</b>
<b>VII. Čisti dobiček poslovnega leta</b>	<b>541.986</b>	<b>0</b>	<b>541.986</b>		<b>541.986</b>
<b>VIII. Čisti izguba poslovnega leta</b>	<b>0</b>	<b>215.513</b>	<b>215.513</b>		<b>215.513</b>
<b>Izguba iz konsolidacije</b>	<b>0</b>	<b>0</b>	<b>0</b>	<b>10.017</b>	<b>-53.715</b>
<b>B. REZERVACIJE</b>	<b>68.023</b>	<b>161.608</b>	<b>229.631</b>	<b>-10.017</b>	<b>283.346</b>
1. Rezervacije za pokojnine in podobne obveznosti	52.135	161.190	213.325		213.325
2. Druge rezervacije	15.888	417	16.305		16.305
4. Dolgoročne rezervacije iz naslova slabega imena	0	0	0	-10.017	53.715
<b>C. DOLGOROČNE OBVEZNOSTI</b>	<b>251.577</b>	<b>95.619</b>	<b>347.196</b>	<b>0</b>	<b>347.196</b>
<b>I. Dolgoročne finančne obveznosti</b>	<b>216.923</b>	<b>56.341</b>	<b>273.264</b>	<b>0</b>	<b>273.264</b>
2. Dolgoročne finančne obveznosti do bank	216.923	56.341	273.264		273.264
3. Druge dolgoročne finančne obveznosti	0	0	0		0
<b>II. Dolgoročne poslovne obveznosti</b>	<b>34.654</b>	<b>39.278</b>	<b>73.932</b>	<b>0</b>	<b>73.932</b>
3. Druge dolgoročne poslovne obveznosti	34.654	39.278	73.932		73.932
<b>III. Odložene obveznosti za davek</b>	<b>0</b>	<b>0</b>	<b>0</b>		<b>0</b>
<b>Č. KRATKOROČNE OBVEZNOSTI</b>	<b>1.045.106</b>	<b>475.270</b>	<b>1.520.376</b>	<b>-465.437</b>	<b>1.054.939</b>
<b>II. Kratkoročne finančne obveznosti</b>	<b>108.462</b>	<b>15.366</b>	<b>123.828</b>	<b>0</b>	<b>123.828</b>
1. Kratkoroč.finančne obveznosti do bank	108.462	15.366	123.828		123.828
3. Druge kratkoročne finančne obveznosti	0	0	0		0
<b>III. Kratkoročne poslovne obveznosti</b>	<b>936.644</b>	<b>459.904</b>	<b>1.396.548</b>	<b>-465.437</b>	<b>931.111</b>
1. Kratkoroč. poslov. obveznosti do družb v skupini	150.639	314.798	465.437	-465.437	0
2. Kratkoroč. poslov. obvez.do dobaviteljev	600.804	14.026	614.830		614.830
3. Druge kratkoročne poslovne obveznosti	185.201	131.080	316.281		316.281
<b>D. Kratkoročne pasivne časovne razmejitve</b>	<b>58.240</b>	<b>517</b>	<b>58.757</b>		<b>58.757</b>

## Bilanca stanja - primerjava s preteklim letom

v EUR

	31.12.2007	31.12.2006
<b>SREDSTVA</b>	<b>7.149.909</b>	<b>6.715.387</b>
<b>A. DOLGOROČNA SREDSTVA</b>	<b>4.473.481</b>	<b>4.388.660</b>
<b>I. Neopredmetena sredstva in dolgoročne AČR</b>	<b>64.247</b>	<b>27.527</b>
<b>II. Opredmetena sredstva</b>	<b>4.343.126</b>	<b>4.261.216</b>
<b>III. Naložbene nepremičnine</b>	<b>23.443</b>	<b>8.790</b>
<b>IV. Dolgoročne finančne naložbe</b>	<b>0</b>	<b>0</b>
1. Dolgoročne finančne naložbe, razen posojil	0	0
a) Delnice in deleži v družbah v skupini	0	0
<b>VI. Odložene terjatve za davek</b>	42.665	91.126
<b>B. KRATKOROČNA SREDSTVA</b>	<b>2.668.754</b>	<b>2.320.009</b>
<b>I. Sredstva (skupine za odtujitev) za prodajo</b>	<b>0</b>	<b>0</b>
<b>II. Zaloge</b>	<b>1.182.634</b>	<b>924.212</b>
<b>III. Kratkoročne finančne naložbe</b>	<b>0</b>	<b>0</b>
<b>IV. Kratkoročne poslovne terjatve</b>	<b>1.227.872</b>	<b>1.282.068</b>
1. Kratkoroč.poslov.terjatve do družb v skupini	0	0
2. Kratkoroč.poslov.terjatve do kupcev	1.150.558	1.224.207
3. Kratkoroč.poslov.terjatve do drugih	77.314	57.861
<b>V. Denarna sredstva</b>	<b>258.248</b>	<b>113.729</b>
<b>C. KRATKOROČNE AKTIVNE ČASOVNE RAZMEJITVE</b>	<b>7.674</b>	<b>6.718</b>
<b>OBVEZNOSTI DO VIROV SREDSTEV</b>	<b>7.149.909</b>	<b>6.715.387</b>
<b>A. KAPITAL</b>	<b>5.405.671</b>	<b>4.527.193</b>
<b>I. Vpoklicani kapital</b>	<b>2.335.153</b>	<b>2.335.152</b>
1. Osnovni kapital	2.335.153	2.335.153
<b>II. Kapitalske rezerve</b>	<b>2.005.823</b>	<b>2.005.823</b>
<b>III. Rezerve iz dobička</b>	<b>958.944</b>	<b>327.851</b>
1. Zakonske rezerve	233.515	233.515
5. Druge rezerve iz dobička	725.429	94.336
<b>V. Preneseni čisti dobiček</b>	<b>0</b>	<b>0</b>
<b>VI. Prenesena čista izguba</b>	<b>167.007</b>	<b>120.813</b>
<b>VII. Čisti dobiček poslovnega leta</b>	<b>541.986</b>	<b>94.336</b>
<b>VIII. Čisti izguba poslovnega leta</b>	<b>215.513</b>	<b>51.423</b>
Prenesena izguba iz konsolidacije 2003	53.715	63.732
<b>B. REZERVACIJE</b>	<b>283.346</b>	<b>298.434</b>
1. Rezervacije za pokojnine in podobne obveznosti	213.325	217.044
3. Druge rezervacije	16.305	17.658
Rezervacije iz naslova slabega imena	53.715	63.732
<b>C. DOLGOROČNE OBVEZNOSTI</b>	<b>347.196</b>	<b>487.616</b>
<b>I. Dolgoročne finančne obveznosti</b>	<b>273.264</b>	<b>399.596</b>
2. Dolgoročne finančne obveznosti do bank	273.264	397.092
3. Druge dolgoročne finančne obveznosti	0	2.504
<b>II. Dolgoročne poslovne obveznosti</b>	<b>73.932</b>	<b>88.021</b>
3. Druge dolgoročne poslovne obveznosti	73.932	88.021
<b>III. Odložene obveznosti za davek</b>	<b>0</b>	<b>0</b>
<b>Č. KRATKOROČNE OBVEZNOSTI</b>	<b>1.054.939</b>	<b>1.375.062</b>
<b>II. Kratkoročne finančne obveznosti</b>	<b>123.828</b>	<b>123.827</b>
1. Kratkoroč.finančne obveznosti do bank	123.828	123.827
3. Druge kratkoročne finančne obveznosti	0	0
<b>III. Kratkoročne poslovne obveznosti</b>	<b>931.111</b>	<b>1.251.235</b>
1. Kratkoroč. poslov. obveznosti do družb v skupini	0	0
2. Kratkoroč. poslov. obvez.do dobaviteljev	614.830	933.726
3. Druge kratkoročne poslovne obveznosti	316.281	317.509
<b>D. Pasivne časovne razmejitve</b>	<b>58.757</b>	<b>27.081</b>

## Konsolidacija v izkazu poslovnega izida za obdobje 01.januar do 31.december 2007

v EUR

	SNEŽNIK 2007	SINPO 2007	SKUPAJ	Izločitev v konsolid. računovod. izkazih	KONSOL. 2007
<b>A. Čisti prihodki iz prodaje</b>	<b>9.928.684</b>	<b>2.521.887</b>	<b>12.450.571</b>	<b>-2.341.289</b>	<b>10.109.282</b>
1. Čisti prihod.od prod.na dom.trgu-povez.družbi	1.106.293	1.234.996	2.341.289	-2.341.289	0
2. Čisti prihod.od prod.na dom.trgu-ostali	5.789.679	1.059.346	6.849.025	0	6.849.025
3. Čisti prihodki od prodaje na tujem trgu	3.032.712	227.545	3.260.257	0	3.260.257
<b>B. Sprem.vred.zalog proizv.in nedokonč.proizv.</b>	<b>-62.081</b>	<b>9.637</b>	<b>-52.444</b>	<b>0</b>	<b>-52.444</b>
<b>Č. Vrednost usredstvenih lastnih proizv.in stor.</b>	<b>17.886</b>	<b>2.925</b>	<b>20.811</b>	<b>0</b>	<b>20.811</b>
<b>D. Subvencije, dotacije,..in drugi prih.pov.s poslov.učinki</b>	<b>38.253</b>	<b>570.512</b>	<b>608.765</b>	<b>0</b>	<b>608.765</b>
<b>E. Drugi poslovni prihodki</b>	<b>118.081</b>	<b>0</b>	<b>118.081</b>	<b>10.017</b>	<b>128.098</b>
<b>F. Kosmati donos iz poslovanja</b>	<b>10.040.823</b>	<b>3.104.960</b>	<b>13.145.783</b>	<b>-2.331.272</b>	<b>10.814.512</b>
<b>G. Poslovni odhodki</b>	<b>8.931.326</b>	<b>3.282.300</b>	<b>12.213.626</b>	<b>-2.341.289</b>	<b>9.872.337</b>
<b>I. Stroški blaga, materiala in storitev</b>	<b>6.888.337</b>	<b>1.205.542</b>	<b>8.093.879</b>	<b>-2.341.251</b>	<b>5.752.628</b>
1. Nabav.vrednost prod.blaga in mat.	721.025	0	721.025	-19.055	701.970
2. Stroški porabljenega materiala	3.151.421	1.104.233	4.255.654	-1.189.850	3.065.803
3. Stroški storitev	3.015.891	101.309	3.117.200	-1.132.345	1.984.855
<b>II. Stroški dela</b>	<b>1.667.546</b>	<b>1.954.478</b>	<b>3.622.024</b>	<b>-38</b>	<b>3.621.986</b>
1. Stroški plač	1.188.918	1.350.843	2.539.761	0	2.539.761
2. Stroški pokojniskih zavarovanj	110.503	123.374	233.877	0	233.877
3. Stroški drugih zavarovanj	99.011	95.282	194.293	0	194.293
4. Drugi stroški dela	269.114	384.979	654.093	-38	654.055
<b>III. Odpisi vrednosti</b>	<b>349.544</b>	<b>109.167</b>	<b>458.711</b>	<b>0</b>	<b>458.711</b>
1. Amortiz.neopredm.dolgoroč.sred.in opredm.os.sred.	323.580	56.907	380.487	0	380.487
2. Prevrednot.poslov.odh.pri os.sred.	16.406	51.593	67.999	0	67.999
3. Prevrednot.poslov.odh.pri obrat.sred.	9.559	668	10.226	0	10.226
<b>IV. Drugi poslovni odhodki</b>	<b>25.900</b>	<b>13.113</b>	<b>39.013</b>	<b>0</b>	<b>39.013</b>
2. Drugi stroški	25.900	13.113	39.013	0	39.013
<b>I. Izguba/dobiček iz poslovanja</b>	<b>1.109.497</b>	<b>-177.340</b>	<b>932.157</b>	<b>10.017</b>	<b>942.174</b>
<b>J. Finančni prihodki</b>	<b>22.704</b>	<b>2.930</b>	<b>25.634</b>	<b>0</b>	<b>25.634</b>
<b>II. Finančni prihodki iz danih posojil</b>	<b>4.346</b>	<b>877</b>	<b>5.223</b>	<b>0</b>	<b>5.223</b>
2. Finanč.prihodki iz posojil, danih drugim	4.346	877	5.223	0	5.223
<b>III. Finančni prihodki iz poslovnih terjatev</b>	<b>18.358</b>	<b>2.052</b>	<b>20.410</b>	<b>0</b>	<b>20.410</b>
2. Finanč.prihodki iz poslovnih terjatev do drugih	18.358	2.052	20.410	0	20.410
<b>K. Finančni odhodki</b>	<b>44.942</b>	<b>8.534</b>	<b>53.476</b>	<b>0</b>	<b>53.476</b>
<b>I. Finančni odhodki iz oslabitev in odpisov fin. nal.</b>	<b>0</b>	<b>0</b>	<b>0</b>	<b>0</b>	<b>0</b>
<b>II. Finančni odhodki iz finančnih obveznosti</b>	<b>37.241</b>	<b>5.307</b>	<b>42.548</b>	<b>0</b>	<b>42.548</b>
2. Finanč.odhodki iz posojil, prejetih od bank	29.144	5.307	34.451	0	34.451
3. Finanč.odhodki iz drugih finančnih obveznosti	8.097	0	8.097	0	8.097
<b>III. Finančni odhodki iz poslovnih obveznosti</b>	<b>7.701</b>	<b>3.227</b>	<b>10.928</b>	<b>0</b>	<b>10.928</b>
2. Finanč.odhodki iz obvez.do dobavit.im menič.obv.	7.701	3.227	10.928	0	10.928
<b>L. Drugi prihodki</b>	<b>13.273</b>	<b>46</b>	<b>13.319</b>	<b>0</b>	<b>13.319</b>
<b>I. Subvencije, dotacije in podobni prihodki, ki niso povezani s poslovnimi učinki</b>	<b>0</b>	<b>0</b>	<b>0</b>	<b>0</b>	<b>0</b>
<b>II. Drugi finančni prihodki in ostali prihodki</b>	<b>13.273</b>	<b>46</b>	<b>13.319</b>	<b>0</b>	<b>13.319</b>
<b>M. Drugi odhodki</b>	<b>712</b>	<b>1</b>	<b>713</b>	<b>0</b>	<b>713</b>
<b>N. Celotni dobiček/izguba</b>	<b>1.099.820</b>	<b>-182.899</b>	<b>916.921</b>	<b>10.017</b>	<b>926.938</b>
<b>P. Davek iz dobička</b>	<b>0</b>	<b>0</b>	<b>0</b>	<b>0</b>	<b>0</b>
<b>R. Odloženi davki</b>	<b>15.847</b>	<b>32.614</b>	<b>48.461</b>	<b>0</b>	<b>48.461</b>
<b>S/Š Čisti dobiček/izguba obračunskega obdobja</b>	<b>1.083.973</b>	<b>-215.513</b>	<b>868.460</b>	<b>10.017</b>	<b>878.477</b>

## Izkaz poslovnega izida -primerjava s preteklim letom

v EUR

	2007	2006
<b>A. Čisti prihodki iz prodaje</b>	<b>10.109.282</b>	<b>8.960.011</b>
1. Čisti prihod.od prod.na dom.trgu-povez.družbi	0	0
2. Čisti prihod.od prod.na dom.trgu-ostali	6.849.025	5.836.005
3. Čisti prihodki od prodaje na tujem trgu	3.260.257	3.124.007
<b>B. Sprem.vred.zalog proizv.in nedokonč.proizv.</b>	<b>-52.444</b>	<b>-5.733</b>
<b>Č. Vrednost usredstvenih lastnih proizv.in stor.</b>	<b>20.811</b>	<b>5.309</b>
<b>D. Subvencije, dotacije,..in drugi prih.pov.s poslov.učinki</b>	<b>608.765</b>	<b>550.356</b>
<b>E. Drugi poslovni prihodki</b>	<b>128.098</b>	<b>35.584</b>
<b>F. Kosmati donos iz poslovanja</b>	<b>10.814.512</b>	<b>9.545.527</b>
<b>G. Poslovni odhodki</b>	<b>9.872.337</b>	<b>9.129.365</b>
<b>I. Stroški blaga, materiala in storitev</b>	<b>5.752.628</b>	<b>5.394.026</b>
1. Nabav.vrednost prod.blaga in mat.	701.970	559.261
2. Stroški porabljenega materiala	3.065.803	2.734.450
3. Stroški storitev	1.984.855	2.100.315
<b>II. Stroški dela</b>	<b>3.621.986</b>	<b>3.356.619</b>
1. Stroški plač	2.539.761	2.353.254
2. Stroški pokojniskih zavarovanj	233.877	227.484
3. Stroški drugih zavarovanj	194.293	167.429
4. Drugi stroški dela	654.055	608.453
<b>III. Odpisi vrednosti</b>	<b>458.711</b>	<b>356.370</b>
1. Amortiz.neopredm.dolgoroč.sred.in opredm.os.sred.	380.487	331.507
2. Prevrednot.poslov.odh.pri os.sred.	67.999	9.618
3. Prevrednot.poslov.odh.pri obrat.sred.	10.226	15.245
<b>IV. Drugi poslovni odhodki</b>	<b>39.013</b>	<b>22.350</b>
2. Drugi stroški	39.013	22.350
<b>I. Izguba/dobiček iz poslovanja</b>	<b>942.174</b>	<b>416.162</b>
<b>J. Finančni prihodki</b>	<b>25.634</b>	<b>16.650</b>
<b>II. Finančni prihodki iz danih posojil</b>	<b>5.223</b>	<b>4.471</b>
2. Finanč.prihodki iz posojil, danih drugim	5.223	4.471
<b>III. Finančni prihodki iz poslovnih terjatev</b>	<b>20.410</b>	<b>12.178</b>
2. Finanč.prihodki iz poslovnih terjatev do drugih	20.410	12.178
<b>K. Finančni odhodki</b>	<b>53.476</b>	<b>49.060</b>
<b>I. Finančni odhodki iz oslabitev in odpisov fin. nal.</b>	<b>0</b>	<b>328</b>
<b>II. Finančni odhodki iz finančnih obveznosti</b>	<b>42.548</b>	<b>37.521</b>
2. Finanč.odhodki iz posojil, prejetih od bank	34.451	37.521
3. Finanč.odhodki iz drugih finančnih obveznosti	8.097	0
<b>III. Finančni odhodki iz poslovnih obveznosti</b>	<b>10.928</b>	<b>11.212</b>
2. Finanč.odhodki iz obvez.do dobavit.im menič.obv.	10.928	11.212
<b>L. Drugi prihodki</b>	<b>13.319</b>	<b>9.154</b>
<b>I. Subvencije, dotacije in podobni prihodki, ki niso povezani s poslovnimi učinki</b>	<b>0</b>	<b>7.094</b>
<b>II. Drugi finančni prihodki in ostali prihodki</b>	<b>13.319</b>	<b>2.060</b>
<b>M. Drugi odhodki</b>	<b>713</b>	<b>280</b>
<b>N. Celotni dobiček/izguba</b>	<b>926.938</b>	<b>392.624</b>
<b>P. Davek iz dobička</b>	<b>0</b>	<b>0</b>
<b>R. Odloženi davki</b>	<b>48.461</b>	<b>-39.764</b>
<b>S/Š Čisti dobiček/izguba obračunskega obdobja</b>	<b>878.477</b>	<b>432.388</b>

## Izkaz gibanja kapitala v letu 2006

v EUR

	Osnovni kapital	Kapital. rezerve	Zakonske rezerve	Druge rezerve iz dobička	Preneseni čisti dobiček (izguba)	Čisti dobiček (izguba) poslov. leta	Skupaj kapital
	I/1	II	III/I	III/5	V/I, II	VI/I, II	
<b>A.1 Stanje 31.december 2005</b>	<b>2.335.153</b>	<b>2.442.199</b>	<b>0</b>	<b>0</b>	<b>-83.739</b>	<b>-426.855</b>	<b>4.266.758</b>
a) Preračuni zaradi prehoda na SRS 2006					-171.952		-171.952
<b>A.2 Stanje 1.januar 2006</b>	<b>2.335.153</b>	<b>2.442.199</b>	<b>0</b>	<b>0</b>	<b>-255.691</b>	<b>-426.855</b>	<b>4.094.806</b>
<b>B. Premiki v kapital</b>							
d) Vnos čistega poslovnega izida poslovnega leta 2006	-	-	-	-	-	421.903	421.903
e) Vnos zneska prevrednotenj kapitala	-	-	-	-	-	-	0
f) Druga povečanja sestavin kapitala	-	-	233.515	94.336	51.139	-378.990	0
g) Nakup lastnih delnic	-	-	-	-	-	-	0
<b>C. Premiki v kapitalu</b>							
c) Poravnava izgube kot odbitne sestavine kapitala	-	-436.377	-	-	20.007	426.855	10.486
č) Oblikovanje rezerv za lastne delnice	-	-	-	-	-	-	0
f) Druge prerazporeditve sestavin kapitala	-	-	-	-	-	-	0
<b>Č. Premiki iz kapitala</b>							
<b>D. Stanje 31.december 2006</b>	<b>2.335.153</b>	<b>2.005.823</b>	<b>233.515</b>	<b>94.336</b>	<b>-184.545</b>	<b>42.913</b>	<b>4.527.195</b>
<b>BILANČNI DOBIČEK 2006</b>					<b>-184.545</b>	<b>42.913</b>	<b>-141.632</b>

## Izkaz gibanja kapitala v letu 2007

v EUR

	Osnovni kapital	Kapital. rezerve	Zakonske rezerve	Druge rezerve iz dobička	Preneseni čisti dobiček (izguba)	Čisti dobiček (izguba) poslov. leta	Skupaj kapital
	I/1	II	III/I	III/5	V/I, II	VI/I, II	
<b>A.1 Stanje 31.december 2006</b>	<b>2.335.153</b>	<b>2.005.823</b>	<b>233.515</b>	<b>94.336</b>	<b>-184.545</b>	<b>42.913</b>	<b>4.527.195</b>
<b>B. Premiki v kapital</b>							
d) Vnos čistega poslovnega izida poslovnega leta 2007	-	-	-	-	-	868.460	868.460
e) Vnos zneska prevrednotenj kapitala	-	-	-	-	-	-	0
f) Druga povečanja sestavin kapitala	-	-	-	631.093	-46.193	-584.900	0
g) Nakup lastnih delnic	-	-	-	-	-	-	0
<b>C. Premiki v kapitalu</b>							
c) Poravnava izgube kot odbitne sestavine kapitala	-	-	-	-	10.017	-	10.017
č) Oblikovanje rezerv za lastne delnice	-	-	-	-	-	-	0
f) Druge prerazporeditve sestavin kapitala	-	-	-	-	-	-	0
<b>Č. Premiki iz kapitala</b>							
<b>D. Stanje 31.december 2007</b>	<b>2.335.153</b>	<b>2.005.823</b>	<b>233.515</b>	<b>725.429</b>	<b>-220.722</b>	<b>326.473</b>	<b>5.405.671</b>
<b>BILANČNI DOBIČEK 2007</b>					<b>-220.722</b>	<b>326.473</b>	<b>105.751</b>

## Konsolidiran izkaz denarnih tokov v obdobju 01.01.-31.12.2007

		v EUR	
		31.12.2007	31.12.2006
<b>A.</b>	<b>Denarni tokovi pri poslovanju</b>		
<b>a)</b>	<b>Postavke izkaza poslovnega izida</b>	<b>705.216</b>	<b>315.047</b>
	Poslovni prihodki (razen za prevrednotenje) in finančni prihodki iz posl. terjatev	10.196.201	9.016.851
	Poslovni odhodki brez amortizacije (razen za prevredn). in finančni odhodki iz posl. obv.	-9.442.524	-8.741.568
	Davki iz dobička in drugi davki, ki niso zajeti v poslovnih odhodkih	-48.461	39.764
<b>b)</b>	<b>Spremembe čistih obratnih sredstev (in časovnih razmejitev, rezervacij ter odloženih terjatev in obveznosti za davek) pslovnih postavk bilance stanja</b>	<b>46.462</b>	<b>443.487</b>
	Začetne manj končne poslovne terjatve	48.287	7.996
	Začetne manj končne aktivne kratk. časovne razmejitve	-956	-202
	Začetne manj končne odložene terjatve za davek	48.461	-39.764
	Začetna manj končna sredstva (skupine za odtujtev) za prodajo	0	13.336
	Začetne manj končne zaloge	-258.422	-38.878
	Končni manj začetni poslovni dolgovi	-334.251	24.070
	Končne manj začetne pasivne časovne razmejitve in rezervacije	543.343	476.930
<b>c)</b>	<b>Prebitek prejemkov pri poslovanju (a + b)</b>	<b>751.678</b>	<b>758.534</b>
<b>B.</b>	<b>Denarni tokovi pri naložbenju</b>		
<b>a)</b>	<b>Prejemki pri naložbenju</b>	<b>252.790</b>	<b>46.201</b>
	Prejemki od dobljenih obresti in deležev v dobičku drugih, ki se nanašajo na naložbenje	252.790	4.471
	Prejemki od odtujitve kratkoročnih finančnih naložb	0	41.729
<b>b)</b>	<b>Izdatki pri naložbenju</b>	<b>-691.070</b>	<b>-410.898</b>
	Izdatki za pridobitev neopredmetenih sredstev	-42.339	-18.674
	Izdatki za pridobitev opredmetenih osnovnih sredstev	-633.450	-382.845
	Izdatki za pridobitev naložbenih nepremičnin	-15.281	-9.052
	Izdatki za pridobitev dolgoročnih finančnih naložb	0	-327
<b>c)</b>	<b>Prebitek izdatkov pri naložbenju (a + b)</b>	<b>-438.280</b>	<b>-364.697</b>
<b>C.</b>	<b>Denarni tokovi pri financiranju</b>		
<b>a)</b>	<b>Prejemki pri financiranju</b>	<b>0</b>	<b>0</b>
<b>b)</b>	<b>Izdatki pri financiranju</b>	<b>-168.879</b>	<b>-442.176</b>
	Izdatki za dane obresti, ki se nanašajo na financiranje	-42.548	-37.516
	Izdatki za vračila kapitala	0	-1
	Izdatki za odplačila dolgoročnih finančnih obveznosti	-126.331	-190.576
	Izdatki za odplačila kratkoročnih finančnih obveznosti	0	-214.082
<b>c)</b>	<b>Prebitek izdatkov pri financiranju (a + b)</b>	<b>-168.879</b>	<b>-442.176</b>
<b>Č.</b>	<b>Končno stanje denarnih sredstev</b>	<b>258.248</b>	<b>113.727</b>
<b>x)</b>	<b>Denarni izid v obdobju (seštevek prebitkov Ac, Bc in Cc)</b>	<b>144.519</b>	<b>-48.339</b>
<b>y)</b>	<b>Začetno stanje denarnih sredstev</b>	<b>113.729</b>	<b>162.066</b>

Vsi izdatki so v izkazu denarnih tokov izkazani kot negativne postavke.

## PREGLEDNICE IZLOČITEV V KONSOLIDIRANIH RAČUNOVODSKIH IZKAZIH

<b>Naložba/kapital in terjatve/obveznosti/izguba iz konsolidacije 2003</b>		EUR	
	<b>v breme</b>	<b>v dobro</b>	
1. Naložba SNEŽNIKA v SINPO	0	1.216.491	
2. Osnovni kapital SINPA	1.462.757	0	
3. Preneseni čisti poslovni izid SINPA	0	246.266	
<b>Konsolidacija naložbe in kapitala</b>	<b>1.462.757</b>	<b>1.462.757</b>	
5. Kratkoročne poslovne terjatve Snežnika do Sinpa	0	314.798	
6. Kratkoročne finančne in poslovne obveznosti Sinpa do Snežnika	314.798	0	
7. Kratkoročne poslovne terjatve Sinpa do Snežnika	0	150.639	
8. Kratkoročne finančne in poslovne obveznosti Snežnika do Sinpa	150.639	0	
<b>Konsolidacija terjatev in obveznosti</b>	<b>465.437</b>	<b>465.437</b>	
9. Zmanjšanje izgube iz konsolidacije 2003	0	10.017	
10. Zmanjšanje dolgoroč.rezervacij iz naslova slabega imena	0	-10.017	
<b>Skupaj</b>	<b>1.928.194</b>	<b>1.928.194</b>	

<b>Prihodki, stroški in odhodki</b>		v EUR	
	<b>v breme</b>	<b>v dobro</b>	
1. Prihodki iz prodaje SNEŽNIKA, zaračunani SINPU	1.106.293		
2. Stroški materiala SINPA od SNEŽNIKA		996.174	
3. Zmanj.stroškov materiala za porabo iz zalog predhodnega leta		77.631	
4. Stroški storitev SINPA od SNEŽNIKA		32.487	
5. Prihodki iz prodaje SINPA zaračunani SNEŽNIKU	1.234.996		
6. Nabav.vred.prodanega blaga SNEŽNIKA - nakup od SINPA		19.055	
7. Stroški materiala Snežnika od Sinpa		75.658	
8. Zmanj.stroškov materiala za porabo iz zalog predhodnega leta		40.387	
9. Stroški storitev Snežnika od Sinpa		1.099.858	
10. Stroški dela Snežnika od Sinpa		38	
<b>Prihodki, stroški in odhodki iz poslovanja</b>	<b>2.341.289</b>	<b>2.341.289</b>	
<b>Skupaj</b>	<b>2.341.289</b>	<b>2.341.289</b>	

<b>Pokrivanje izgube iz konsolidacije leta 2003</b>		v EUR	
	<b>v breme</b>	<b>v dobro</b>	
1. Drugi poslovni prihodki		10.017	
2. Črpanje dolgoroč.rezervacij-slabo ime iz konsolidacije leta 2003	10.017		
<b>Skupaj</b>	<b>10.017</b>	<b>10.017</b>	

#### 4.1.1. Pojasnila konsolidacijskih knjiženj

Matično podjetje SNEŽNIK, d.d. je opravilo izločitve kot konsolidacijska knjiženja na delovnih papirjih, ki so bili osnova za izdelavo konsolidiranih računovodskih izkazov.

Pri konsolidacijskih knjiženjih so bili uporabljeni naslednji koraki:

- a) izločitev dolgoročne finančne naložbe SNEŽNIKA in izločitev kapitala SINPA,
- b) izločitev medsebojnih terjatev in obveznosti,
- c) izločitev medsebojnih prihodkov, stroškov in odhodkov ter
- d) zmanjšanje izgube iz konsolidacije leta 2003

#### 4.1.2. Naložba in kapital

Izločeni so naložba SNEŽNIKA v hčerinsko družbo SINPO v višini **1.216.491 EUR**, preneseni čisti poslovni izid SINPA v višini **246.266 EUR** ter kapital SINPA v višini **1.462.757 EUR**.

#### 4.1.3. Kratkoročne terjatve in obveznosti iz poslovanja

Izločene so bile kratkoročne poslovne terjatve SNEŽNIKA do SINPA v višini **314.798 EUR**, ter za isti znesek kratkoročne finančne in poslovne obveznosti SINPA do SNEŽNIKA in kratkoročne poslovne terjatve SINPA do SNEŽNIKA v višini **150.639 EUR**, ter v enaki višini kratkoročne finančne in poslovne obveznosti SNEŽNIKA do SINPA.

#### 4.1.4. Prihodki, stroški in odhodki iz poslovanja

V konsolidaciji poslovnega izida smo izločali čiste prihodke od prodaje SNEŽNIKA, zaračunane SINPU v višini **1.106.293 EUR** ter stroške materiala in storitev SINPA v višini **1.028.662 EUR**.

Povečanje zalog materiala pri SINPU, kupljenih od SNEŽNIKA, ima za posledico večje izločanje stroškov materiala SINPA za **77.631 EUR** (poraba zalog, nabavljenih v predhodnem obdobju).

Izločali smo prihodke iz prodaje SINPA, zaračunane SNEŽNIKU v višini **1.234.996 EUR** ter stroške nabavne vrednosti prodanega blaga in materiala, stroške materiala, stroške storitev in stroške dela SNEŽNIKA v višini **1.194.609 EUR**.

Povečanje zalog materiala pri SNEŽNIKU, kupljenih od SINPA, ima za posledico večje izločanje stroškov materiala SNEŽNIKA za **40.387 EUR** (poraba zalog, nabavljenih v predhodnem obdobju).

#### 4.1.5. Pokrivanje izgube iz konsolidacije leta 2003

Izgubo iz konsolidacije leta 2003 v višini **108.248 EUR**, nastalo zaradi prodaje osnovnih sredstev matične družbe SNEŽNIK hčerinski družbi SNEŽNIK SINPO in prevrednotovanja dela teh sredstev pri hčerinski družbi, ki je po stanju na dan 31.12.2006 znašala **63.732 EUR**, smo v konsolidaciji 2007 v bilanci stanja pokrivali v višini **10.017 EUR** tako, da smo zmanjšali izgubo iz konsolidacije 2003 in zmanjšali dolgoročne rezervacije iz naslova slabega imena.

V izkazu poslovnega izida smo povečali druge poslovne prihodke iz naslova odprave slabega imena iz konsolidacije 2003 v višini **10.017 EUR** za pokrivanje obračunane amortizacije za tista osnovna sredstva, ki so v letu 2003 to izgubo povzročila.

#### 4.1.6. Pomembnejše računovodske usmeritve v poslovnem letu 2007

##### **POSAMEZNE RAČUNOVODSKE USMERITVE**

---

Pri oblikovanju računovodskih informacij družba upošteva predpostavke o nastanku poslovnih dogodkov in neomejenosti delovanja.

Družba ne evidentira poslovnih dogodkov in ne izdeluje računovodskih izkazov po področnih in območnih odsekih.

##### **OPREDMETENA OSNOVNA SREDSTVA**

---

Med opredmetena osnovna sredstva podjetja spadajo zemljišča, zgradbe, oprema in drobni inventar.

Drobni inventar sestavljajo priročna orodja in naprave ter drugi predmeti, katerih doba uporabnosti je daljša od enega leta in njihova posamična nabavna vrednost ne presega 500 EUR. Za drobni inventar, ki ima življenjsko dobo krajšo od enega leta podjetje vodi le količinsko evidenco.

Družba uporablja za svojo računovodsko usmeritev model nabavne vrednosti. Po modelu nabavne vrednosti družba osnovna sredstva po začetnem pripoznanju slabi le v primerih, ko obstajajo znamenja za oslabitev sredstva.

Nabavna vrednost posameznega opredmetenega osnovnega sredstva zajema nakupno ceno in vse stroške, ki se lahko neposredno pripišejo usposobitvi sredstva za nameravano uporabo. Med te stroške se štejejo tudi stroški prevoza in montaže.

Neodpisana (knjigovodska) vrednost posameznega osnovnega sredstva ne more biti večja od vrednosti, nadomestljive v nastanku njegove dobe uporabnosti. To dejstvo se upošteva tudi pri preverjanju amortizacijskih stopenj. Kasneje nastali stroški, ki omogočajo večje bodoče koristi glede na prej ocenjene, povečujejo nabavno

vrednost. Stroški, ki omogočajo podaljšanje dobe uporabnosti sredstva, zmanjšujejo do takrat obračunani popravek vrednosti.

Amortizacija opredmetenih osnovnih sredstev se obračunava posamično. Osnova za obračun amortizacije je polna nabavna vrednost, zmanjšana za neamortizljivi del.

Pri osnovnih sredstvih, ki nimajo več uporabne vrednosti, se neodpisana vrednost odpiše v breme odhodkov.

Dobiček pri odtujitvi se evidentira med prevrednotovalne poslovne prihodke, izgube pri odtujitvi pa med prevrednotovalne poslovne odhodke.

### **NEOPREDMETENA DOLGOROČNA SREDSTVA**

---

Neopredmetena dolgoročna sredstva podjetja sestavljajo dolgoročne premoženjske pravice, katere predstavljajo predvsem računalniški programi. Pripoznajo se na podlagi upravičeno pričakovanih večletnih prihodnjih gospodarskih koristi, zaračunanih naenkrat za več let. Družba uporablja za svojo računovodsko usmeritev model nabavne vrednosti. Po modelu nabavne vrednosti družba osnovna sredstva po začetnem pripoznanju slabi le v primerih, ko obstajajo znamenja za oslabitev sredstva.

V dejansko nabavno vrednost posameznega neopredmetenega dolgoročnega sredstva se všteva njegova nakupna cena, zmanjšana za popuste. Doba koristnosti dolgoročnih premoženjskih pravic ne more presegati dobe, za katero so bile dane. To dejstvo se upošteva tudi pri preverjanju amortizacijskih stopenj.

### **NALOŽBENE NEPREMIČNINE**

---

Naložbene nepremičnine so namenjene dajanju v najem. Predstavljajo jih zgradbe in pripadajoča zemljišča oddana v poslovni najem. Vrednotene so po modelu nabavne vrednosti.

### **ODLOŽENI DAVKI**

---

Terjatve za odložene davke se pojavljajo kot posledica začasnih razlik med davčnim in računovodskim dobičkom ter kot posledica davčnih izgub in davčnih dobropisov. Pojavljajo se zlasti zaradi obračunavanja odhodkov iz prevrednotenja, vračunavanja rezervacij in prevrednotenja (okrepitve) določenih gospodarskih kategorij. Njihove posledice se izkazujejo v poslovnem izidu.

### **ZALOGE**

---

Zaloge materiala se ob začetnem pripoznanju ovrednotijo po nabavni ceni in v porabo prenašajo po metodi povprečnih tehtanih nabavnih cen.

Zaloge gotovih izdelkov se ob začetnem pripoznanju ovrednotijo in v porabo prenašajo po stalni zoženi lastni ceni. Konec leta se uskladijo na iztržljivo vrednost.

Družba spremlja proizvodnjo po metodi proizvajalnih stroškov. Sestavine kalkulacije stroškovnega nosilca (končnega proizvoda) so:

- ♦ neposredni stroški materiala (surovine in material)

- ♦ posredni proizvodni stroški v ožjem pomenu (pomožni material, proizvodne storitve, storitve vzdrževanja, najemnine, komunalne storitve, amortizacija, stroški plač in zavarovalne premije stroškovnih nosilcev proizvodnje) in
- ♦ posredni stroški nakupovanja (prevozi surovin in materiala, povračila stroškov zaposlencev, stroški plač stroškovnih nosilcev nabave).

Z obračunom proizvodnje pa družba ugotavlja odmike od standardnih cen. Standardne cene proizvodnje so ocenjene s stopnjo dokončnosti glede na gotove izdelke.

Konec leta družba primerja tako ugotovljeno vrednost zalog z njihovo čisto iztržljivo vrednostjo. Če je knjigovodska vrednost večja, je potrebno vrednost zalog zmanjšati na znesek čiste iztržljive vrednosti zalog, odpis vrednosti pa všteti med odhodke poslovanja.

### **KRATKOROČNE TERJATVE**

---

Kratkoročne terjatve predstavljajo postavko, ki je izterljiva v teku enega leta. Izkazane so z zneski, ki izhajajo iz ustreznih listin.

Družbi ločeno izkazujeta kratkoročne poslovne terjatve do povezane družbe.

Kratkoročne poslovne terjatve do tujine so izkazane v EUR.

Usklajevanje terjatev je opravljeno s pošiljanjem izpisov odprtih postavk kupcem po stanju na dan 30.11.2007. Analitična evidenca kupcev je usklajena z glavno knjigo po stanju na dan 31.12.2007.

V bilanci stanja so terjatve prikazane z utemeljenimi poplačljivimi zneski. Za razlike med vrednostjo terjatev in njih poplačljivimi zneski se oblikujejo popravki vrednosti terjatev, ki se vračunajo med prevrednotovalne poslovne odhodke. Družba smatra, da so vse terjatve izterljive, zato popravki vrednosti terjatev konec leta niso bili oblikovani.

Družba evidentira obračunane zamudne obresti kupcem za nepravočasno plačane terjatve na kontu popravkov vrednosti in jih upošteva med prihodke od obresti, ko so plačane.

### **DENARNA SREDSTVA**

---

Denarna sredstva predstavljajo dobroimetje na poslovnem računu, denarna sredstva v blagajni ter depozit na odpoklic.

### **KRATKOROČNE ČASOVNE RAZMEJITVE**

---

Kratkoročne časovne razmejitve so terjatve in druga sredstva ter obveznosti, ki se bodo po predvidevanjih pojavili v letu dni in je njih nastanek verjeten, velikost pa zanesljivo ocenjena.

V aktivnih kratkoročnih časovnih razmejitvah družba izkazuje kratkoročno odložene stroške oziroma odhodke in prehodno nezaračunane prihodke, ki se izkazujejo posebej in razčlenjujejo na pomembnejše vrste.

V pasivnih kratkoročnih časovnih razmejitvah družba izkazuje kratkoročne vnaprej vračunane stroške oziroma odhodke in kratkoročno odložene prihodke, ki se izkazujejo posebej in razčlenjujejo na pomembnejše vrste.

Kratkoročne časovne razmejitve se ne prevrednotujejo. Ob sestavljanju računovodskih izkazov pa je potrebno preverjati realnost in upravičenost njihovega oblikovanja.

## **KAPITAL**

---

Celotni kapital sestavljajo vpoklicani kapital, kapitalske rezerve, rezerve iz dobička, preneseni čisti dobiček oziroma prenesena čista izguba iz prejšnjih let in prehodno še ne razdeljeni čisti dobiček ali še ne poravnana čista izguba poslovnega leta.

## **REZERVACIJE**

---

Rezervacije se oblikujejo za sedanje obveze, ki izhajajo iz obvezujočih preteklih dogodkov in se bodo po predvidevanjih podjetja poravnale v obdobju, ki ni z gotovostjo določeno, ter katerih velikost je mogoče zanesljivo izmeriti.

Namen rezervacij je oblikovanje vnaprej vračunanih stroškov oz. odhodkov, ki bodo v prihodnosti omogočili pokritje takrat nastalih stroškov oz. odhodkov.

Družbi sta v skladu z SRS 2006 obračunala rezervacije za jubilejne nagrade in odpravnine. Družbi bosta v prihodnjih letih črpali te rezervacije za dejansko nastale stroške jubilejnih nagrad in odpravnin ob upokojitvi ter jih na koncu vsakega obračunskega obdobja povečali ali zmanjšali na ocenjeni znesek, ki bo ustrezal predvideni potrebi za poravnavo obveze v prihodnosti.

## **OBVEZNOSTI**

---

Obveznosti se izkažejo po začetni pripoznani vrednosti in zmanjšujejo za odplačane zneske.

Kratkoročne obveznosti so pripoznane v povezavi s financiranjem lastnih sredstev in jih je potrebno poravnati v obdobju, krajšem od leta dni. Dolgoročne obveznosti pa je potrebno poravnati v obdobju, daljšem od leta dni. Dolgoročne obveznosti se zmanjšujejo tudi za prenos zneskov, ki zapadejo v plačilo najkasneje v letu dni, med kratkoročne obveznosti. Kot posebna vrsta dolgoročnih dolgov se obravnavajo obveznosti za odloženi davek.

Obračunane obresti skupaj s prevrednotenjem obveznosti predstavljajo finančne odhodke.

Obveznosti se prevrednotijo v skladu s pogodbo med upnikom in dolžnikom. Obveznosti izražene v tuji valuti, so preračunane v domačo valuto na dan nastanka in na dan bilance stanja po srednjem tečaju Banke Slovenije.

## ***KRATKOROČNE PASIVNE ČASOVNE RAZMEJITVE***

---

Pasivne časovne razmejitve se nanašajo na kratkoročno vnaprej vračunane stroške in na kratkoročno odložene prihodke.

## ***PRIHODKI OD PRODAJE IN DRUGI POSLOVNI PRIHODKI***

---

V skladu s Slovenskimi računovodskimi standardi se prihodki od prodaje in pripadajoči dobropisi pripoznavajo ob izdaji računov na osnovi fakturiranih vrednosti, izključujoč popuste in reklamacije. Ob izdaji se pričakuje, da bodo računi plačani v celoti in v zahtevanih rokih.

## ***FINANČNI PRIHODKI***

---

Finančne prihodke predstavljajo pogodbeno določeni donosi kratkoročnih in dolgoročnih finančnih naložb in realizirane pozitivne tečajne razlike. Prihodki iz naslova obresti se pripoznavajo ob obračunu, prihodki pozitivnih tečajnih razlik pa ob nastanku. Osnova za obračun je srednji tečaj Banke Slovenije.

## ***DRUGI PRIHODKI***

---

Druge prihodke predstavljajo neobičajne postavke, ki v obravnavanem poslovnem letu povečujejo poslovni izid. Pripoznajo se ob nastanku v dejansko nastalih zneskih in v celoti.

## ***STROŠKI MATERIALA IN STORITEV***

---

Stroške materiala predstavljajo cenovno izraženi potroški materiala, potrebnega za nemoten potek celotnega poslovnega procesa. Enako velja za stroške storitev, oboji pa se ugotavljajo na podlagi fakturnih vrednosti in odvisnih stroškov. Nabavno vrednost prodanih količin trgovskega blaga predstavljajo stroški nabave blaga, to je fakturna vrednost in odvisni stroški nabave (prevozi...), izključujoč popuste in dobropise.

## ***STROŠKI DELA***

---

Stroške dela predstavljajo vse oblike poplačil zaposlencem v zameno za njihovo službovanje. Sestavljajo jih plače zaposlenih v bruto zneskih, nadomestila plač, nagrade in druge dodatne dajatve. Plače in nadomestila plač se obračunavajo na osnovi porabljenega časa, pogojev dela in uspešnosti v skladu z zakonom, kolektivno pogodbo ali pogodbami o zaposlitvi. Stroški dela se pripoznajo na podlagi listin, ki dokazujejo opravljeno delo in/ali druge oblike upravičenosti do nadomestil.

## ***AMORTIZACIJA***

---

Stroške amortizacije predstavljajo zneski nabavnih vrednosti opredmetenih osnovnih sredstev in neopredmetenih dolgoročnih sredstev ter naložbenih nepremičnin, ki v posameznih obračunskih obdobjih prehajajo iz teh sredstev v odhodke. Stopnje amortizacije določata družbi glede na predvideno dobo koristnosti posameznega opredmetenega osnovnega sredstva ali neopredmetenega dolgoročnega sredstva. Pri določanju

stopnje amortizacije družbi upoštevata naslednje kriterije: - dobo pričakovanega fizičnega izrabljanja, - dobo pričakovanega tehničnega staranja, - dobo pričakovanega ekonomskega staranja, - pričakovane zakonske in druge omejitve uporabe. Kot doba koristnosti posameznega osnovnega sredstva se upošteva tista, ki je med štirimi navedenimi najkrajša. Ob koncu posameznega obračunskega obdobja se preverja doba koristnosti opredmetenih osnovnih sredstev in neopredmetenih dolgoročnih sredstev. Uporablja se metoda enakomernega časovnega amortiziranja.

Osnovne amortizacijske stopnje, ki se uporabljajo so:

Vrsta osnovnega sredstva	Amortizacijska stopnja (v %)
Gradbeni objekti in zunanja ureditev	1,00 - 5,00
Proizvodna oprema	5,00 - 33,33
Transportna sredstva	10,00 - 25,00
Pisarniško in delovno pohištvo	10,00 - 15,00
Pisarniški stroji (telefoni, faksi, fotokop stroji, ipd.)	7,00 - 33,33
Računalniki in računalniška oprema	50,00
Drobni inventar	25,00
Materialne pravice-programi	20,00 - 50,00
Vlaganja v tuja osnov.sred.	2,00

### FINANČNI ODHODKI

Finančne odhodke predstavljajo stroški pogodbeno določenih obresti za najete kredite, prevrednotovalni finančni odhodki in realizirane negativne tečajne razlike. Odhodki obresti se pripoznavajo ob obračunu, odhodki negativnih tečajnih razlik pa ob nastanku. Celotne pogodbene obresti pri kratkoročnih in dolgoročnih obveznostih iz poslovanja se obravnavajo kot finančni odhodek. Prevrednotenje kreditov v tujih valutah zaradi ohranjanja realne vrednosti povečuje finančne prihodke ali finančne odhodke.

### DRUGI ODHODKI

Druge odhodke sestavljajo neobičajne postavke, ki v obravnavanem poslovnem letu zmanjšujejo izid iz rednega poslovanja.

### BILANCA STANJA

<b>Sredstva</b>	<b>7.149.909 EUR</b>
<b>A. Dolgoročna sredstva</b>	<b>4.473.481 EUR</b>

Stanje dolgoročnih sredstev skupine povezanih družb konec leta 2007 je **4.473.481 EUR**. V primerjavi s stanjem 31.12.2006, se je povečalo za **84.821 EUR** oziroma za 1,9 %.

## I. Neopredmetena sredstva

64.247 EUR

## Gibanje neopredmetenih sredstev

v EUR

	Usredstveni stroški naložb v tuja OOS	Premožen jske pravice- programi	Druge premoženjs ke pravice	Neopredm. sred.v pridob.	SKUPAJ
<b>NABAVNA VREDNOST</b>					
<b>Stanje 31.12.2006</b>	<b>1.423</b>	<b>59.777</b>	<b>10.245</b>	<b>0</b>	<b>71.445</b>
Povečanje	0	18.447	0	49.936	68.383
Zmanjšanje	0	366	10.010	18.042	28.418
<b>Stanje 31.12.2007</b>	<b>1.423</b>	<b>77.858</b>	<b>235</b>	<b>31.894</b>	<b>111.410</b>
<b>POPRAVEK VREDNOSTI</b>					
<b>Stanje 31.12.2006</b>	<b>1</b>	<b>41.877</b>	<b>2.040</b>	<b>0</b>	<b>43.918</b>
Amortizacija	14	5.413	207	0	5.634
Zmanjšanje	0	366	2.023	0	2.389
<b>Stanje 31.12.2007</b>	<b>15</b>	<b>46.924</b>	<b>223</b>	<b>0</b>	<b>47.162</b>
<b>NEODPISANA VREDNOST</b>					
<b>Stanje 31.12.2006</b>	<b>1.422</b>	<b>17.901</b>	<b>8.205</b>	<b>0</b>	<b>27.527</b>
<b>Stanje 31.12.2007</b>	<b>1.407</b>	<b>30.934</b>	<b>12</b>	<b>31.894</b>	<b>64.247</b>

Neopredmetena sredstva, med katerimi se izkazuje vrednost usredstvenih stroškov naložb v tuja opredmetena osnovna sredstva znašajo konec obravnavanega leta **1.407 EUR**. Usredstveni stroški naložb predstavljajo manjše naložbe Sinpa, d.o.o. v ureditev delavnice, ki se nahaja v poslovnih prostorih matične družbe.

Dolgoročne premoženjske pravice – programi **30.934 EUR** predstavljajo vlaganja v programsko opremo. V letu 2007 so se povečale za **18.447 EUR** in zmanjšale za **5.413 EUR** obračunane amortizacije.

Knjigovodska vrednost drugih premoženjskih pravic se je v letu 2007 zmanjšala za obračunano amortizacijo v višini **207 EUR** ter za prodajo industrijskega tira špedicije Kočevje v višini **7.987 EUR**.

## II. Opredmetena osnovna sredstva

4.343.126 EUR

## Gibanje opredmetenih osnovnih sredstev

v EUR

	Zemlj.	Zgradbe	Proizv. naprave in stroji	Proizv. naprave in stroji -leasing	Drobni inventar	Osnovna sredstva v izdelavi	Predujmi za osnovna sredstva	SKUPAJ
<b>Nabavna vrednost</b>								
<b>Stanje 31.12.2006</b>	<b>582.903</b>	<b>4.242.165</b>	<b>5.823.979</b>	<b>466.655</b>	<b>47.367</b>	<b>183.773</b>	<b>21.543</b>	<b>11.368.386</b>
Povečanja-investicije,	0	255.244	257.384	99.492	7.606	619.545	249.615	1.488.886
Povečanja-iz leasinga, viški	0	8.199	0	0	0	0	0	8.199
Prenos	0	(22.359)	0	0	0	0	0	(22.359)
Zmanjšanje	88.550	159.636	58.278	16.692	24.479	621.212	199.943	1.168.788
Prevrednotovanje	0	0	0	0	0	0	0	0
<b>Stanje 31.12.2007</b>	<b>494.354</b>	<b>4.323.612</b>	<b>6.023.086</b>	<b>549.455</b>	<b>30.494</b>	<b>182.107</b>	<b>71.216</b>	<b>11.674.323</b>
<b>Popravek vrednosti</b>								
<b>Stanje 31.12.2006</b>	<b>0</b>	<b>2.293.686</b>	<b>4.654.577</b>	<b>125.699</b>	<b>33.208</b>	<b>0</b>	<b>0</b>	<b>7.107.170</b>
Povečanje-iz leasinga, viški	0	0	0	0	0	0	0	0
Prenos	0	(7.032)	0	(2.434)	0	0	0	(9.466)
Zmanjšanje	0	(66.964)	(58.876)	0	(15.471)	0	0	(141.311)
Amortizacija	0	55.078	254.923	61.188	3.617	0	0	374.805
Prevrednotovanje	0	0	0	0	0	0	0	0
<b>Stanje 31.12.2007</b>	<b>0</b>	<b>2.274.768</b>	<b>4.850.624</b>	<b>184.452</b>	<b>21.354</b>	<b>0</b>	<b>0</b>	<b>7.331.197</b>
<b>Neodpisana vrednost</b>								
<b>Stanje 31.12.2006</b>	<b>582.903</b>	<b>1.948.479</b>	<b>1.169.402</b>	<b>340.957</b>	<b>14.159</b>	<b>183.773</b>	<b>21.543</b>	<b>4.261.216</b>
<b>Stanje 31.12.2007</b>	<b>494.354</b>	<b>2.048.844</b>	<b>1.172.462</b>	<b>365.003</b>	<b>9.140</b>	<b>182.107</b>	<b>71.216</b>	<b>4.343.126</b>

## Opredmetena osnovna sredstva po neodpisani vrednosti

v EUR

	31.12.2007	31.12.2006	Ind.
1. Zemljišča in zgradbe	2.543.198	2.531.382	100
a) Zemljišča	494.354	582.903	85
b) Zgradbe	2.048.844	1.948.479	105
2. Proizvajalne naprave in stroji	1.172.462	1.169.402	100
3. Proizvajalne naprave in stroji v finančnem najemu	365.003	340.957	107
4. Druge naprave in oprema - drobni inventar	9.140	14.159	65
5. Opredmet.osnova sred.v gradnji oz. izdelavi	182.107	183.773	99
6. Predujim za opredmetena osnovna sredstva	71.216	21.543	331
<b>SKUPAJ</b>	<b>4.343.126</b>	<b>4.261.216</b>	<b>102</b>

V obravnavanem poslovnem letu je skupina povezanih družb SNEŽNIK investirala v nepremičnine za **255.370 EUR** in v opremo za **365.842 EUR**. Sedanja vrednost opredmetenih osnovnih sredstev se je iz naslova investiranja povečala za **621.212 EUR**, izkazana pa je kot povečanje nabavne vrednosti **619.726 EUR** in kot zmanjšanje popravka vrednosti **1.486 EUR**.

Zmanjšanje sedanje vrednosti opredmetenih osnovnih sredstev pa predstavlja letni znesek obračunane amortizacije v višini **374.805 EUR**, odprodaja ter izločitve iz uporabe v višini **205.376 EUR** in zmanjšanje avansov za **199.943 EUR**.

**Osnovna sredstva v leasingu po stanju na dan 31.12.2007**

v EUR

	<b>Nab.vred.</b>	<b>Pop.vred.</b>	<b>Knjig.vred.</b>
1. Tovorni avto MAN	86.831	38.185	48.646
2. Stroj za širinsko lepljenje lesa	258.387	115.572	142.815
3. Osebni avto Pasat	24.000	800	23.200
4. Volvo L90C	73.745	11.062	62.683
5. Linija dolžinskega spajanja	106.492	18.833	87.659
<b>SKUPAJ</b>	<b>549.455</b>	<b>184.452</b>	<b>365.004</b>

Sedanja vrednost osnovnih sredstev v finančnem najemu se je v letu 2007 zmanjšala za obračunano amortizacijo v višini **61.188 EUR** ter za prodajo osebnega avtomobila v višini **14.258 EUR**. Povečala se je za investicijo v nakup osebnega avtomobila v višini **24.000 EUR**, volva v višini **73.745 EUR** ter povečanja nabavne vrednosti stroja za širinsko lepljenje lesa v višini **1.747 EUR**.

Osnovna sredstva Skupine niso prosta vseh bremen. Skupina povezanih družb SNEŽNIK ima kot jamstvo za dolgoročne obveznosti iz kreditov zastavljena naslednja osnovna sredstva:

**III. Naložbene nepremičnine****23.443 EUR**

Sedanja vrednost naložbenih nepremičnin se je povečala za **15.327 EUR** zaradi prenosa inventurne številka 001536 – gozdarski koči Strmec, ter zmanjšala za obračunano amortizacijo v višini **674 EUR**.

**Gibanje naložbenih nepremičnin**

v EUR

	<b>Naložb. Nepremič.</b>
<b>Nabavna vrednost</b>	
<b>Stanje 31.12.2006</b>	<b>62.768</b>
Povečanja-investicije,	0
Povečanja-iz leasinga, viški	0
Prenos	22.359
Zmanjšanje	0
Prevrednotovanje	0
<b>Stanje 31.12.2007</b>	<b>85.127</b>
<b>Popravek vrednosti</b>	
<b>Stanje 31.12.2006</b>	<b>53.978</b>
Povečanje-iz leasinga, viški	0
Prenos	7.032
Zmanjšanje	0
Amortizacija	674
Prevrednotovanje	0
<b>Stanje 31.12.2007</b>	<b>61.684</b>
<b>Neodpisana vrednost</b>	
<b>Stanje 31.12.2006</b>	<b>8.790</b>
<b>Stanje 31.12.2007</b>	<b>23.443</b>

Skupina v letu 2007 ni prevrednovala osnovnih sredstev. Za osnovna sredstva aktivirana v letu 2007 je uporabljala amortizacijske stopnje določene v 5. odstavku 33. člena ZDDPO-2.

**VI. Odložene terjatve za davek****42.665 EUR**

Skupina izkazuje **42.665 EUR** odloženih terjatev za davek iz naslova oblikovanja rezervacij za odpravnine ob upokojitvi in jubilejnih nagrad. Pri izračunu je skupina uporabila 20 % davčno stopnjo. Omenjene terjatve predhodnega leta so znašale **91.126 EUR**.

**B. Kratkoročna sredstva****2.668.754 EUR****II. Zaloge****1.182.634 EUR**

Skupina povezanih družb SNEŽNIK v zalogah izkazuje izdelavni material, polizdelke, nedokončano proizvodnjo, gotove proizvode in trgovsko blago.

Vrednost vseh zalog, vključno s predujmi za zaloge se je v primerjavi s stanjem na koncu leta 2006 povečala za **258.422 EUR** oziroma za 27,96%.

**Stanje zalog**

v EUR

	<b>31.12.2007</b>	<b>31.12.2006</b>	<b>Ind.</b>
<b>1. Surovine in material</b>	<b>768.113</b>	<b>452.139</b>	<b>170</b>
- smrekovi elementi - SINPO	2.274	264	862
- surovine in material SINPA, kupljene od SNEŽNIKA	212.788	135.156	157
- rezervni deli - mehanične delavnice	21.029	18.978	111
- žagan les in bukovi elementi	424.123	224.654	189
- bukovi elementi - LP (kupljeni SINPO)	92.009	52.491	175
- pomožni material - LP	15.890	20.596	77
<b>2. Zaloge drobnega invent. in embalaže</b>	<b>4.297</b>	<b>0</b>	<b>-</b>
- letve za letvičenje	4.297	0	-
<b>3. Nedokončana proizvodnja</b>	<b>203.550</b>	<b>274.862</b>	<b>74</b>
- hlodovina	130.322	210.010	62
- celulozni les	360	11.016	3
- drva	6.311	5.025	126
- popravek stalnih cen za prevoze	-1.536	-908	169
- lepljeni profili in plošče	68.093	49.719	137
<b>4 Proizvodi</b>	<b>160.852</b>	<b>141.981</b>	<b>113</b>
- gotovi proizvodi - Sinpo	43.558	33.922	128
- žagan les	46.225	45.052	103
- žagovina, sekanci, lubje, skoblanci	1.538	5.039	31
- lepljeni profili in plošče	69.530	57.969	120
<b>5. Trgovsko blago</b>	<b>30.177</b>	<b>51.393</b>	<b>59</b>
<b>6. Predujmi za zaloge</b>	<b>15.645</b>	<b>3.837</b>	<b>408</b>
<b>SKUPAJ</b>	<b>1.182.634</b>	<b>924.212</b>	<b>128</b>

Skupina povezanih družb SNEŽNIK ima zaloge gotovih proizvodov, proizvodnje in pol proizvodov konec leta ovrednotene na raven ocenjene iztržljive vrednosti. Iz naslova uskladitve vrednosti zalog proizvodnje in gotovih proizvodov na njihovo čisto iztržljivo vrednost je skupina v letu 2007 zmanjšala vrednost teh zalog za **28.513 EUR** in za ta znesek povečala odhodke.

Zaloge trgovskega blaga v bencinskem servisu se vodijo po tehtanih povprečnih nabavnih cenah.

Zaloge trgovskega blaga na lesni predelavi se vodijo po planskih cenah, konec leta pa se uskladijo na raven zadnjih nabavnih cen. Iz naslova uskladitve vrednosti zalog trgovskega blaga na njihovo čisto iztržljivo vrednost skupina v letu 2007 ni povečala odhodkov.

Skupina povezanih družb SNEŽNIK je po stanju na dan 31.10.2007, izvedla popis zalog materiala, proizvodnje, gotovih proizvodov in trgovskega blaga.

#### Inventurne razlike pri zalogah po inventuri 31.10.2007

v EUR

Vrsta zalog	Knjig.stanje pred invent. brez odmik.	Primanjklj.	Presežek	Inv.stanje brez odmikov	Odmiki	Inventurno stanje z odmiki
Surovine in material	730.343	71.172	9.638	668.808	3.852	672.660
Nedokončana proizvodnja	391.353	90.175	22.112	323.290	-19.762	303.527
Gotovi izdelki	205.571	6.038	3.698	186.313	29.619	215.932
Trgovsko blago	35.564	2.590	1.199	34.173	-603	33.570
<b>Skupaj zaloge</b>	<b>1.362.830</b>	<b>169.975</b>	<b>36.648</b>	<b>1.212.584</b>	<b>13.106</b>	<b>1.225.690</b>

Vsi ugotovljeni primanjkljaji pri zalogah surovin in materiala ter lesarskih in gozdarskih izdelkov pri družbi SNEŽNIK, d.d. so v okviru dovoljenega kala po pravilniku o normativnem odpisu materiala in izdelkov v gozdarstvu in lesarstvu, razen pri hlodovini – meles, pri kateri je od presežka dovoljenega kala obračunan DDV v višini **243,57 EUR**. Ugotovljeni primanjkljaji pri neosvinčenem bencinu in olju v bencinskem servisu je v višini dovoljenega kala po pravilniku o stopnjah običajnega odpisa blaga, zato od teh primanjkljajev DDV ni bil obračunan. Obračunan pa je bil od primanjkljaja materiala v mehaničnih delavnicah v višini **3,76 EUR**.

Ugotovljeni primanjkljaji pri zalogah materiala bukovine med povezanima družbama pri družbi SNEŽNIK SINPO, d.o.o. je presegel okvir dovoljenega kala po pravilniku o normativnem odpisu materiala in izdelkov v gozdarstvu in lesarstvu, zato je bil od presežka obračunan DDV v višini **11.170 EUR**. Pri zalogah gotovih izdelkov se je primanjkljaj gibal v okviru dovoljenega kala po prej omenjenem pravilniku.

Zaloge so bremen proste.

IV. **Kratkoročne poslovne terjatve****1.227.872 EUR****Kratkoročne poslovne terjatve**

v EUR

	<b>Nominal. vrednost</b>	<b>Popravek vred.terj.</b>	<b>Knjig.vred. 31.12.2007</b>
Kratkoroč. terjatve do kupcev v državi-ostali	985.557	23.751	961.806
Kratkoročne terjatve za obresti	16.744	16.247	496
Kratkoroč. terjatve do kupcev v tujini	188.256	0	188.256
<b>Skupaj terjatve do kupcev</b>	<b>1.190.557</b>	<b>39.998</b>	<b>1.150.558</b>
Terjatve za vstopni DDV	57.393	0	57.393
Terjatve do zavoda za zaposlovanje	5.059	0	5.059
Terjatve do ZZS	6.072	0	6.072
Terjatve do ZPIZ	3.129	0	3.129
Terjatve za ostala nadomestila plač	39	0	39
Ostale kratkoročne terjatve	247	0	247
Terjatve do zalog materiala in blaga	436	0	436
Terjatve za odtegljaje delavcev-benc.servis	4.938	0	4.938
<b>Kratkoročne poslovne terjatve do drugih</b>	<b>77.314</b>	<b>0</b>	<b>77.314</b>
<b>Skupaj kratkoročne poslovne terjatve</b>	<b>1.267.871</b>	<b>39.998</b>	<b>1.227.872</b>

**Terjatve do kupcev po zapadlosti na dan 31.12.2007**

v EUR

	<b>Nezapadle na dan 31.12.2007</b>	<b>Zapadle do 90 dni</b>	<b>Zapadle od 90 do 120 dni</b>	<b>Zapadle nad 120 dni</b>
<b>Kratkoročne poslovne terjatve</b>	493.062	577.243	30.975	89.276

Skupina povezanih družb izkazuje po stanju na dan 31.12.2007 kratkoročne poslovne terjatve v višini **1.227.872 EUR**, od tega terjatve do kupcev v nominalni vrednosti **1.190.557 EUR**, zmanjšane za oblikovani popravek vrednosti terjatev v višini **39.998 EUR**.

**Gibanje popravka vrednosti terjatev do kupcev**

v EUR

	<b>Popravek vrednosti terjatev</b>
<b>Stanje 31.12.2006</b>	55.064
<b>Povečanja</b>	28.103
<b>Zmanjšanja</b>	42.673
<b>Stanje 31.12.2007</b>	40.494

Popravek vrednosti terjatev znaša na dan 31.12.2007 **40.494 EUR**. **23.751 EUR** se nanaša na popravek vrednosti terjatev do kupcev, **16.743 EUR** se nanaša na popravek vrednosti terjatev iz naslova zamudnih obresti do kupcev.

Oblikovani popravek vrednosti terjatev se je v primerjavi s stanjem na koncu leta 2006 zmanjšal za **14.570 EUR**. V obravnavanem obdobju je skupina oblikovala popravek vrednosti terjatev v višini **6.986 EUR** in s tem povečala prevrednotovalne poslovne odhodke pri obratnih sredstvih in za **15.894 EUR** med letom obračunala obresti, ki povečujejo dvomljive in sporne terjatve iz naslova obresti.

Zmanjšanja oblikovanih popravkov vrednosti pa predstavljajo **7.388 EUR** plačane že odpisane poslovne terjatve, prenesene med prihodke, **6.046 EUR** plačane obresti, **20.863 EUR** že odpisane terjatve, ki jih je skupina med letom izbrisala iz poslovnih knjig in znesek **3.649 EUR** izdani dobropisi oziroma storno že obračunanih obresti.

Terjatve za vstopni DDV predstavlja vstopni DDV v višini **57.393** za prejete račune, ki se nanašajo na poslovno leto 2007 in so prišli v družbo v januarju 2008.

Terjatve do Zavoda za zaposlovanje v znesku **5.059 EUR** predstavljajo subvencijo invalidskemu podjetju, ki po stanju na dan 31.12.2007 še ni bila plačana.

Terjatve do ZZZS v višini **6.072 EUR** predstavljajo terjatve za refundacije nadomestil za bolniško odsotnost in poškodbe pri delu za mesec december 2007.

Terjatve do ZPIZ v višini **3.129 EUR** predstavljajo terjatve za refundacijo invalidnine za mesec december 2007.

Terjatve do delavcev za odtegljaje pri plačah za december 2007, izplačanih v januarju 2008 v višini **4.938 EUR**.

Direktorjema povezanih družb, zaposlenim po individualnih pogodbah in članom nadzornega sveta družbi nista dali predujmov niti ne izkazujeta do njih poslovnih terjatev.

Terjatve niso zavarovane.

## V. Denarna sredstva

**258.248 EUR**

Postavka predstavlja dobroimetje na poslovnem računu, ki ga za skupino povezanih družb vodi Nova ljubljanska banka, podružnica Kočevje in kratkoročni depozit pri Novi ljubljanski banki, podružnica Kočevje. Skupina povezanih družb izkazuje v postavki po stanju na dan 31.12.2007 sredstva na poslovnem računu v višini **43.500 EUR** in kratkoročni depozit v višini **214.448 EUR**.

## C. Kratkoročne aktivne časovne razmejitve

**7.674 EUR**

V postavki aktivnih časovnih razmejitev predstavljajo **6.515 EUR** kratkoročno odloženi odhodki za obresti finančnega najema, ki zapadejo v plačilo v letu 2008 in **1.159 EUR** DDV od prejetih predujmov.

**Obveznosti do virov sredstev****7.149.909 EUR****A. Kapital****5.405.671 EUR**

Kapital predstavlja obveznost do lastnikov podjetja. Osnovni kapital, vpisan v sodni register, je razdeljen na 559.596 navadnih imenskih in prosto prenosljivih kosovnih delnic.

**Kapital**

v EUR

	<b>31.12.2007</b>	<b>31.12.2006</b>
<b>I. Vpoklicani kapital</b>	<b>2.335.153</b>	<b>2.335.153</b>
Osnovni kapital	2.335.153	2.335.153
<b>II. Kapitalske rezerve</b>	<b>2.005.823</b>	<b>2.005.823</b>
<b>III. Rezerve iz dobička</b>	<b>958.944</b>	<b>327.851</b>
1. Zakonske rezerve	233.515	233.515
5. Druge rezerve iz dobička	725.429	94.336
<b>IV. Preneseni čisti poslovni izid</b>	<b>-167.007</b>	<b>-120.813</b>
<b>V. Čisti poslovni izid poslovnega leta</b>	<b>326.473</b>	<b>42.913</b>
<b>Prenešena izguba iz konsolidacije 2003</b>	<b>-53.715</b>	<b>-63.732</b>
<b>KAPITAL</b>	<b>5.405.671</b>	<b>4.527.195</b>

Kapital se je v letu 2007 povečal za 19,40 % to je za **878.477 EUR**, kolikor je ustvarjen čisti dobiček iz konsolidacije poslovnega leta.

Skupina povezanih družb v poslovnem letu 2007 ni opravila splošnega prevrednotenja kapitala. Rast cen življenjskih potrebščin za leto 2007 znašala 5,6 %.

Dobiček iz konsolidacije bi znašal **42.038 EUR**, če bi skupina povezanih družb prevrednotila kapital na podlagi rasti cen življenjskih potrebščin.

Preglednici gibanja kapitala za leto 2006 in leto 2007 sta prikazani v poglavju med računovodskimi izkazi.

**B. Rezervacije****283.346 EUR**

Knjigovodska vrednost rezervacij za odpravnine in jubilejne nagrade je na dan 31.12.2007 enaka njihovi izvorni vrednosti zmanjšani za porabljene zneske **39.106 EUR** iz naslova izplačil, zmanjšani za **2.328 EUR** pri družbi SNEŽNIK, d.d. ter dodatno oblikovanih **37.716 EUR** pri družbi SNEŽNIK SINPO, d.o.o. na podlagi poročila pooblaščenih aktuarke. Namen je oblikovanje vnaprej vračunanih stroškov oz. odhodkov, ki bodo v prihodnosti omogočili pokritje takrat nastalih stroškov oz. odhodkov.

Izgubo iz konsolidacije leta 2003 v višini **108.248 EUR**, nastalo zaradi prodaje osnovnih sredstev matične družbe SNEŽNIK hčerinski družbi SNEŽNIK SINPO in prevrednotovanja dela teh sredstev pri hčerinski družbi, ki je po stanju na dan 31.12.2006 znašala **63.732 EUR**, smo v konsolidaciji 2007 v bilanci stanja pokrivali v višini **10.017 EUR** tako, da smo zmanjšali izgubo iz konsolidacije 2003 in zmanjšali dolgoročne rezervacije iz naslova slabega imena.

Družba Snežnik, d.d. je v letu 2003 prejela od Javnega sklada RS za regionalni razvoj **21.635 EUR** nepovratnih sredstev, namenjenih za financiranje podjetniških projektov, ki jih je porabila za vlaganja v osnovna sredstva in sicer za Sušilnico in Parilnico v obratu Iamerilnica.

Za sorazmerni del obračunane amortizacije teh osnovnih sredstev v višini **1.352 EUR** je družba v letu 2007 zmanjšala oblikovane dolgoročne rezervacije in jih prenesla med prihodke od porabe in odprave dolgoročnih rezervacij.

**C. Dolgoročne obveznosti** **347.196 EUR**

**I. Dolgoročne finančne obveznosti** **273.264 EUR**

**II. Dolgoročne poslovne obveznosti** **73.932 EUR**

#### Dolgoročne finančne in poslovne obveznosti

	v EUR	
	<b>31.12.2007</b>	<b>31.12.2006</b>
1. Posojilo N-LB PE Kočevje - pog. 501300017/MM	216.923	325.385
2. Posojilo N-LB PE Kočevje-pog.4060-5012500245/MM	56.341	71.707
<b>Dolgoročna posojila pri domačih bankah</b>	<b>273.264</b>	<b>397.092</b>
1. Krka Novo mesto	0	2.504
<b>Dolgoroč. obveznosti do drugih domačih oseb</b>	<b>0</b>	<b>2.504</b>
1. Porsche leasing - pog. 60806	0	9.203
2. Hypo leasing - pog.LJ76837	0	5.812
3. Hypo leasing - pog.LJ77353	0	19.707
4. NLB leasing - pog. 15560/07	26.552	0
5. Porsche leasing - pog. 67897	8.102	0
6. Hypo leasing - pog.4212108492	39.278	53.298
<b>Dolgoroč.poslov.obvez.iz naslova finančnega najema</b>	<b>73.932</b>	<b>88.021</b>
<b>DOLGOROČNE POSLOVNE IN FINANČNE OBVEZNOSTI</b>	<b>347.196</b>	<b>487.616</b>

#### Dolgoročne finančne in poslovne obveznosti

	v EUR	
	<b>31.12.2007</b>	<b>31.12.2006</b>
1. Dolgoročne finančne in poslovne obveznosti 1- 5 let	73.932	88.020
2. Dolgoročne finančne in poslovne obveznosti nad 5 let	273.264	399.596
<b>Skupaj</b>	<b>347.196</b>	<b>487.616</b>

Med dolgoročnimi finančnimi obveznostmi skupina povezanih družb izkazuje posojilo, prejeto od N-LB Podružnica Kočevje po pog. št. 501300017/MM z dne 19.09.2003 v višini **325.385 EUR**, ki zapade v plačilo 19.9.2010, zmanjšano za del, ki zapade v plačilo v letu 2008 v višini **108.462 EUR**, prenesen med kratkoročne finančne obveznosti in posojilo po pog. števil. 5012500245/MM z dne 24.08.2005 v višini **105.000 EUR**, ki zapade v plačilo 20.8.2012, zmanjšan za del, ki zapade v plačilo v letu 2008 v višini **15.366 EUR**, prenesen med kratkoročne finančne obveznosti.

Obrestna mera za dolgoročna kredita najeta pri domačih bankah znaša med 4,06 in 8,55 %.

Posojili sta zavarovani z zastavno pravico na nepremičninah (ZKV 89, par.štev.444/1; ZKV 382, par.štev.443/1; ZKV 430, par.štev.430/1) po neodpisani vrednosti v višini **205.189 EUR**, vpisanih v zemljiški knjigi Okrajnega sodišča v Kočevju, z zastavno pravico na premičninah po neodpisani vrednosti v višini **108.470 EUR** in z 5 kom bianko podpisanimi menicami.

### Finančni najem

v EUR

Opis	Stanje z obrestmi	Obresti	Stanje brez obresti
<b>Porsche leasing</b> - stanje 31.12.2006	15.842	1.295	14.547
Nov najem 08.10.2007	13.167	1.931	11.237
Odplačilo v letu 2007	16.827	1.678	15.149
Povečanje obresti v letu 2007	162	162	0
<b>Stanje pred prevrednotenjem</b>	<b>12.344</b>	<b>1.710</b>	<b>10.635</b>
Prevrednotenje 31.12.2007	0	0	0
<b>Prevrednoteno stanje 31.12.07</b>	<b>12.344</b>	<b>1.710</b>	<b>10.635</b>
Kratkoročni del 31.12.2007	3.292	759	2.533
<b>Stanje 31.12.2007 - Porsche leasing</b>	<b>9.053</b>	<b>951</b>	<b>8.102</b>
<b>Hypo leasing</b> - stanje 31.12.2006	158.177	11.029	147.148
Odplačilo v letu 2007	74.541	6.337	68.204
Povečanje obresti v letu 2007	408	408	0
<b>Stanje pred prevrednotenjem</b>	<b>84.043</b>	<b>5.099</b>	<b>78.944</b>
Prevrednotenje 31.12.2007	-687	79	-765
<b>Prevrednoteno stanje 31.12.07</b>	<b>83.356</b>	<b>5.178</b>	<b>78.178</b>
Kratkoročni del 31.12.2007	42.165	3.266	38.899
<b>Stanje 31.12.2007- Hypo leasing</b>	<b>41.191</b>	<b>1.912</b>	<b>39.279</b>
<b>NLB leasing</b> - stanje 31.01.2007	76.033	6.197	69.836
Odplačilo v letu 2007	23.192	2.860	20.332
Povečanje obresti v letu 2007	137	137	0
<b>Stanje pred prevrednotenjem</b>	<b>52.978</b>	<b>3.474</b>	<b>49.505</b>
Prevrednotenje 31.12.2007	0	0	0
<b>Prevrednoteno stanje 31.12.07</b>	<b>52.978</b>	<b>3.474</b>	<b>49.505</b>
Kratkoročni del 31.12.2007	25.441	2.489	22.952
<b>Stanje 31.12.2007- NLB leasing</b>	<b>27.537</b>	<b>985</b>	<b>26.552</b>
<b>Skupaj stanje 31.12.2007</b>	<b>77.781</b>	<b>3.847</b>	<b>73.933</b>

Skupina povezanih družb izkazuje po stanju na dan 31.12.2007 obveznosti iz finančnega najema do najemodajalca Porsche leasing v višini **12.344 EUR**. Del obveznosti z obrestmi, ki zapade v plačilo v letu 2008 v višini **3.292 EUR**, smo prenesli med kratkoročne poslovne obveznosti. V tem znesku je za **759 EUR** obresti, ki bodo bremenile poslovni izid leta 2008 in so izkazane na aktivnih časovnih razmejivah.

Med dolgoročnimi obveznostmi iz finančnega najema skupina povezanih družb izkazuje tudi obveznost do najemodajalca Hypo leasing v višini **83.356 EUR**. Konec leta smo opravili prevrednotenje obveznosti na dan 31.12.2007 v višini – **687 EUR**, ki predstavlja povečanje prihodkov financiranja iz naslova prevrednotovanja terjatev in dolgov zaradi ohranitve vrednosti. Del obveznosti z obrestmi, ki zapade v plačilo v letu 2008 v višini **42.165 EUR**, smo prenesli med kratkoročne poslovne obveznosti. V tem znesku je za **3.266 EUR** obresti, ki bodo bremenile poslovni izid leta 2008 in so izkazane na aktivnih časovnih razmejivah.

Skupina povezanih družb izkazuje med dolgoročnimi obveznostmi iz finančnega najema tudi obveznost do najemodajalca NLB leasing v višini **52.978 EUR**. Del obveznosti z obrestmi, ki zapade v plačilo v letu 2008 v višini **25.441 EUR**, smo prenesli med kratkoročne poslovne obveznosti. V tem znesku je za **2.489 EUR** obresti, ki bodo bremenile poslovni izid leta 2008 in so izkazane na aktivnih časovnih razmejitvah.

Obrestne mere za obveznosti iz naslova finančnega najema znašajo od 0,29 do 9,22 %.

### Č. Kratkoročne obveznosti

**1.054.939 EUR**

### II. Kratkoročne finančne obveznosti

**123.828 EUR**

#### Kratkoročna posojila, dobljena pri bankah in družbah v državi

v EUR

	Stanje 31.12.06	Najem	Odplač.	Stanje 31.12.07
1. N-LB PE Kočevje - pog. 153700001/MM	0	69.000	69.000	0
2. N-LB Leasing - pog. 15561/07	0	15.890	15.890	0
3. N-LB PE Kočevje - pog. 153700018/MM	0	150.000	150.000	0
4. N-LB PE Kočevje-pog.501300017/MM-kratkoroč.del	108.462	108.462	108.462	108.462
5. N-LB PE Kočevje-pog.1500245/MM-kratkoroč.del	15.366	15.366	15.366	15.366
<b>SKUPAJ</b>	<b>123.827</b>	<b>358.718</b>	<b>358.718</b>	<b>123.828</b>

Kratkoročna posojila, dobljena pri bankah v državi na dan 31.12.2007 znašajo **123.828 EUR** in so enaka stanju konec leta 2006.

V postavki je izkazan kratkoročni del dolgoročnega kredita v višini **108.462 EUR** in kratkoročni del dolgoročnega kredita za namene vlaganj v osnovna sredstva v višini **15.366 EUR**.

Obrestne mere za prejeta posojila znašajo od 4,06 do 8,55 %.

### III. Kratkoročne poslovne obveznosti

**931.111 EUR**

#### Obveznosti do dobaviteljev

v EUR

	31.12.2007	31.12.2006
1. Obvez.do dobaviteljev v državi	604.559	920.627
3. Obvez.do dobaviteljev v tujini	5.272	5.768
4. Prejeti predujmi in varščine	4.998	7.332
<b>SKUPAJ</b>	<b>614.830</b>	<b>933.726</b>

Obveznosti do dobaviteljev so se v primerjavi z preteklim letom zmanjšale za 34,15 % oziroma za **318.896 EUR**.

**Finančne in poslovne obveznosti do drugih**

v EUR

	<b>31.12.2007</b>	<b>31.12.2006</b>
1. Kratkoročne obveznosti do zaposlencev	187.367	175.374
2. Obveznosti za obračunani DDV	9.076	11.873
3. Obveznosti za prispevke od izplačanih plač	17.129	15.812
4. Obveznosti za davke od izplačanih plač	1.096	2.084
5. Druge kratkoročne obveznosti	101.614	112.366
<b>SKUPAJ</b>	<b>316.281</b>	<b>317.509</b>

Finančne in poslovne obveznosti do drugih so se v primerjavi z preteklim letom zmanjšale za **1.228 EUR**.

Druge kratkoročne obveznosti v višini **101.614 EUR** predstavljajo:

- obveznosti na podlagi odtegljajev od plač in nadomestil plač zaposlencev **30.084 EUR**,
- obveznosti iz naslova odškodnin za motorne žage **28 EUR**,
- kratkoročni del dolgoročnih obveznosti iz finančnega najema Porsche **3.292 EUR**,
- kratkoročni del dolgoročnih obveznosti iz finančnega najema Hypo **42.165 EUR**
- kratkoročni del dolgoročnih obveznosti iz finančnega najema NLB Leasing **25.441 EUR** in
- druge kratkoročne obveznosti **604 EUR**.

Direktorja skupine povezanih družb, zaposleni po individualnih pogodbah in člani nadzornega sveta niso dali skupini družb kratkoročnih posojil in predujmov, niti nimajo do skupine družb poslovnih terjatev.

**D. Kratkoročne pasivne časovne razmejitevve****58.757 EUR**

Največja postavka med kratkoročnimi pasivnimi časovnimi razmejitvami v višini **43.443 EUR** se nanaša na koncesijo za izkoriščanje gozdov.

**Zunajbilančna evidenca**

V zunajbilančni evidenci ima skupina povezanih družb vodena sredstva in obveznosti v višini **1.074.384 EUR** in sicer v največjih zneskih:

- 1. Hipoteka** za kredit pri N-LB Podružnica Kočevje po pog.št. 680274/MM z dne 19.09.2003 v vrednosti zastavljenih nepremičnin in premičnin **248.376 EUR**.
- 2. Bianco menice** s katerimi pokrivamo za **493.848 EUR** naših obveznosti in obveznosti družbe Snežnik SINPO, d.o.o. iz kratkoročnih in dolgoročnih obveznosti.
- 3. Zavarovanje** pri zavarovalnici TRIGLAV d.d. z zav. polico in vinkulacijo s katerim pokrivamo za **18.057 EUR** naših obveznosti iz kratkoročnih in dolgoročnih kreditov.
- 4. FRIDRIH D.O.O.** tožba zaradi plačila dolga po izvršbi v znesku **21.390 EUR**.
- 5. INLES S.D.R. SODRAŽICA** – tožba zaradi plačila dolga po izvršbi v znesku **20.771 EUR**.
- 6. Mizarstvo Križaj, d.o.o.** – tožba zaradi plačila dolga po sklepu Ig 2003/00869 v znesku **2.565 EUR**.
- 7. Zlatko Zajšek** – tožba zaradi plačila preostalega dolga po sklepu o izvršbi opr.št.IG 99/08535 v znesku **2.733 EUR**.

- 8. IK 322/2005** – tatvina motornih žag v znesku **2.086 EUR**.
- 9. Razdelitev solastnega premoženja** v višini **56.000 EUR**, vl. št. 97, 380 in 424 k.o. Kočevska Reka - uskladitev zemljiško knjižnega stanja.
- 10. Hipoteka** za kredit, najet pri NOVI LJUBLJANSKI BANKI, D.D. po pog. št. 4060-501500245/MM z dne 24.08.2005 ter hipoteka za zavarovanje denarne terjatve občine Kočevje v skupni vrednosti zastavljenih nepremičnin **77.518 EUR**.
- 11. Bianco menice** s katerimi pokrivamo za **131.040 EUR** dolgoročnih obveznosti.

Za potencialne obveznosti iz naslova tožb, izkazane v zunajbilančni evidenci družba ni oblikovala rezervacij, ker smatra, da iz tega naslova ne bo prišlo do poplačila teh obveznosti.

## TEMELJNI KAZALNIKI IZ BILANCE STANJA

	<u>31.12.2007</u>		<u>31.12.2006</u>	
<b>29.29. Temeljni kazalniki stanja financiranja (vlaganja)</b>				
<b>Stopnja lastniškosti financiranja</b>				
$\frac{\text{kapital}}{\text{obvez.do virov sredstev}}$	$\frac{5.405.671}{7.149.909}$	75,6	$\frac{4.527.195}{6.715.387}$	67,4
<b>Stopnja dolgoročnosti financiranja</b>				
$\frac{\text{vsota kapitala in dolgoroč.dolgov (z rezervacijami)}}{\text{obvez.do virov sredstev}}$	$\frac{6.036.213}{7.149.909}$	84,4	$\frac{5.313.244}{6.715.387}$	79,1
<b>29.30. Temeljni kazalniki stanja investiranja (naložbenja)</b>				
<b>Stopnja osnovnosti investiranja</b>				
$\frac{\text{osnovna sredstva (po knjigovodski vrednosti)}}{\text{sredstva}}$	$\frac{4.407.373}{7.149.909}$	61,6	$\frac{4.288.743}{6.715.387}$	63,9
<b>Stopnja dolgoročnosti investiranja</b>				
$\frac{\text{vsota OS (po knjig. vred.), nal.neprem.,dolgoroč.fin.nal. in dolgoroč.posl.terj. sredstva}}{\text{sredstva}}$	$\frac{4.430.816}{7.149.909}$	62,0	$\frac{4.297.533}{6.715.387}$	64,0
<b>29.31. Temeljni kazalniki vodoravnega finančnega ustroja</b>				
<b>Koeficient kapitalske pokritosti osnovnih sredstev</b>				
$\frac{\text{kapital}}{\text{osnovna sredstva (po knjigovodski vrednosti)}}$	$\frac{5.405.671}{4.407.373}$	122,7	$\frac{4.527.195}{4.288.743}$	105,6
<b>Koeficient neposredne pokritosti kratkoroč.obveznosti (hitri koeficient)</b>				
$\frac{\text{likvidna sredstva}}{\text{kratkoročne obveznosti}}$	$\frac{258.248}{1.054.939}$	24,5	$\frac{113.729}{1.375.062}$	8,3
<b>Koeficient pospeš.pokritosti kratkoroč.obvez.(pospešeni koeficient)</b>				
$\frac{\text{vsota likvidnih sredstev in kratkoročnih terjatev}}{\text{kratkoročne obveznosti}}$	$\frac{1.486.120}{1.054.939}$	140,9	$\frac{1.395.797}{1.375.062}$	101,5
<b>Koeficient kratkoroč.pokritosti kratkoroč.obvez.(kratkoročni koeficient)</b>				
$\frac{\text{kratkoročna sredstva}}{\text{kratkoročne obveznosti}}$	$\frac{2.668.754}{1.054.939}$	253,0	$\frac{2.320.009}{1.375.062}$	168,7

## IZKAZ POSLOVNEGA IZIDA

**A. Čisti prihodki od prodaje****10.109.282 EUR****Razčlenitev prihodkov od prodaje**

v EUR

	<b>2007</b>	<b>2006</b>	<b>Ind.</b>
<b>1. Prihodki od prodaje na domačem trgu</b>	<b>6.849.025</b>	<b>5.836.004</b>	<b>117</b>
a) Prihodki od prodaje proizvodov in storitev	6.092.238	5.255.188	116
- Prih.od prodaje proizvodov in storitev - ostali kupci	6.092.238	5.255.188	116
b) Prih.od prodaje trgovskega blaga in materiala	756.787	580.817	130
- Prih.od prodaje trgovskega blaga in materiala - ostali kupci	756.787	580.817	130
<b>2. Prihodki od prodaje na tujem trgu</b>	<b>3.260.257</b>	<b>3.124.007</b>	<b>104</b>
a) Prihodki od prodaje proizvodov in storitev	3.222.884	3.056.485	105
b) Prih.od prodaje trgovskega blaga in materiala	37.373	67.522	55
<b>Čisti prihodki od prodaje</b>	<b>10.109.283</b>	<b>8.960.011</b>	<b>113</b>

Prihodke od prodaje sestavljajo prodajne vrednosti prodanih proizvodov, trgovskega blaga in materiala ter opravljenih storitev v obračunskem obdobju.

Čiste prihodke iz prodaje sestavljajo: prihodki iz prodaje proizvodov in storitev na domačem in tujem trgu. V letu 2007 je skupina povezanih družb ustvarila **10.109.283 EUR** čistih prihodkov iz prodaje. V primerjavi s preteklim letom so se povečali za 12,83 % oziroma za **1.149.272 EUR**.

**B. Sprememba vrednosti zalog****-52.444 EUR**

v EUR

	<b>Stanje 31.12.07</b>	<b>Stanje 31.12.06</b>	<b>Sprememba</b>
<b>Nedokončana proizvodnja</b>	203.550	274.864	<b>-71.314</b>
<b>Gotovi proizvodi</b>	160.852	141.981	<b>18.871</b>
<b>SKUPAJ</b>	<b>364.401</b>	<b>416.845</b>	<b>-52.444</b>

Vrednost zalog nedokončane proizvodnje in gotovih proizvodov se je v obravnavanem obdobju zmanjšala za **52.444 EUR**, kar v izkazu poslovnega izida predstavlja zmanjšanje kosmatega donosa iz poslovanja.

**Č. Vrednost usredstvenih lastnih proizvodov in storitev****20.811 EUR**

Postavka predstavlja izdelavo opredmetenih osnovnih sredstev v lastni režiji.

**D. Subvencije, dotacije in drugi prihodki, ki so povezani s poslovnimi učinki****608.765 EUR**

Postavko sestavljajo prihodki od odprave rezervacij za odpravnine in jubilejne nagrade v višini **2.328 EUR**, prihodki od porabe in odprave dolgoročnih rezervacij – nepovratna sredstva v višini **1.352 EUR**, prejete odškodnine od zavarovalnice v višini **34.573 EUR** ter prihodke od porabe rezervacij in sicer: iz subvencije zavoda za zaposlovanje **32.260 EUR** in odstopljenih prispevkov iz plač **528.530 EUR** ter drugi prihodki povezani s poslovanjem v višini **9.722 EUR**.

**E. Drugi poslovni prihodki****128.098 EUR**

Postavka predstavlja prevrednotovalne poslovne prihodke od dosežene razlike med prodajno in knjigovodsko vrednostjo prodanih opredmetenih osnovnih sredstev v višini **118.081 EUR** in črpanje dolgoročnih rezervacij – slabo ime iz konsolidacije leta 2003 v višini **10.017 EUR**.

**F. Kosmati donos iz poslovanja****10.814.512 EUR****G. Poslovni odhodki****9.872.337 EUR****Razčlenitev stroškov po funkcionalnih skupinah**

v EUR

	2007	2006
Proizvajalni stroški prodanih proizv.oz.nabav.vred.prodanega blaga	8.669.109	8.000.243
Stroški prodavanja	570.656	537.512
Stroški splošnih dejavnosti	632.572	591.610
<b>Poslovni odhodki</b>	<b>9.872.337</b>	<b>9.129.365</b>
Spremembe vred.zalog nedokonč.proizvodne.in gotovih proizvodov	52.444	5.733
<b>S K U P A J</b>	<b>9.924.781</b>	<b>9.135.098</b>

**I. Stroški blaga, materiala in storitev****5.752.628 EUR**

v EUR

	2007	2006	Ind.
<b>1. Nabavna vrednost prodanega blaga in materiala</b>	<b>701.970</b>	<b>559.261</b>	<b>126</b>
<b>2. Stroški materiala</b>	<b>3.065.803</b>	<b>2.734.450</b>	<b>112</b>
-Izdelavani material	2.668.777	2.341.191	114
-Stroški energije	368.867	370.205	100
-Drugi stroški materiala	28.159	23.054	122
<b>3. Stroški storitev</b>	<b>1.984.855</b>	<b>2.100.315</b>	<b>95</b>
- Proizvodne storitve	821.268	937.839	88
-Prevozne storitve	362.194	338.844	107
- Storitve vzdrževanja opredmetenih osnovnih sredstev	120.655	129.225	93
- Najemnine	44.558	41.954	106
- Povračila stroškov zaposlenim v zvezi z delom	91.380	91.303	100
- Zavarovalne premije in stroški storitev plač.prometa	93.708	97.391	96
- Stroški intelektualnih in osebnih storitev	47.902	35.223	136
- Stroški reklame in reprezentance	42.884	18.403	233
- Avtorski honorarji	4.711	0	-
- Storitve pri izvozu	8.817	10.187	87
- Komunalne storitve	108.949	44.245	246
- Koncesija za izkorišč.gozdov in rudnih bogastev v lasti RS	257.179	310.682	83
- Druge neproizvodne stor. In stroški drugih storitev	-19.350	45.019	-43
<b>Stroški blaga, materiala in storitev</b>	<b>5.752.628</b>	<b>5.394.026</b>	<b>107</b>

Stroški blaga, materiala in storitev so se v primerjavi z letom 2006 povečali za **358.602 EUR**, oziroma za 6,65 %.

## Proizvodne storitve predstavljajo:

- storitve koncesionarjev (sečnja in spravilo lesa)	596.855 EUR
- gradbene storitve (gradnja gozdnih cest in vlak)	172.592 EUR
- ostale proizvodne storitve	51.821 EUR

## Prevozne storitve predstavljajo:

- prevozi kupcem	322.087 EUR
- prevozi surovin in materiala	15.261 EUR
- PTT storitve	22.658 EUR
- drugi prevozi	2.188 EUR

## Storitve vzdrževanja predstavljajo:

- ostala vzdrževanja drugih dobaviteljev	120.655 EUR
--	-------------

## Stroški najemnin so sestavljeni iz:

- najemnin za motorne žage	34.295 EUR
- najemnin objektov	10.263 EUR

Največja postavka povračil stroškov zaposlencem v zvezi z delom je strošek povračila kilometrin na službenem potovanju v znesku **60.496 EUR**. Ostala povračila pa se nanašajo še na sprotno strokovno izobraževanje **29.438 EUR** ter dnevnice in potne stroške na službenem potovanju **1.446 EUR**.

Stroški bančnih storitev so v letu 2007 znašali **4.824 EUR**.

Skupina SNEŽNIK je imela v letu 2007 sklenjena zavarovanja pri Zavarovalnici TRIGLAV. Zavarovalne premije v višini **88.884 EUR** predstavljajo:

v EUR

Vrsta zavarovanja	2007	Str. v %	2006	Str. v %	Ind.
- avtomobilsko zavarovanje	25.853	29,1	24.243	26,4	107
- požarno zavarovanje	23.567	26,5	22.762	24,8	104
- strojelomno zavarovanje	19.422	21,9	21.143	23,1	92
- zavarovanje splošne odgovornosti	19.673	22,1	22.821	24,9	86
- zavarovanje obrat. - zastoj - požar	0	0,0	445	0,5	0
- ostalo (vlom, računalniki)	369	0,4	303	0,3	122
<b>SKUPAJ</b>	<b>88.884</b>	<b>100,0</b>	<b>91.717</b>	<b>100,0</b>	<b>97</b>

Iz naslova zavarovanj je Skupina SNEŽNIK prejela **34.573 EUR** odškodnin od zavarovalnice za razne škodne primere.

Stroške intelektualnih in osebnih storitev predstavljajo stroški zdravstvenih storitev, odvetniških storitev, intelektualnih storitev, revizorskih storitev, storitev upravljanja D.D. ter ostali stroški.

Stroški revidiranja so v letu 2007 znašali **7.800 EUR**, in predstavljajo revizijo računovodskih izkazov družbe Snežnik, d.d., hčerinske družbe in uskopinjenih računovodskih izkazov Skupine Snežnik.

## II. Stroški dela

**3.621.986 EUR**

Stroški dela vsebujejo obračunane bruto plače zaposlenecv, stroške socialnih zavarovanj, ki bremenijo družbo, regres za letni dopust, povračila za prevoz na delo, regres za prehrano med delom in drugo. Plače zaposlenecv se izplačujejo v skladu s kolektivnimi pogodbami dejavnosti gozdarstva in lesarstva ter Splošne kolektivne pogodbe. Pri odobravanju stroškov v zvezi z delom skupina povezanih družb SNEŽNIK, d.d. upošteva Uredbo o višini povračil v zvezi z delom in drugih prejemkov.

Višino povračil v zvezi z delom in drugih prejemkov delavcev določi s sklepom uprava družbe.

### Stroški dela

v EUR

	2007	2006	Ind.
- plače in nadomestila	2.539.761	2.353.254	108
- prisp.od plač, nadom., bonitet, povrač.in dr.prejem.zaposl.	428.169	394.912	108
- druge delodajalčeve dajatve od plač-davek na bruto plače	28.708	36.805	78
- regres za letni dopust	236.283	192.218	123
- jubilejne nagrade	7.850	15.039	52
- odpravnine	31.395	22.846	137
- prehrana med delom	216.491	211.440	102
- prevozi na delo	133.329	129.493	103
- nagrade vajenci	0	613	-
<b>SKUPAJ</b>	<b>3.621.986</b>	<b>3.356.619</b>	<b>108</b>

Celotni stroški dela so se v primerjavi s preteklim obdobjem povečali za **265.367 EUR** oziroma 7,9 %. Razlog temu so zaposlitve novih delavcev v letu 2007 ter višji strošek regresa za letni dopust. Struktura in primerjava stroškov dela s preteklim letom je razvidna iz zgornje tabele.

Stroški jubilejnih nagrad in odpravnin v višini **37.716 EUR** se nanašajo na dodatno oblikovane rezervacije v te namene v letu 2007. Za izplačilo odpravnine v višini **1.529 EUR** niso bile oblikovane rezervacije za ta namen, saj je šlo za sodno poravnavo obveznosti družbe do bivšega zaposlenca, katero smo v preteklih letih izkazovali v zunajbilančni evidenci.

### Delež uprave in zaposlenih po individualnih pogodbah

v EUR

	Plače in nadom. 2007	% udel.	Plače in nadom. 2006	% udel.	Ind.
Uprava in direktor hčerinskega podjetja	72.696	2,9%	75.332	3,2%	97
Izplač.po individual.pogodbah	172.088	6,8%	161.909	6,9%	106
Ostali zaposleni	2.294.978	90,4%	2.116.012	89,9%	108
<b>Plače in nadom.plač zaposlenecv</b>	<b>2.539.761</b>	<b>100,0%</b>	<b>2.353.254</b>	<b>100,0%</b>	<b>108</b>

**III. Odpisi vrednosti****458.711 EUR****1. Amortizacija****380.487 EUR**

v EUR

Opis	2007	2006	Ind.
Materialne pravice in druga dolgoroč.sred.	5.620	3.040	185
<b>Amortizacija neopredmetenih dolgoroč.sredstev</b>	<b>5.620</b>	<b>3.040</b>	<b>185</b>
Zgradbe	55.139	54.379	101
Proizvajalne naprave in stroji	254.923	216.793	118
Proizvajalne naprave in stroji v finančnem najemu	61.188	50.481	121
Drobni inventar	3.617	6.813	53
<b>Amortizacija opredmetenih osnovnih sredstev</b>	<b>374.867</b>	<b>328.467</b>	<b>114</b>
<b>SKUPAJ</b>	<b>380.487</b>	<b>331.507</b>	<b>115</b>

Amortizacija je obračunana v skladu z načrtovano dobo koristnosti osnovnih sredstev.

V poslovnem letu 2007 je skupina povezanih družb obračunala **380.487 EUR** stroškov amortizacije, kar predstavlja povečanje za 14.77 % v primerjavi z preteklim letom.

**2. Prevrednot.poslovni odhodki pri osnov.sred.****67.999 EUR**

Postavko predstavljajo prevrednotovalni poslovni odhodki, ki pomenijo presežek knjigovodske vrednosti nad prodajno vrednostjo prodanih ali izločenih neopredmetenih dolgoročnih sredstev in opredmetenih osnovnih sredstev. V obravnavanem obdobju je družba SNEŽNIK SINPO, d.o.o. delno odpisala vrednost objekta stare žagalnice v višini **51.114 EUR**.

**3. Prevrednot. poslovni odhodki pri obrat. sred.****10.226 EUR**

V poslovnem letu 2007 je skupina povezanih družb tvorila popravke vrednosti terjatev do kupcev v višini **6.986 EUR**. V letu 2004 je družba SNEŽNIK, d.d. prejela **3.240 EUR** sredstev Agencije RS za kmetijske trge, in sicer za ukrep ETA **2.946 EUR** in za ukrep KZO **294 EUR**. Zaradi novega načina obračunavanja je družba ponovno opredelila površine, ki jih je lovstvo potrebovalo za svojo dejavnost. Ker se površina zemljišč ni ujemala s preteklim letom je morala družba v letu 2007 vrniti **3.240 EUR** iz naslova prejetih subvencij.

v EUR

	2007	2006
Odhodki pri prodaji in izločitvi pri osnovnih sredstvih	67.999	9.618
Prevrednotovalni poslovni odhodki pri obrat.sred.	10.226	15.245
<b>SKUPAJ</b>	<b>78.225</b>	<b>24.863</b>

**IV. Drugi poslovni odhodki****39.013 EUR**

v EUR

	<b>2007</b>	<b>2006</b>	<b>Ind.</b>
Dajatve, neodvisne od poslovnega izida	14.180	1.207	1175
Štipendije, nagrade za prakso	8.546	8.324	103
Članarine združenjem	9.223	11.330	81
Finančne pomoči	7.064	1.299	544
Ostali stroški	0	189	-
<b>Drugi stroški skupaj</b>	<b>39.013</b>	<b>22.350</b>	<b>175</b>

**I. Dobiček iz poslovanja****942.174 EUR**

Razlika med kosmatim donosom od poslovanja v višini **10.814.512 EUR** in poslovnimi odhodki v višini **9.872.337 EUR** predstavlja dobiček iz poslovanja v višini **942.174 EUR**.

**J. Finančni prihodki****25.634 EUR**

v EUR

	<b>2007</b>	<b>2006</b>	<b>Ind.</b>
Prihodki od obresti	11.425	11.808	97
Prihodki od prevred.terjatev in dolgov	14.208	4.842	293
<b>SKUPAJ</b>	<b>25.634</b>	<b>16.650</b>	<b>154</b>

V primerjavi z letom 2006 so se finančni prihodki povečali za **8.984 EUR** oziroma za 53,96%.

**K. Finančni odhodki****53.476 EUR**

v EUR

	<b>2007</b>	<b>2006</b>	<b>Ind.</b>
Odhodki za obresti	49.144	46.638	105
Odhodki od prevrednotenja dolgov in terjatev	4.333	2.423	179
<b>Skupaj finančni odhodki</b>	<b>53.476</b>	<b>49.060</b>	<b>109</b>

Finančni odhodki so se v letu 2007 v primerjavi z letom 2006 povečali za **4.416 EUR** oziroma za 9,0%.

**L. Drugi prihodki****13.319 EUR**

Največji znesek med drugimi prihodki v višini **11.948 EUR** predstavljajo izterjane odpisane terjatve.

**M. Drugi odhodki****713 EUR****N. Celotni dobiček****926.938 EUR**

Celotni dobiček sestavljajo dobiček iz poslovanja **942.174 EUR**, finančni prihodki **25.634 EUR**, finančni odhodki **53.476 EUR**, drugi prihodki **13.319 EUR** in drugi odhodki **713 EUR**.

**R. Odloženi davki****48.461 EUR**

Skupina povezanih družb SNEŽNIK, d.d. v letu 2007 izkazuje obveznost za odložene davke iz naslova oblikovanja rezervacij za odpravnine ob upokojitvi in jubilejne nagrade v višini **48.461 EUR**. Obveznost zmanjšuje poslovni izid.

**S. Čisti dobiček obračunskega obdobja****878.477 EUR**

Celotni dobiček zmanjšan za obveznost za odloženi davek predstavlja čisti dobiček obračunskega obdobja skupine povezanih družb v višini **878.477 EUR**.

*TEMELJNI KAZALNIKI IZ IZKAZA POSLOVNEGA IZIDA*

	<u>31.12.2007</u>		<u>31.12.2006</u>	
<b>29.33. Temeljni kazalniki gospodarnosti</b>				
<b>Koeficient gospodarnosti poslovanja</b>				
poslovni prihodki	<u>10.814.512</u>		<u>9.545.527</u>	
poslovni odhodki	9.872.337	109,5	9.129.365	104,6
<b>29.34. Temeljni kazalniki dobičkonosnosti</b>				
<b>Koeficient čiste dobičkonosnosti kapitala</b>				
čisti dobiček v poslovnem letu	<u>878.477</u>		<u>432.388</u>	
povprečni kapital (brez čistega poslov.izida proučevanega leta)	5.079.198	17,3	4.484.282	9,6
<b>Koeficient dividendnosti osnovnega kapitala</b>				
vsota dividend za poslovno leto	<u>0</u>		<u>0</u>	
povprečni osnovni kapital	0		0	

**IZKAZ DENARNIH TOKOV**

Skupina povezanih družb je sestavila izkaz denarnih tokov po različici II. kot ga predpisuje SRS 26.9 in je prikazan v poglavju 1.1.. Izkaz denarnih tokov po različici II. je izkaz po posredni metodi izračunanih pritokov in odtokov na podlagi podatkov v dveh zaporednih bilancah stanja in izkaza poslovnega izida ter njihove dodatne obdelave.

Prikazani izkaz denarnih tokov je sestavljen v treh stopnjah.

**A. Denarni tokovi pri poslovanju**

**a) Postavke iz izkaza poslovnega izida 705.216 EUR**

Postavke iz izkaza poslovnega izida sestavljajo:

- Poslovni prihodki (razen za prevrednotenje) in finančni prihodki iz poslovnih terjatev v višini **10.196.201 EUR**, ki jih sestavljajo čisti prihodki iz prodaje v višini **10.109.282 EUR**, **34.574 EUR** prejete odškodnine od zavarovalnice, **10.912 EUR** drugi prihodki povezani s poslovanjem, finančnih prihodkov iz poslovnih terjatev do drugih v višini **19.506 EUR** zmanjšani za pozitivne tečajne razlike ter prihodke od prevrednotenja dolgov iz finančnega najema v višini **765 EUR** ter drugi finančni prihodki v višini **22.692 EUR**.
- Poslovni odhodki brez amortizacije (razen za prevrednotenje) in finančni odhodki iz poslovnih obveznosti v višini **9.442.524 EUR**, ki jih sestavljajo stroški blaga, materiala in storitev v višini **5.752.628 EUR**, stroški dela v višini **3.621.986 EUR** zmanjšani za **37.716 EUR** za rezervacije, drugi poslovni odhodki v višini **42.254 EUR**, finančni odhodki iz poslovnih obveznosti v višini **10.928 EUR** ter sprememba vrednosti zalog proizvodov in nedokončane proizvodnje v višini **52.444 EUR**.
- Davki iz dobička in drugi davki, ki niso zajeti v poslovnih odhodkih v višini **-48.461 EUR**.

**b) Spremembe čistih obratnih sredstev poslovnih postavk  
bilance stanja 46.462 EUR**

sestavljene iz:

- začetne manj končne poslovne terjatve v višini **48.287 EUR**,
- začetne manj končne aktivne kratkoročne časovne razmejitev v višini **-956 EUR**,
- začetne manj končne odložene terjatve za davek v višini **48.461 EUR**,
- začetne manj končne zaloge v višini **-258.422 EUR**,
- končni manj začetni poslovni dolgovi v višini **-334.251 EUR** in
- končne manj začetne pasivne časovne razmejitev in rezervacije v višini **543.343 EUR**.

**c) Prebitek prejemkov pri poslovanju 751.678 EUR**

Denarni tokovi pri poslovanju izkazujejo prebitek prejemkov nad izdatki za **751.678 EUR**.

**B. Denarni tokovi pri naložbenju**

**a) Prejemki pri naložbenju** **252.790 EUR**

Sestavljeni so iz:

- prejemkov od dobljenih obresti in deležev v dobičku drugih, ki se nanašajo na naložbenje v višini **252.790 EUR**.

**b) Izdatki pri naložbenju** **691.070 EUR**

Izdatke pri naložbenju sestavljajo:

- izdatki za pridobitev neopredmetenih sredstev v višini **42.339 EUR**,
- izdatki za pridobitev opredmetenih osnovnih sredstev v višini **633.450 EUR** in
- izdatki za pridobitev naložbenih nepremičnin v višini **15.281 EUR**.

**c) Prebitok izdatkov pri naložbenju** **438.280 EUR**

Denarni tokovi pri naložbenju izkazujejo prebitok izdatkov nad prejemki za **438.280 EUR**.

**C. Denarni tokovi pri financiranju**

**b) Izdatki pri financiranju** **168.879 EUR**

Izdatke pri financiranju sestavljajo:

- izdatki za dane obresti, ki se nanašajo na financiranje v višini **42.548 EUR** in
- izdatki za odplačila dolgoročnih finančnih obveznosti v višini **126.331 EUR**.

**c) Prebitok izdatkov pri financiranju** **168.879 EUR**

Denarni tokovi pri financiranju izkazujejo prebitok izdatkov nad prejemki za **168.879 EUR**.

**Č. Končno stanje denarnih sredstev** **258.248 EUR**

**X) Denarni izid v obdobju** **144.519 EUR**

**y) Začetno stanje denar. sred.** **113.729 EUR**

Denarni izid obdobja je sestavljen iz prebitka prejemkov nad izdatki pri poslovanju v višini **751.678 EUR**, prebitka izdatkov nad prejemki pri naložbenju v višini **438.280 EUR** in prebitka izdatkov nad prejemki pri financiranju v višini **168.879 EUR**, kar skupaj predstavlja prebitok prejemkov nad izdatki v višini **144.519 EUR**. Denarni izid obdobja skupaj z začetnim stanjem denarnih sredstev in njihovih ustreznikov v višini **113.729 EUR** tvorita končno stanje denarnih sredstev v višini **258.248 EUR**.

*KONSOLIDIRAN IZKAZ GIBANJA KAPITALA*

---

Iz izkaza gibanja kapitala za leto 2007 je razvidno konsolidirano stanje kapitala na dan 31.12.2007, ki znaša **5.405.671 EUR**. Kapital se je v poslovnem letu 2007 povečal za čisti izid poslovnega leta matične družbe SNEŽNIK, d.d., to je za dobiček v višini **868.460 EUR** ter za zmanjšanje izgube iz konsolidacije 2003 v višini **10.017 EUR**, ki smo jo pokrivali iz dolgoročnih rezervacij iz naslova slabega imena.

## 5. REVIZORJEVO POROČILO



### Poročilo neodvisnega revizorja

Delničarjem družbe Snežnik d.d.

Revidirali smo priložene skupinske računovodske izkaze skupine Snežnik, ki vključujejo skupinsko bilanco stanja na dan 31. decembra 2007, skupinski izkaz poslovnega izida, skupinski izkaz gibanja kapitala in skupinski izkaz denarnih tokov za tedaj končano leto ter povzetek bistvenih računovodskih usmeritev in druge pojasnjevalne opombe.

Pregledali smo tudi poslovno poročilo.

#### *Odgovornost posloводства za računovodske izkaze*

Posloводство je odgovorno za pripravo in pošteno predstavitev teh skupinskih računovodskih izkazov v skladu s slovenskimi računovodskimi standardi. Ta odgovornost vključuje: vzpostavitev, delovanje in vzdrževanje notranjega kontroliranja, povezanega s pripravo in pošteno predstavitvijo računovodskih izkazov, ki ne vsebujejo pomembno napačne navedbe zaradi prevare ali napake, izbiro in uporabo ustreznih računovodskih usmeritev ter pripravo računovodskih ocen, ki so utemeljene v danih okoliščinah.

#### *Revizorjeva odgovornost*

Naša naloga je izraziti mnenje o teh skupinskih računovodskih izkazih na podlagi revizije. Revizijo smo opravili v skladu z mednarodnimi standardi revidiranja. Ti standardi zahtevajo od nas izpolnjevanje etičnih zahtev ter načrtovanje in izvedbo revizije za pridobitev sprejemljivega zagotovila, da računovodski izkazi ne vsebujejo pomembno napačne navedbe.

Revizija vključuje izvajanje postopkov za pridobitev revizijskih dokazov o zneskih in razkritjih v računovodskih izkazih. Izbrani postopki so odvisni od revizorjeve presoje in vključujejo tudi ocenjevanje tveganj napačne navedbe v računovodskih izkazih zaradi prevare ali napake. Pri ocenjevanju teh tveganj prouči revizor notranje kontroliranje, povezano s pripravljanim in poštenim predstavljanjem računovodskih izkazov družbe, da bi določil okoliščinam ustrezne revizijske postopke, ne pa, da bi izrazil mnenje o uspešnosti notranjega kontroliranja družbe. Revizija vključuje tudi ovrednotenje ustreznosti uporabljenih računovodskih usmeritev in utemeljenosti računovodskih ocen posloводства kot tudi ovrednotenje celotne predstavitve računovodskih izkazov.

Verjamemo, da so pridobljeni revizijski dokazi zadostna in ustrezna podlaga za naše revizijsko mnenje.

#### *Mnenje*

Po našem mnenju so skupinski računovodski izkazi v vseh pomembnih pogledih poštena predstavitev finančnega stanja skupine Snežnik na dan 31. decembra 2007 ter njenega poslovnega izida in denarnih tokov za tedaj končano leto v skladu s slovenskimi računovodskimi standardi.

Poslovno poročilo je skladno z revidiranimi skupinskimi računovodskimi izkazi.

**KPMG SLOVENIJA,**  
podjetje za revidiranje, d.o.o.

Boris Drobnič, univ. dipl. ekon.  
pooblaščen revizor  
partner

Ljubljana, 13. junij 2008

KPMG Slovenija, d.o.o.  
1

