

LETNO POROČILO **za leto 2005**

za skupino povezanih družb
Snežnik, d.d. Kočevska Reka - matično podjetje
SNEŽNIK Sinpo, d.o.o., Kočevska Reka - odvisno
podjetje

Kočevska Reka, maj 2006

Jože Hrovat, dipl. ekon.
direktor

KAZALO

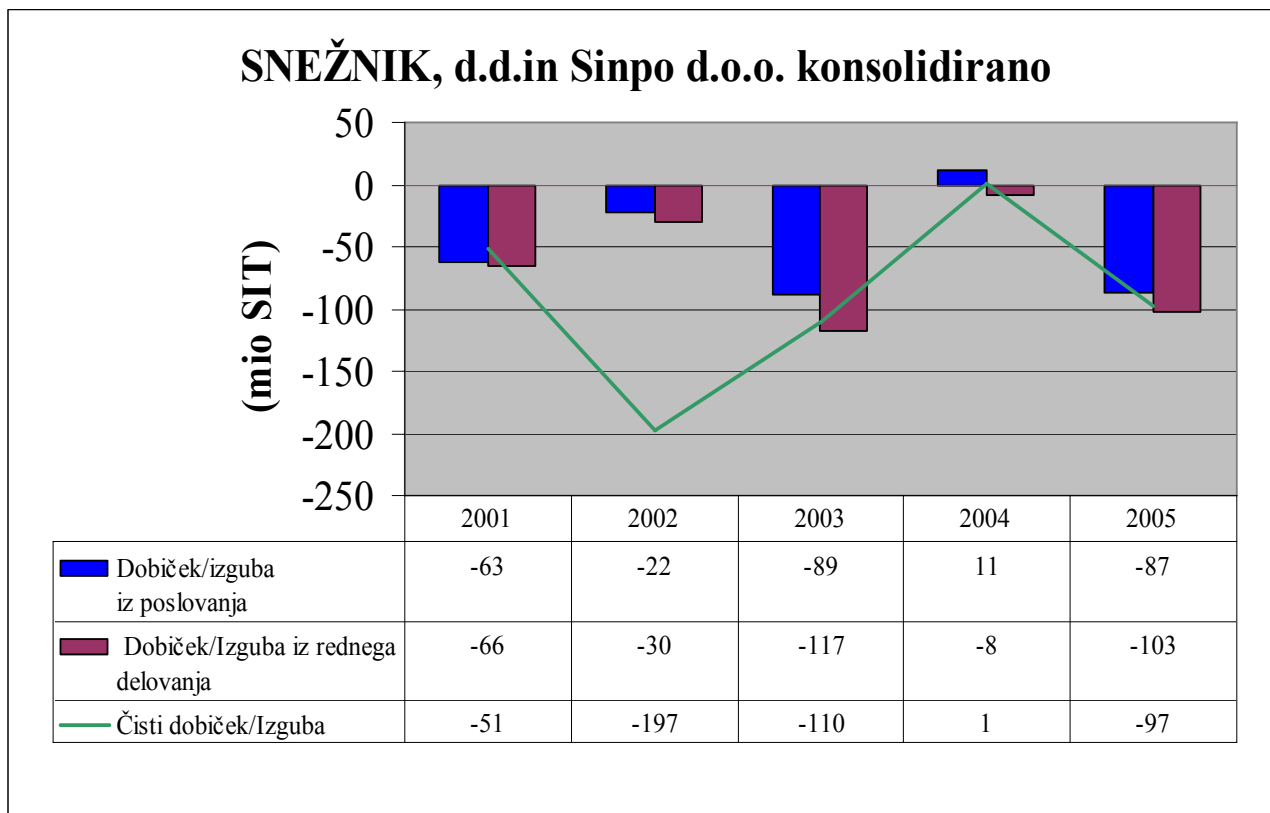
1	UVOD	2
1.1	POVZETEK POSLOVNEGA LETA 2005	2
1.2	POROČILO UPRAVE.....	4
2	POSLOVNO POROČILO ZA LETO 2005	6
2.1	PREDSTAVITEV SISTEMA SNEŽNIK.....	6
2.1.1	<i>Osnovni podatki o družbah</i>	7
2.1.2	<i>Dejavnosti skupine</i>	9
2.2	ANALIZA POSLOVANJA	11
2.2.1	<i>Splošno</i>	11
2.2.2	<i>Gozdarska proizvodnja</i>	12
2.2.3	<i>Primarna predelava lesa</i>	13
2.3	PRODAJA IN TRŽENJE	15
2.3.1	<i>Prodaja v letu 2005</i>	15
2.3.2	<i>Kupci</i>	16
2.3.3	<i>Dobavitelji</i>	16
2.4	ČLANI UPRAVE.....	16
2.5	ZAPOSLANI.....	17
2.5.1	<i>Stanje 2005</i>	17
2.5.2	<i>Izobraževanje</i>	18
2.6	INVESTIRANJE IN DEZINVESTIRANJE.....	20
2.7	RAZISKAVE IN RAZVOJ TER KAKOVOST	21
2.8	POMEMBNI POSLOVNI DOGODKI V LETU 2005.....	23
2.9	NAČRT 2006.....	24
2.10	REVIZORJEVO POROČILO.....	25
3	RAČUNOVODSKO POROČILO	26
3.1	KONSOLIDIRANI RAČUNOVODSKI IZKAZI S POJASNILI.....	26
3.1.1	<i>Računovodska načela in osnove za izdelavo konsolidiranih računovodskih izkazov</i>	26
3.1.2	<i>Konsolidirani računovodski izkazi</i>	27
3.1.3	<i>Preglednice izločitev v konsolidiranih računovodskih izkazih</i>	33
3.1.4	<i>Pojasnila konsolidacijskih knjiženj</i>	34
3.1.5	<i>Naložba in kapital</i>	34
3.1.6	<i>Kratkoročne terjatve in obveznosti iz poslovanja</i>	34
3.1.7	<i>Prihodki, stroški in odhodki iz poslovanja</i>	34
3.1.8	<i>Prevrednotovalni finančni odhodki pri naložbah v podjetja v skupini</i>	35
3.1.9	<i>Čista izguba SNEŽNIK SINPO, d.o.o. v letu 2005</i>	35
3.1.10	<i>Pokrivanje izgube iz konsolidacije leta 2003</i>	35
3.2	BILANCA STANJA	36
3.2.1	<i>Temeljni kazalniki iz bilance stanja</i>	52
3.3	IZKAZ POSLOVNEGA IZIDA	53
3.3.1	<i>Temeljni kazalniki iz izkaza poslovnega izida</i>	59
3.4	IZKAZ FINANČNEGA IZIDA	60
3.4.1	<i>Konsolidiran izkaz gibanja kapitala</i>	62
4	PRILOGE	NAPAKA! ZAZNAMEK NI DEFINIRAN.
4.1	POROČILO NADZORNEGA SVETA	NAPAKA! ZAZNAMEK NI DEFINIRAN.

1 UVOD

1.1 POVZETEK POSLOVNEGA LETA 2005

REZULTAT

Poslovno leto 2005 je skupina povezanih družb zaključila s 96,9 mio SIT čiste izgube. Čisti poslovni izid iz rednega delovanja je znašal 103,3 mio SIT negative, izguba iz poslovanja pa je znašala 86,7 mio SIT.



PRIHODKI

Čisti prihodki od prodaje so bili 6 % (98,4 mio SIT) večji glede na preteklo leto. Delež prihodkov na tujem trgu je znašal 43 % (796 mio SIT) in se je povečal za 10 % glede na preteklo leto.

STROŠKI IN ODHODKI

Stroški blaga, materiala in storitev so bili glede na preteklo leto višji in sicer za 3 % ali 33,4 mio SIT. Največji delež predstavlja povišanje stroškov storitev. Te storitve predstavljajo storitve prevozov, storitve gozdarskih podizvajalcev, gradbenih storitev in vzdrževanja.

Finančni odhodki so bili nižji za 10,5 mio SIT glede na preteklo leto.

Sprememba vrednosti zalog proizvodov in nedokončane proizvodnje, pa je glede na lansko leto dosegla 64 mio SIT zmanjšanja. Glede na preteklo leto, ko je sprememba bila pozitivna (42 mio SIT), pomeni to kar precejšnje nihanje.

Pomembno za skupino je tudi, da je družba Snežnik neodpisano vrednost odloženih zagonskih stroškov poslovanja iz leta 2001 in 2002 odpisala v enkratnem znesku 13,5 mio SIT v breme rezultata leta 2005, ker iz tega naslova nima več prvotno načrtovanih prihodkov. V družbi Sinpo pa smo odpisali projektno dokumentacijo v višini 4,2 mio SIT za proizvodni objekt s prizidkom za poslovne prostore, ki ga nismo realizirali.

Vsi ti odkloni od načrta so povzročili, da je skupina zaključila leto v rdečih številkah.

Naložbe v tehnologijo za skupino so v letu 2005 dosegle 63,3 mio SIT. Večje realizirane investicije so bile nakup dvigala za plošče in stroja za foliranje plošč, popravila kotla v kotlovnici, viličarja L90, dvigala na kamionu, gatra, transporterjev, gozdarske kočice Strmec, nakup štiristranskega skobeljnega stroja, rabljenega viličarja ter adaptacija poslovnih prostorov družbe Sinpo.

V letu 2005 smo v skupini dezinvestirali za 2,1 mio SIT, kar predstavlja kamionsko prikolico, ter dva izrabljena skobeljna stroja (Ledinek in Gabbiani).

Leto 2005 smo zastavili v skladu s načrtom uprave in usmeritvami nadzornega sveta, ki mu je tokom leta potekel mandat. Sredi leta je odstopil direktor Robert Tomazin in družbo je do decembra vodil član NS Ladislav Pertot. V decembru je prevzel vodenje družbe novi direktor Jože Hrovat. Družbo Snežnik Sinpo je vodil direktor Anton Križ.

1.2 POROČILO UPRAVE

Spoštovani lastnik...

Zaradi modernih metod poteka danes vse hitreje in enostavnejše. S pomočjo najmodernejših komunikacijskih tehnik lahko v najkrajšem času dosežemo praktično vsako točko na zemlji; usedemo se na letalo in v nekaj urah opravimo pot, za katero so naši predniki potrebovali mesece ali leta.

Vse bogastvo, ki se nahaja v naši družbi je moj spoštovani sodelavec in sodelavka. Preko njihovega dela, sposobnosti in spretnosti nagovarjam vas lastnike, ki ste z nami skozi različna obdobja delili uspehe in zadrege, ob katere smo kot podjetje pogosto izmenjujoče pristajali.

Sistem Snežnik je desetletja pomembno vplival na bližnji in daljši okoliš. Z njim so se rojevali rodovi in generacije uspešnih in trdoživih mladcev in mladenk, ki so ponesli ime kraja Kočevska Reka in ime naše družbe Snežnik v širše slovensko okolje, dežele nekdanje skupne domovine Jugoslavije in danes še vedno ponosno v globalno Evropo.

Naša dejanja so in bodo usmerjena na pot razširjene Evrope. Že danes čutimo, da smo del širše skupnosti – to ste nam omogočili vsi vi naši lastniki, ki ste zaupali svoja prislužena sredstva v naše podjetje. Upoštevate tudi našo omejenost in hendikepiranost, kar je za nas zelo pomembno! Zahvaljujemo se vam za vašo podporo pri naših prizadevanjih za uspešnejši jutrišnji dan Snežnika in njegovih delovnih ljudi.

Ker sem omenil sistem, naj pojasnim, da to predstavlja dve družbi: mati in hči, ki sta v poslovnem smislu eno, sicer formalno ločeni pravni osebi. Mati: Snežnik d.d., je ustanoviteljica in 100% lastnica hčerinskega podjetja Snežnik SINPO d.o.o.. Podjetji se med seboj dopolnjujeta, zlasti hčerinska družba, ko zaradi svoje specifične kadrovske sestave opravlja dopolnjujoča dela skupnim dejavnostim. Medsebojna usklajenost se odraža tudi na konsolidiranemu računovodskemu poročilu. Transparentnost in poštenost prikazovanja računovodskih podatkov sta nam zaveza, ki jo izkazujemo v letnih poslovnih poročilih. Le-ta so revidirana v skladu z mednarodnimi standardi, ki jih je opravilo podjetje KPMG SLOVENIJA, podjetje za revidiranje d.o.o., Ljubljana.

Delo uprave je tesno povezano z interesi vas lastnikov, saj moramo poskrbeti za to, da se kljub človeški inerciji in negotovosti, kaj bo v prihodnosti (ali pa prav zato!), kljub nezainteresiranosti mnogih udeleženi, tu in tam zgodi kaj novega in to v pravi smeri in na pravilni način.

Prav zaradi tega, je potrebno odigrati ključno vlogo »svetilnika«, »energetskega centra« vpetega v okviru sistema Snežnik. Vplivati na druge, da se bodo premaknili v pravo smer. Že Rockefeller, svetovno znani finančnik je dejal: »Za talent, kako pravilno ravnati z ljudmi, sem pripravljen plačati več kot za vsako drugo sposobnost na svetu.«

Zakaj vse to?

- Ker želim, da bodo sodelavci ponosni, ker verjamem, da hočejo biti enakovreden član uspešne ekipe.
- Ker želijo vedeti kaj se dogaja, želijo biti informirani in vključeni v procese odločanja.
- Ker želijo delati v miru, brez strahu, kaj se bo zgodilo v prihodnosti in za to dobiti priznanje.

- Ker želijo vedeti, da jih potrebujemo, da se lahko nanje zanesemo in zato tudi vanje investiramo: jih podpiramo!

Trdno sem prepričan v napisane misli in verjamem, da nam bo uspelo – tudi za vas spoštovani lastniki Snežnika.

Z odličnimi pozdravi.

Direktor:
Jože Hrovat, dipl. ekon.

2 POSLOVNO POROČILO ZA LETO 2005

2.1 PREDSTAVITEV SISTEMA SNEŽNIK

Kratek zgodovinski pregled

1953

Z odločbo Gospodarskega sveta Vlade republike Slovenije je bilo 27. januarja 1953 ustanovljeno podjetje z imenom Državno posestvo "Snežnik" s sedežem v Kočevski Reki.

Osnovne proizvodne enote podjetja so:

- kmetijstvo,
- gozdarstvo,
- lovstvo,
- primarna predelava lesa,
- dejavnosti javnega značaja.

1953 – 1990

Podjetje deluje in gospodari na zaprtem območju, kjer velja poseben režim gibanja oseb.

1990

Zaprto območje se odpre za javnost, podjetje se preoblikuje v Javno podjetje Snežnik, p.o. Kočevska Reka.

1992

Zaključen je obširen investicijski cikel v tehnologijo primarne predelave lesa.

1993

Podjetje izvede razširitev registracije dejavnosti.

1995

Podjetje ustanovi hčerinsko družbo Snežnik za zaposlovanje in usposabljanje invalidov.

1995 – 1997

Posamezne dejavnosti javnega značaja se prenesejo v upravljanje javnim gospodarskim podjetjem.

1997

Zaključni se lastninsko preoblikovanje in z njim se spremeni lastninska struktura družbe. Podjetje se preimenuje v Snežnik, d.d., Kočevska Reka.

1998

Podjetje izloči kmetijsko dejavnost, ki jo prenese na formirane družinske kmetije.

2001

Izdelan je srednjeročni strateški poslovni načrt. Načrt do leta 2005 predvideva številne spremembe v poslovanju podjetja.

2004

Podjetje izloči dejavnost lovstva in jo prenese na Zavod za gozdove Slovenije.

2.1.1 Osnovni podatki o družbah

MATIČNA DRUŽBA

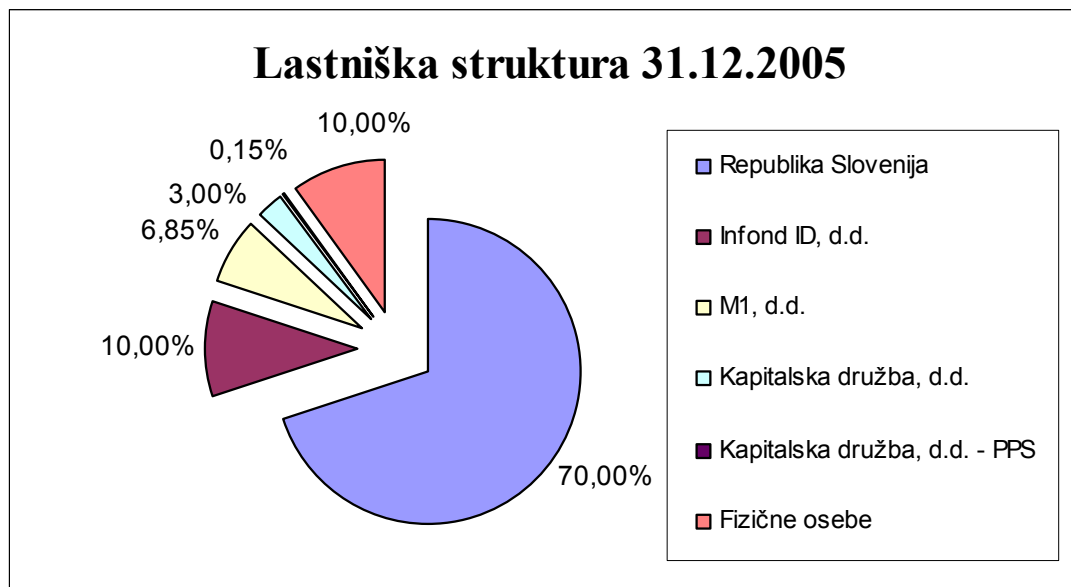
Naziv podjetja	SNEŽNIK, podjetje za proizvodnjo in storitve, d.d., Kočevska Reka
Skrajšan naziv podjetja	Snežnik, d.d., Kočevska Reka
Pravni status	Delniška družba
Sedež	Kočevska Reka 40, 1338 Kočevska Reka
Telefon	01 8930 700
Fax	01 8930 715
Matična številka	5699169
Davčna številka	88749223
Številka TRR	02320-0019680335 Nova LB, Ljubljana
Šifra dejavnosti	20.100 - žaganje, skoblanje, impregniranje lesa
Številka reg. vložka	1/20563/00 Okrožno sodišče v Ljubljani
Osnovni kapital	559.596.000 SIT
Leto ustanovitve	1953
Število zaposlenih	109
Elektronska pošta	info@sneznik.si
Spletna stran	http://www.sneznik.si

HČERINSKA DRUŽBA

Ime družbe:	SNEŽNIK SINPO Proizvodnja, storitve in trgovina, d.o.o.
Skrajšano ime:	Snežnik Sinpo, d.o.o.
Sedež družbe:	Slovenija, 1338 Kočevska Reka, Kočevska Reka 1a
Matična številka:	5869498
Davčna številka:	16766610
Št. TRR	02320-0011014840
Št. reg. vl.	Okrožno sodišče v Ljubljani. Številka vpisa 1/25898/00
Šifra dejavnosti:	20.510 – Proizvodnja drugih izdelkov iz lesa
Osnovni kapital	130.457 tisoč SIT
Št. zaposlenih(dec 05):	146
Št. članov uprave:	1
Revizija:	KPMG Slovenija, d.o.o., Ljubljana
Telefon:	01 893 07 40
Fax:	01 893 07 45
Spletna stran:	www.sneznik.si
E-mail	Sinpo@sneznik.si

Kapital in lastništvo, upravljanje

Stanje celotnega kapitala je na dan 31.12.2005 znaša **1.022.486 tisoč SIT**.



Družba SNEŽNIK, d.d. je 100 % lastnik družbe Snežnik Sinpo d.o.o.

Organi družbe Snežnik so:

- skupščina delničarjev,
- nadzorni svet,
- uprava.

Organi družbe Sinpo so:

- skupščina,
- uprava.

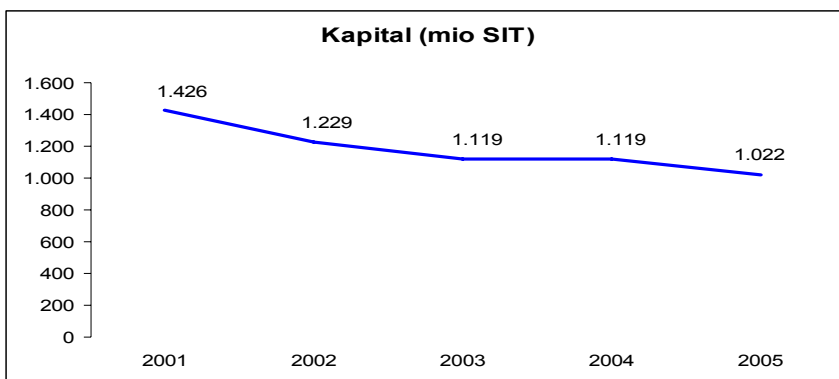
Upravo družbe Snežnik zastopa Jože Hrovat. Upravo družbe Sinpo zastopa Anton Križ.

Računovodske izkaze družbe je za leta 1997 - 2004 revidirala revizijska družba PLUS REVIZIJA, d.o.o.. Računovodske izkaze za leto 2005 je revidirala revizijska družba KPMG d.o.o..

Gibanje kapitala Snežnik, d.d.

Zaradi ustvarjene izgube v letu 2005 se je kapital zmanjšal za 9 % oz. 96,9 mio SIT.

Stanje celotnega kapitala na dan 31.12.2005 znaša **1.022.486 tisoč SIT**.



Vrednost premoženja skupine Snežnik na dan 31.12.2005 je **1.579.725 tisoč SIT** in se je od preteklega leta zmanjšala za 9 % ali 157.8 mio SIT.

2.1.2 Dejavnosti skupine

V letu 2005 so bile dejavnosti Snežnika, d.d. :

- Gozdarstvo (vključujoč dejavnost bencinskega servisa ter peskokopa),
- PNS (proizvodno nabavni sektor),
- lesna predelava (žagalnica in lamelirnica),
- skupne dejavnosti (vključujoč gospodarjenje s sredstvi v najemu, gospodarjenje z neaktivnimi osnovnimi sredstvi).

Dejavnosti Snežnik Sinpa d.o.o. pa so bile:

- proizvodnja decimiranih elementov,
- vzdrževanje opreme in objektov,
- proizvodnja tople vode in pare,
- varovanje premoženja,

- čiščenje objektov,
- ostali drobni končni izdelki (palette, zabožki, zabožniki ipd.),
- ostale storitve po naročilu.

Velikost družbe in kapitalska povezanost

SNEŽNIK, d.d. je po 52. oz. 53. členu ZGD velika delniška družba, Snežnik Sinpo majhna družba. V letu 2005 je podjetje SNEŽNIK, d.d. zaposlovalo 109 delavcev (stanje konec decembra). V letu 2005 je Snežnik Sinpo d.o.o. zaposloval 146 ljudi od tega 65 invalidov. V skupini je bilo zaposlenih 255 ljudi.

SNEŽNIK, d.d. skupaj s hčerinskim podjetjem SINPO, d.o.o., tvori skupino povezanih podjetij, za katero se izdelujejo konsolidirani računovodski izkazi, ki so na voljo na sedežu družbe.

Snežnik, d.d. in Snežnik Sinpo, d.o.o. nimata podružnic niti doma niti v tujini.

2.2 ANALIZA POSLOVANJA

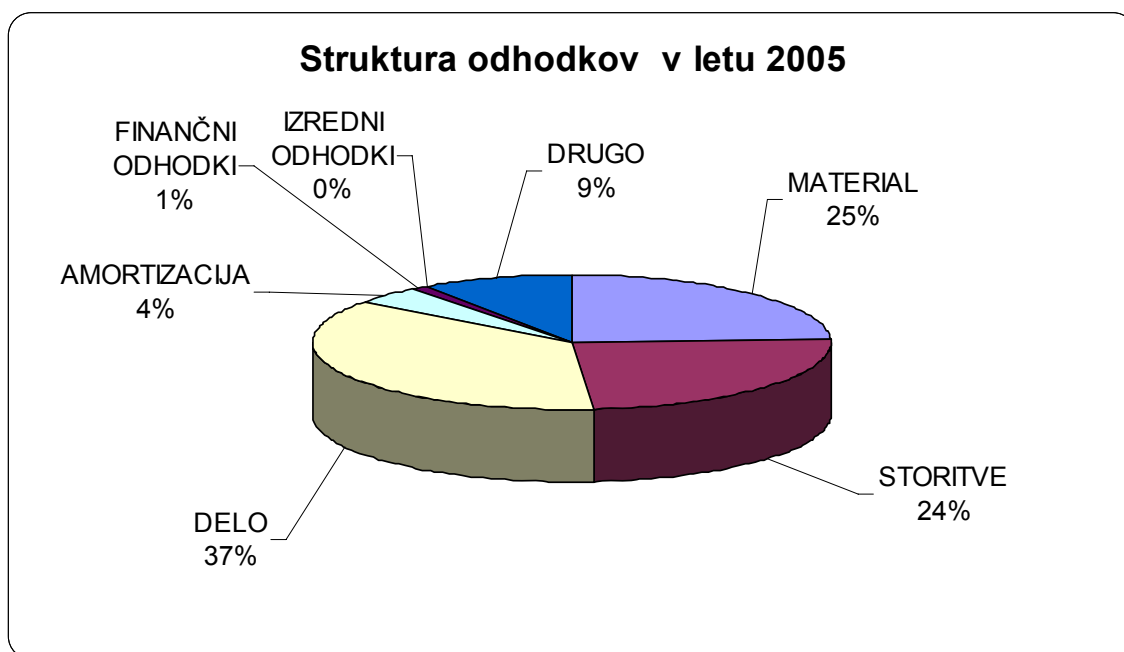
2.2.1 Splošno

Poslovni proces poteka od poseka in spravila hlodovine preko razreza te hlodovine v Lesni predelavi do sušenja in izdelave našega končnega izdelka.

V tem procesu ne obračunavamo interne realizacije, zato ugotavljamo rezultat samo na nivoju družbe Snežnik, na nivoju poslovne enote pa spremljamo doseganje plana prihodkov ter stroškov in odhodkov. Odmiki nam prikazujejo stanje, na osnovi katerega lahko hitro reagiramo.

Hčerinska družba je precej povezana z matično, njeni progami pa so sledeči:

- bukov program (bukovi decimirani elementi, bukova drva)
- program iglavcev (elementi, letve)
- storitve za matično podjetje (varovanje, kadrovske pravne storitve, vzdrževanje, viličaristi)



Slika prikazuje razmerje med posameznimi vrstami stroškov in odhodkov v skupini. Pod drugo so vštetí prevrednotovalni poslovni odhodki (31,9 mio SIT), ter poslovni odhodki, ki so v bistvu spremembe zalog (64,4 mio SIT), nabavna vrednost prodanega trgovskega blaga (95,3 mio SIT), ter drugi poslovni odhodki (5,5 mio SIT).

2.2.2 Gozdarska proizvodnja

Gozdarska proizvodnja zajema posek in spravilo lesa do gozdnokamionske ceste, ter kamionski odvoz lesa na skladišče za nadaljnjo predelavo ali prodajo. Poleg tega vsebuje tudi gojitvena dela, izgradnjo in popravila gozdnih vlak ter gozdnih cest.

V letu 2005 je na delo v gozdarstvu pomembno vplival visok delež sanitarnih sečenj. Sanitarne sečnje pomembno vplivajo na organizacijo gozdarske proizvodnje, proizvodne učinke, prihodke od prodaje itd. Močan vpliv sanitarnih sečenj se je v letu 2005 odrazil v količinski in strukturni sestavi gozdnih lesnih sortimentov.

Realizirali smo 69.536 m³ poseka od tega je bilo 30 % slučajnih pripadkov.

Vlaganja v gozdove

Vsebujejo gojitvena dela in materialne stroške povezano s gojitvenimi deli, ter rekonstrukcije, popravila in novogradnje gozdnih vlak in cest.

Izgradnja, rekonstrukcija in popravila gozdnih vlak je družbo stala 54,9 mio SIT. Izgradili smo 17.845 m novih gozdnih vlak, rekonstruirali 24.180 m gozdnih vlak.

Poleg gozdnih vlak smo vzdrževali in sanirali tudi gozdne ceste v višini 17,6 mio SIT. Nadaljevali smo izgradnjo 4. odseka ceste Škorten v dolžini 1774 m, katera je družbo stala dodatnih 35,8 mio SIT (z DDV). Končali pa smo tudi triletno pogodbo sklenjeno s Občino Kočevje za vzdrževanje cest.

Problemi v gozdarstvu

- Neugodne vremenske razmere za delo vplivajo na manjše število delovnih dni,
- velik delež slučajnih pripadkov vpliva na slabšo kvaliteto lesa, večje stroške dela,
- nezainteresiranost za poklic gozdnega delavca, ki vpliva na stalni manjko sekačev,
- povprečna starost delovnih strojev v gozdarstvu - nujno investiranje,
- visoko število nezgod pri delu, kar je posledica dela v slabših vremenskih pogojih.

2.2.3 Primarna predelava lesa

PNS (Proizvodno nabavni sektor)

Cilji PNS so bili v letu 2005:

- zagotoviti vso potrebno količino hlodovine, ki jo bo predelala PE Lesna predelava,
- zagotoviti koordinacijo med zmožnostmi PE gozdarstvo in potrebami PE Lesna predelava,
- zagotoviti deficit hlodovine na zunanjem trgu, tako po vrsti kakor tudi po strukturi,
- vršiti prodajo okroglega lesa ter lubja (hlodovina listavcev in iglavcev ter drv in ostalega tehničnega lesa),
- organizirati proizvodnjo na centralnem mehaniziranem skladišču (prevzem hlodovine, lupljenje, krojenje in oplemenitenje ter skladiščenje).

Vse naloge v letu 2005 so bile kljub težavam realizirane.

Lesna predelava

Plan lesne predelave za leto 2005 je temeljil na predelavi hlodovine v žagalnici, ter izdelavi bukovih plošč v lamelirnici, upošteval je tehnološke in prodajne možnosti, fizično pa tehnične kapacitete enote.

a) Primarna predelava lesa - žagalnica

Na splošno lahko rečemo, da je proizvodnja v žagalnici potekala boljše kot smo planirali. Zagotovili smo potreben vhod in naročila, tudi prodaja je bila nemotena. Fizični plan je v žagalnici presežen za dobrih 8 %, stroški pa so doseženi z indeksom 110 %.

b) Primarna predelava lesa - lamelirnica

V lamelirnici pa je bil proces proizvodnje zelo moten, nikakor ni bilo mogoče zagotoviti strukturno ustreznih in pravočasnih naročil, naša odzivnost na kratke roke in različne drevesne vrste, pa je zaradi slabe infrastrukture slaba.

V lamelirnici je fizični plan dosežen 86 %, stroški pa 93 %. Planiran izkoristek 57 % je bil tudi dosežen.

Sinpo, d.o.o.

Na domačem trgu (brez Snežnika) je družba dosegla 168 mio SIT prihodkov, kar je več od načrtovanega.

Pri povezani družbi pa je bilo prihodkov 208 mio SIT oz. 5 % manj od načrtovanega. Izpad interne prodaje je kompenziran s prodajo na domačem in tujem trgu.

Subvencij, ki temeljijo na nižji delovni učinkovitosti invalidnih oseb je družba prejela 9,5 mio SIT.

Odstopljena sredstva – vrnjeni prispevki so bili višji na račun večjega števila zaposlenih v invalidskem podjetju in so znašali 93 mio SIT.

Materialni stroški so dosegli 213,6 mio SIT in so preseženi predvsem na račun večje porabe surovine (6,5 mio SIT), kar se pa pozitivno odraža na večjih prihodkih.

Stroški storitev so znašali 28,2 mio SIT in so preseženi za cca 4 mio SIT, kar pa je posledica nizkega planiranja prevoznih stroškov predvsem za tuji trg.

Strošek dela je znašal 330,9 mio SIT in je presežen na račun večjega števila zaposlenih in pa dviga plač v avgustu (dodatek po zakonu), delno pa tudi na račun preseganja norm tako na SINPU (decimirnica) kot žagalnici.

Prekoračitev ostalih stroškov pa izvira iz prodaje zalog, odpisa investicije v teku, obresti kredita, odhodkov iz prodaje OS ter drugih izrednih odhodkov.

Večji izločeni medsebojni promet

Čistih prihodkov od prodaje, ki so iz medsebojnega prometa izločeni, sta družbi imeli za 404,1 mio SIT.

Medsebojno sta si zaračunali 190,8 mio SIT storitev in 206,3 mio SIT materiala.

Prav tako je izločena izguba Sinpa v višini 38 mio SIT.

Rezultat skupine

Skupina je dosegla 102,3 mio SIT čistega negativnega poslovnega izida. V tem izidu je vsebovano tudi 5,4 mio SIT pokrivanja izgube iz konsolidacije iz naslova črpanja dolgoročnih rezervacij – slabega imena iz leta 2003.

2.3 PRODAJA IN TRŽENJE

2.3.1 Prodaja v letu 2005

Gozdno lesni sortimenti (GLS)

Pri prodaji GLS ni bilo težav, saj je bil celoten spekter namenjenih prodaji tudi dejansko prodan. Planske cene po posameznih sortimentih so bile presežene, hkrati pa je bila tudi urejena plačilna disciplina kupcev.

Žagan les in plošče

Glavni proizvod, na katerega je bil tudi v letu 2005 vezan največji delež prodaje je žagan les. Prihodki od prodaje žaganega lesa v letu 2005 so bili nominalno glede na plan višji za 9 odstotka.

Naši ključni trgi so bili v letu 2005 predvsem Hrvaška in Slovenija za žagan les, količinsko pa smo za 195 odstotkov povečali tudi prodajo žaganega lesa v Italiji – prodaja kupcem v Italijo je v letu 2005 pomenila 6 odstotkov vse prodaje žaganega lesa.

V segmentu masivnih plošč smo v letu 2005, glede na ugotovitve v letu 2004, pričeli s proizvodnjo hrastovih plošč. Skupna realizacija prodaje masivnih plošč je nominalno ostala na enakem nivoju kot je bila v letu 2004.

Nedoseganje višjih prihodkov v lamelirnici je predvsem posledica nepopolne infrastrukture oziroma manjše odzivnosti na naročila. Ob dejstvu, da je bila proizvodnja v lamelirnici realizirana manj kot 80 odstotno, so višji prihodki glede na realizacijo proizvodnje posledica diverzifikacije proizvodnje in prodaje masivnih plošč višjega cenovnega razreda (hrast in oreh).

Glavni trg za bukove plošče je bila še vedno Nemčija, kjer smo prodali 44 odstotkov proizvodnje, kar je za 8 odstotnih točk manj kot v letu 2004.

Sinpo d.o.o.

Prihodke smo ustvarili na domačem in tujem trgu ter od prodaje proizvodov in storitev matični družbi.

Prodajni program so sestavljali:

- bukov program (bukovi decimirani elementi, bukova drva),
- program iglavcev (elementi, letve),
- storitve za matično podjetje (varovanje, kadrovske pravne storitve, vzdrževanje, viličaristi).

Planirano količinsko proizvodnjo proizvodov tako pri iglavcih kot listavcih smo presegli.

Storitve pa smo opravljali v glavnem za potrebe matične družbe (PE GOZDARSTVO, PE LESNA PREDELAVA), lastne potrebe in delno za potrebe domačega trga (mehanične delavnice).

2.3.2 Kupci

Naši izdelki so namenjeni nadaljnji predelavi v lesni industriji, zato so naši kupci predvsem iz segmenta pohištvene industrije, gradbeništva oz. predelovalne industrije. Nekaj jih je tudi končnih porabnikov, predvsem za drva.

Število kupcev bukovih plošč se je v letu 2005 povečalo, predvsem število pomembnejših kupcev. Sočasno smo s prodajo hrastovih plošč dosegali višje cene bukovih plošč. S tem smo zmanjševali odvisnost od enega kupca.

2.3.3 Dobavitelji

Glavni strošek v družbi predstavlja osnovna surovina, to je hlodovina. S Skladom kmetijskih zemljišč in gozdov imamo sklenjeno dolgoročno koncesijsko pogodbo za izkoriščanje gozdov (do leta 2016). Preostanek surovine pridobimo z nakupom od sosednjih gozdarskih proizvodnih podjetij in zasebnih lastnikov gozdov.

Pomembnejši dobavitelji so še: dobavitelj za naftne derivate za potrebe bencinskega servisa, elektro podjetje za dobavo električnega toka, storitvena dejavnost gradbene mehanizacije za pripravo gozdnih vlak in cest, privatniki za posek in spravilo lesa, ki svojo dejavnost opravljajo za družbo, dobavitelj toplotne energije, prevozniki žaganega lesa in ostalih sortimentov, ki nastajajo pri proizvodnji ter dobavitelj lepil. Glavnina vseh dobaviteljev je v večini iz Slovenije.

Nabavna služba za surovine v Snežniku je organizirana v enoti PNS (Proizvodno nabavni sektor), v družbi Sinpo pa vodja proizvodnje.

Repromateriali za proizvodnjo so: lepila, brusni papir, PVC folija, kit, rezila in jih nabavljamo v Sloveniji.

Dobavitelje smo izbirali na podlagi izkušenj iz preteklih let ter na podlagi referenc, osnovna sredstva pa smo nabavljali na osnovi razpisov oziroma povpraševanj.

2.4 ČLANI UPRAVE

Člani uprave sistema Snežnik, d.d. v letu 2005 so bili:

Uprava Snežnik, d.d.	Začasna uprava Snežnik, d.d.
Kočevska Reka 40	Kočevska Reka 40
Tel. : 01/8930 700	Tel. : 01/8930 725
Fax.: 01/8930 715	Fax.: 01/8930 720
Robert TOMAZIN, direktor (do 26.08.05)	Ladislav PERTOT (26.8.05-19.12.05)
E-mail: tajnistvo@sneznik.si	Ladislav.pertot@sneznik.si

Nova uprava Snežnik, d.d.	Uprava Sinpo, d.o.o
Kočevska Reka 40	Kočevska Reka 1a
Tel. : 01/8930 700	Tel. : 01/8930 742
Fax.: 01/8930 715	Fax.: 01/8930 74
Jože HROVAT, direktor (od 19.12.05)	Anton Križ
E-mail: tajnistvo@sneznik.si	Anton.kriz@sneznik.si

2.5 ZAPOSLENI

Podrobnejši opisi posameznih segmentov se nahajajo v Letnem poročilu družbe Snežnik, d.d. in Letnem poročilu družbe Snežnik Sinpo, d.o.o..

2.5.1 Stanje 2005

Skupaj je bilo v sistemu zaposlenih 255 ljudi.

Pregled izobrazbene strukture zaposlenih

December 2005

STROKOVNA IZOBRAZBA	Št. zaposlenih	
Nekvalificiran	31	12%
Polkvalificiran	75	29%
Kvalificiran	83	33%
Nižja strokovna usposobljenost	19	7%
Srednja strokovna usposobljenost	31	12%
Višja izobrazba	5	2%
Visoka izobrazba	11	4%
Skupaj	255	100%

Povprečno izplačane plače

Povprečna plača na zaposlenega v Snežniku v letu 2005 je znašala 225.059,59 SIT.

Povprečna plača na Sinpu v letu 2005 pa je bila 148.878,57 SIT.

Povprečna bruto plača za **lesno** dejavnost je za november 05 znašala **204.636,00 SIT.**

Povprečna bruto plača za **gozdarsko** dejavnost je za november 05 znašala **317.258,00 SIT.**

Povprečna bruto plača v R **Sloveniji** znaša za zadnje tri mesece leta 2005 **290.505.00 SIT.**

Starostna struktura zaposlenih

Starostna struktura delavcev v letu 2001	Št. zaposlenih v SNEŽNIK	Št. zaposlenih v SINPO	Skupno št. zaposlenih v starostnem razredu
18 - 25 let	9	4	13
26 - 30 let	17	4	21
31 - 35 let	20	11	31
36 - 40 let	20	17	37
41 - 45 let	17	25	42
46 - 50 let	14	40	54
51 > let	12	45	57
	109	146	255

2.5.2 Izobraževanje

Družba Snežnik in Sinpo se zavedata, da je le v znanju zaposlenih prioriteta prednost podjetja. V preteklosti je zaradi geografskih in političnih značilnosti ter specifik dela (težja fizična dela) zaposlovala večinoma nekvalificirano delovno silo. Delavci so napredovali predvsem z zavzetostjo do dela, izkušnjami in pridnostjo.

V zadnjih petih letih pa podjetje bolj intenzivno skrbi za izobraževanje zaposlenih. Funkcionalna usposabljanja in izobraževanja, ko delavec pridobi splošna in specifična znanja, ki jih lahko takoj in neposredno uporabi pri svojem delu, predstavljajo največji delež vseh izobraževanj. Organizirana so predvsem v obliki seminarjev ter internih usposabljanj. Perspektivnim kadrom omogoča podjetje šolanje ob delu, pripravnikom in novo zaposlenim pa omogočamo kakovostno uvajanje v delovno okolje pod vodstvom internih mentorjev.

Želimo, da bi bili zaposleni konkurenčni tako na internem kot tudi na zunanem trgu delovne sile, saj so zaposleni naša največja vrednota. Za naše podjetje je pomemben vsak posameznik, saj vsak prispeva svoj delež k boljši kakovosti izdelka.

Zaradi slabšega rezultata od predvidenega je zmanjkalo finančnih sredstev za namen izobraževanja, vendar družba ni odstopila od cilja dviga izobrazbe. Družba Snežnik, d.d. je imela v letu 2005 sklenjenih 5 pogodb (še iz predhodnega obdobja) o sofinanciranju izobraževanja, 4 pogodbe za visokošolsko izobraževanje ter 1 pogodbo za podiplomski študij.

Delavci so se udeleževali predvsem cenejših izobraževanj. 7 delavcev smo vključili v izobraževanje preko programa Phare in sicer Usposabljanje in izobraževanje kadrov odgovornih za razvoj človeškega kapitala, s čemer so vodstveni delavci pridobili potrebna znanja za delo z človeškimi viri. Izobraževanje je bilo organizirano v obliki delavnic, cilj delavnice je bil pridobitev ustreznih znanj za motiviranje delavcev za delo ter pridobitev ustreznih znanj, ki jih potrebuje dober vodja.

Poleg rednih izobraževanj se družba redno udeležuje strokovnih seminarjev, ki so organizirani, predvsem zaradi sprememb zakonodaje.

Štipendiranje

V šolskem letu 2005 smo imeli 3 štipendiste na srednjih šolah (lesna in gozdarska). V šolskem letu 2004/05 smo še sklenili pogodbo s Podjetniškim centrom Novo mesto in v dogovoru s Srednjo šolo Kočevje za sofinanciranje 4 dijakov za poklic mizar - tapetnik, saj ne želimo, da bi šola zaradi premajhnega zanimanja učencev ta poklic ukinila. Na ta način skušamo pridobiti večje zanimanje za ta poklic. En štipendist je uspešno zaključil šolanje za poklic mizar. V decembru 2005 smo ga zaposlili.

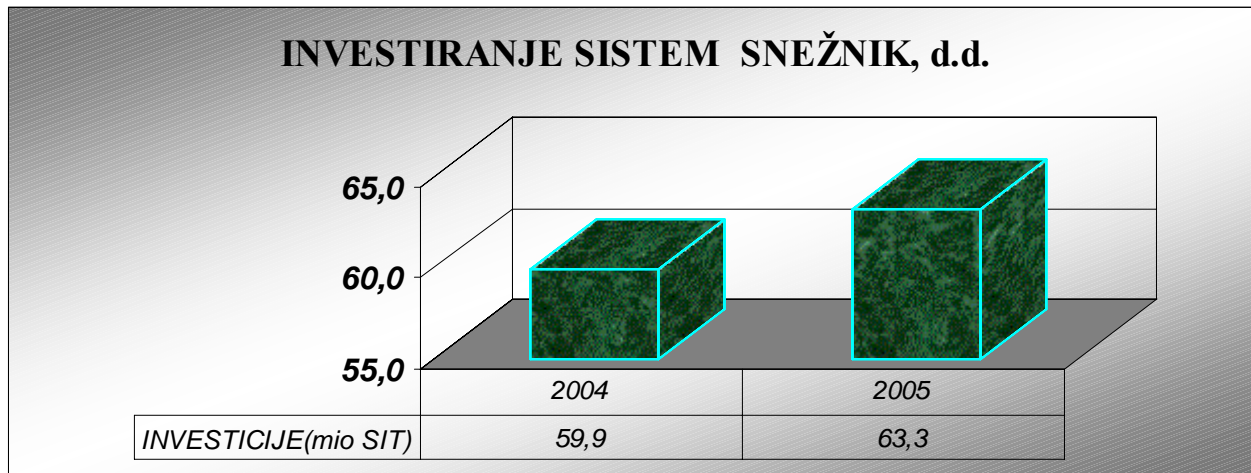
Načrti za 2006

Pri zaposlovanju se bomo omejili na štipendiste in na tiste kadre, ki jih ne moremo dobiti znotraj podjetja s prerazporejanjem. Odsotnost iz naslova bolezni bomo skušali zmanjšati tako na matičnem kot na hčerinskem podjetju. Poskrbeli bomo za zagotavljanje izobraževanja zaposlenih, z namenom povečanja izobrazbene strukture, komunikacij in motiviranja zaposlenih in novih znanj strokovno tehničnega kadra. Ciljna skupina bodo vsi zaposleni.

Na podlagi vseh analiz proizvodnje in ciljev podjetja za pet letno obdobje je program kadrovskega prestrukturiranja in izobraževanja za družbo Snežnik, če želi preživeti na zahtevnem evropskem trgu, nujen. Zaradi lastništva nad invalidskim podjetjem Snežnik Sinpo pa ohranitev družbe Snežnik pomeni tudi ohranitev delovnih mest za invalide. V obeh družbah je zaposleno 72 invalidov, ki zaradi prehoda v direktno brezposelnost in statusa na Zavodu za zaposlovanje pomenijo za državo trajno brezposelnost in velik strošek iz naslova nadomestil.

2.6 INVESTIRANJE IN DEZINVESTIRANJE

Investiranje



Realizirano je bilo **63,3 mio SIT investicij**.

Največja realizirana investicija so bila nakup obračalne naprave za plošče (7,2 mio SIT), stroja za foliranje plošč (4,4 mio SIT) malega kotla za kotlovnico (3,9 mio SIT), obnova zgradbe stare žage (14,4 mio SIT), obnove strehe decimirnice (2,8 mio SIT), štiristranskega skobeljnega stroja (9,9 mio SIT), ter nakup rabljenega viličarja (1,3 mio SIT).

Ostale investicije so bile izgradnja adaptacija gozdarske koč Strmec, generalno popravilo viličarja L90, popravila gatra, kamionskega dvigala, traktorja Belt, traktorja IMT 560, informatike in ostalo.

Dezinvesticije

V letu 2005 smo v skupini dezinvestirali za 2,1 mio SIT, kar predstavlja kamionsko prikolico, ter dva izrabljena skobeljna stroja (Ledinek in Gabbiani).

2.7 RAZISKAVE IN RAZVOJ TER KAKOVOST

Sistem kakovosti ISO 9001:2000

Tretja zunanja presoja sistema kakovosti je bila 16.06.2005.

Naš sistem kakovosti smo uspešno predstavili in zagovarjali. V poročilu slovenskega inštituta za kakovost in meroslovje o redni presoji št. OSV 330/2005, presojevalca ugotavljata visoko stopnjo prežetosti poslovnih procesov s celostnim obvladovanjem kakovosti.

FSC (Standard Forest Stewardship Council)

FSC odseva ekološko odgovornost do sonaravnega gospodarjenja z gozdovi in zagotavlja kupcu, da proizvajalec sledi kriterijem, ki:

- ohranjajo in krepijo vlogo gozdov v globalnem ogljikovem ciklu,
- ohranjajo zdravje in vitalnost gozdnih ekosistemov,
- ohranjajo in krepijo vse funkcije gozdov,
- ohranjajo in krepijo biološko raznolikost v gozdnih ekosistemih,
- ohranjajo družbeno-ekonomske funkcije in stanje gozdov.

Zahteve Forest Stewardship Council (Kanada, Toronto, 1993) odsevajo visoko ekološko zavest in odgovornost podjetja do sonaravnega gospodarjenja z gozdovi.

Certifikata FSC še nismo pridobili. Glavni vzrok je v čakanju presojevalcev iz Velike Britanije, ki nameravajo našo presojo združiti s presojjo gozdov celotne države.

Certificiranje proizvodov lesne predelave pa bomo izpeljali predvidoma v letu 2006, v sklopu Slovenske lesne tehnološke platforme.

Razvoj, izboljšave

V letu 2005 je število prispelih predlogov izboljšav v primerjavi s predhodnima letoma upadlo. Tako je v letu 2003 prispelo 32 izboljšav, v letu 2004 20 in v letu 2005 samo 9 izboljšav.

Pomembno je, da so bile vse izboljšave tehnološke narave. V prejšnjih letih so namreč prevladovale izboljšave z organizacijsko vsebino. Predlagatelji posredujejo koristne izboljšave, ki jih večina pri delu tudi že preizkusijo. Z njimi se izboljšuje organizacija dela, varnost pri delu ter zmanjšujejo stroški in zastoji v proizvodnji.

Zmanjšani interes zaposlenih za posredovanje izboljšav je narekoval sprejem korektivnega ukrepa. Osnovni vzrok je bil v nepravilnem pristopu prejšnje uprave k nagrajevanju predlagateljev oz. v nedoseženem konsenzu v tolmačenju med predlagano izboljšavo in obveznostjo iz delokroga posameznega predlagatelja.

V tem letu so bili sprejeti korektivni oziroma preventivni ukrepi na področju: izobraževanja, prerazporeditve delovnega časa, zagotavljanja delovne sile v proizvodnem procesu, zmanjševanja obračunske moči električne energije, večje kvaliteta dela, kvalitetnejšega vzdrževanja, obnovitve proizvodnje jelovih plošč, postopne zamenjava iztrošenih - ključnih delov strojev, kogeneracije električne energije, izplačevanja nadomestila za malico, oživitve kluba za izboljšave, pletenja

stolov, zmanjševanja zalog, opominov in obresti, varnosti in zdravja pri delu, zmanjšanja stroškov materiala, evidence okvar delovne opreme, umerjanja vlagomerov, vratarske služba in izhodov delavcev, varstva okolja, krojenja bukovich elementov.

Izpostavljenost in obvladovanje tveganj

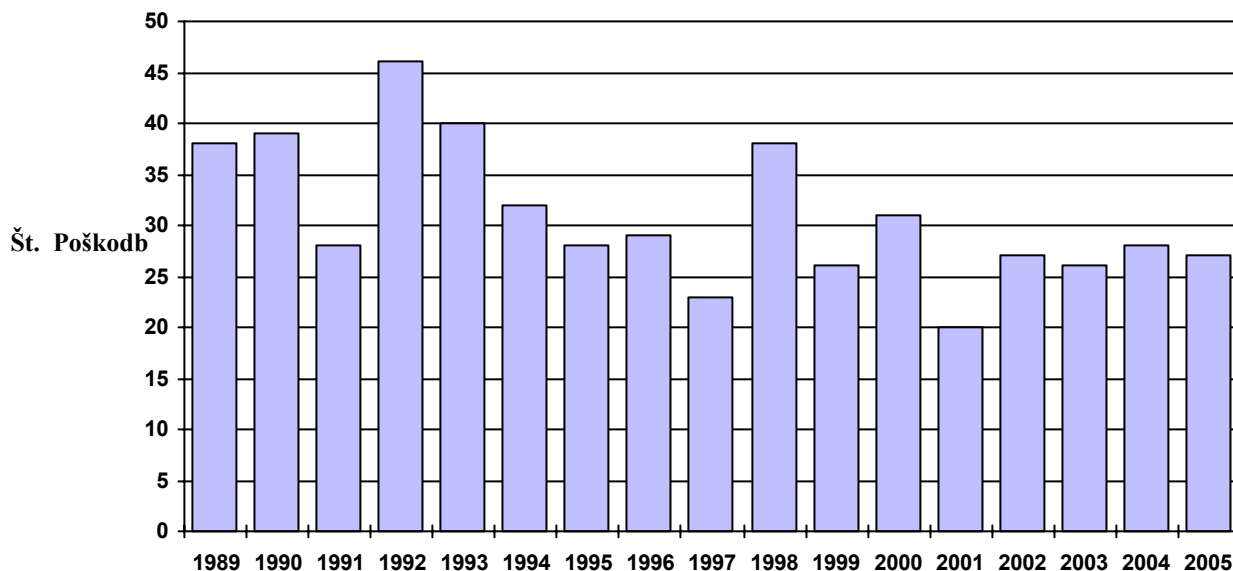
Je podrobneje opisana v računovodskem poročilu.

Varstvo pri delu

Na celotnem področju družbe (SNEŽNIK, d.d. in SNEŽNIK SINPO, d.o.o.), se je v letu 2005 zgodilo 27 poškodb (17 v družbi Snežnik in 10 v družbi Snežnik Sinpo), ki so imele karakteristiko poškodbe pri delu.

Če podatek o prijavljenih poškodbah primerjamo s poškodbami, ki so se zgodile na področju družbe v preteklih letih, opazimo, da se je trend poškodb pri delu ustalil.

Prikaz poškodb pri delu za Snežnik, d.d. in Snežnik Sinpo, d.o.o.



Povzetek analize nezgod pri delu in nevarnih pojavov

Iz podatkov, ki so pridobljeni na podlagi prijavljenih in raziskanih nezgod v l. 2005 je razvidno, da je bilo v letu 2005 prijavljenih 27 poškodb, ki so jih utrpeli zaposleni, za katere je bilo nedvoumno izkazano, da obstoja vzročna zveza z opravljanjem dela ali dejavnostjo, na podlagi katere je bil poškodovanec (zavarovanec) zavarovan. Vse prijavljene nezgode (poškodbe) so imele za posledico bolniški stalež.

Ugotovitve in predlagani ukrepi

Da bi v letu 2006 zmanjšali število poškodb pri delu oz. znižali resnost se predlaga še nadalje celovit pristop k reševanju te problematike, kar se delno že izvaja v skladu s sprejetim organizacijskim predpisom o prijavljanju nezgod pri delu in doslednem izvajanju Programa usposabljanja na konkretnem delovnem mestu.

Potrebno je poostri nadzor, vsako nezgodo takoj raziskati in izdelati ustrezni zapis, pridobiti izjavo udeleženih, prič, izdelati fotografijo, itd..

Dosledno izvajanje preventivno - korektivnih ukrepov, ki morajo oz. so izvedeni glede na izsledke ugotovitev pri raziskavi poškodb pri delu (odstranjevanje možnih vzrokov, ki lahko vplivajo na nastanek poškodbe pri delu).

2.8 POMEMBNI POSLOVNI DOGODKI V LETU 2005

Leto 2005 je zaznamovalo kar nekaj dogodkov. Predvsem je bila izrazito slaba situacija v prodaji plošč, saj nam nikakor ni uspelo zagotoviti naročila za daljše obdobje.

V gozdarstvu je poleg okvar na vitalnih strojih zaznamovalo obdobje tudi povečanje slučajnih pripadkov zaradi gradacije podlubnikov in s tem povišanega letnega etata.

V začetku leta smo imeli na enem od objektov (Borovec) požar, ki je objekt uničil. Seveda pa je leto zaznamovala tudi zamenjava vodstva družbe Snežnik. Nova uprava je vodstvo prevzela v sredini decembra.

Za pomembnejši dogodek **po koncu poslovnega leta** lahko označimo začetek kadrovske reorganizacije s namenom doseči večje efekte ob nižjih stroških. Tako se je s začetkom marca 2006, oddelek prodaje reorganiziral in razširil v trženje v okviru hčerinske organizacije Sinpo.

Predvidelo se je tudi združitev tako marketinške kot prodajne funkcije obeh družb, pri čemer se zavedamo, da je iskanje proizvodnega programa za SNEŽNIK SINPO glede na njegov status in zaposlitveno strukturo zelo zahtevno. To pomeni, da je vloga tržnika na tem segmentu zelo pomembna oz. nič manj kot pri matični družbi. Prednost je v tem, da je enota v celoti v okviru ene družbe.

V začetku leta 2006 se je direktor družbe Anton Križ zamenjal. Nasledil ga je Vodja proizvodnje lesne predelave pri družbi Snežnik, d.d. Andrej Puž.

V letu 2006 je v invalidskem podjetju skupaj z matično družbo uveden program jelovih plošč kot eden od izdelkov, ki bo doprinesel k izboljšanju poslovanja družbe.

Prav tako je bila v letu 2006 oddana vloga na registrsko sodišče za dokapitalizacijo odvisnega podjetja s konverzijo terjatev v kapitalski vložek v višini 95,6 mio SIT.

2.9 NAČRT 2006

Sistem SNEŽNIK d.d. je edino na območju, ki zaposluje praktično večino delavne sile s področja in gospodari z večino gozdov na območju Kočevske Reke.

Dolgoročna razvojna vizija podjetja je izravnava poslovanja, tehnološke opremljenosti, uspešnosti in učinkovitosti s primarno predelavo lesa v državah EU v vseh tistih elementih, ki vplivajo na bruto dodano vrednost.

Med pomembnejše projekte v letu 2006 spada pridobitev certifikata FSC, ki nam bo ponudil konkurenčno prednost pred drugimi, za prodajo naših izdelkov na nekaterih zahodnih trgih, predvsem pri prodaji bukovih plošč.

Poleg obstoječih izdelkov je nujno potrebno spremljanje trga in iskanje tržne niše za morebitne nove izdelke.

Generalni cilji in naloge v letu 2006

- poslovni rezultat za leto 2006 bo znašal 60 mio SIT negative - v njem je všteto 17 mio SIT izgube hčerinskega podjetja,
- ustvariti podlago za pozitivnejše poslovanje v naslednjih letih,
- dosledno izvajati projekte materialne racionalizacije,
- standardizacija proizvodnje v smislu maksimiranja učinkov proizvodnje tako na področju povečevanja prihodkov kot zmanjševanja stroškov,
- ohranitev prihodkov na nivoju leta 2005,
- pridobitev certifikata FSC (gozdarstvo in lesna predelava),
- vrednost reklamacij glede na poslovne prihodke manj od 0,5 %,
- ureditev lastniškega stanja na območju enote lesna predelava.

Zavedamo se, da morajo biti dolgoročni cilji podjetja realni, dosegljivi in razumljivi vsakemu posamezniku s ciljem pozitivnega razmišljanja vseh zaposlenih in pripadnosti do podjetja.

2.10 REVIZORJEVO POROČILO



Revizorjevo poročilo

Skupščini družbe SNEŽNIK, d.d., Kočevska Reka

Revidirali smo skupinsko bilanco stanja povezanih družb SNEŽNIK, d.d., Kočevska Reka – obvladajoče podjetje in SNEŽNIK SINPO, d.o.o., Kočevska Reka – odvisno podjetje na dan 31.12.2005, ter z njo povezani skupinski izkaz poslovnega izida, skupinski izkaz finančnega izida, skupinski izkaz gibanja kapitala in prilogo k računovodskim izkazom za tedaj končano leto. Za te računovodske izkaze, pripravljene v skladu s Slovenskimi računovodskimi standardi, in prilogo k njim je odgovorna uprava družbe. Naša naloga je na podlagi revizije izraziti mnenje o teh računovodskih izkazih.

Revizijo smo opravili v skladu z mednarodnimi standardi revidiranja, ki jih je izdalo Mednarodno združenje računovodskih strokovnjakov in drugimi pravili revizijske stroke, ki jih sprejema Slovenski inštitut za revizijo. Ti zahtevajo od nas načrtovanje in izvedbo revizije za pridobitev primerne zagotovila, da računovodski izkazi ne vsebujejo bistveno napačnih navedb. Revizija vključuje preizkuševalno preverjanje dokazov o zneskih in razkritjih v računovodskih izkazih. Revizija vključuje tudi presojanje uporabljenih računovodskih načel in pomembnih ocen ravnateljstva ter ovrednotenje celovite predstavitve računovodskih izkazov. Prepričani smo, da je opravljena revizija dobra podlaga za dano mnenje.

Po našem mnenju so računovodski izkazi s prilogo iz prvega odstavka v vseh bistvenih pogledih poštena predstavitev finančnega stanja skupine na dan 31. decembra 2005, poslovnega izida in finančnega izida njenega poslovanja ter gibanja kapitala v tedaj končanem letu v skladu s Slovenskimi računovodskimi standardi, ki jih je izdal Slovenski inštitut za revizijo.

Poslovno poročilo je skladno z revidiranimi računovodskimi izkazi.

Jana Oražem, univ.dipl.ekon.

pooblaščenka revizorka

KPMG SLOVENIJA,
podjetje za revidiranje, d.o.o.

Boris Drobnič, univ. dipl. ekon.

pooblaščen revizor

partner

Ljubljana, 16. junij 2006

KPMG Slovenija, d.o.o.
4

3 RAČUNOVODSKO POROČILO

3.1 KONSOLIDIRANI RAČUNOVODSKI IZKAZI S POJASNILI

3.1.1 Računovodska načela in osnove za izdelavo konsolidiranih računovodskih izkazov

SNEŽNIK, d.d. kot matično podjetje tvori skupino povezanih podjetij, ki jih sestavlja še eno odvisno podjetje, pri katerem je SNEŽNIK, d.d. 100 % lastnik. Odvisno podjetje je invalidsko podjetje SNEŽNIK SINPO, d.o.o.

Obe povezani družbi sta evidentirali poslovne dogodke in izdelali računovodske izkaze v skladu s slovenskimi računovodskimi standardi, zakonom o gospodarskih družbah, zakonom o davku od dohodkov pravnih oseb, zakonom o davku na dodano vrednost in drugimi predpisi in uredbami, ki urejajo računovodsko, finančno in davčno poslovanje.

Konsolidirane računovodske izkaze za skupino je sestavilo matično podjetje SNEŽNIK, d.d. kot jih predpisujejo slovenski računovodski standardi. Konsolidirana bilanca stanja je prilagojena prikazovanju po SRS 24.4 za velika in srednja podjetja, konsolidiran izkaz poslovnega izida pa v skladu s SRS 25.5.

Računovodski izkazi obeh družb, ki sestavljata skupino, so sestavljeni na isti datum, to je na dan 31.12.2005 in tako predstavljajo ustrezno osnovo za sestavo konsolidiranih računovodskih izkazov.

Družbi v skupini sta pri evidentiranju poslovnih dogodkov in pri izdelavi računovodskih izkazov upoštevali enaka računovodska načela, ki so bila uporabljena tudi pri izdelavi konsolidiranih računovodskih izkazov.

V skladu s slovenskimi računovodskimi standardi so bile iz konsolidiranih izkazov izločene vse vrednosti posameznih postavk, ki izvirajo iz medsebojnih razmerij med seboj povezanih družb.

3.1.2 Konsolidirani računovodski izkazi

Konsolidacija postavk v bilanci stanja na dan 31.12.2005

v tisoč SIT

	SNEŽNIK 31.12.05	SINPO 31.12.05	SKUPAJ	Konsolid. knjiž.	KONSOL. 31.12.05
S R E D S T V A	1.543.316	291.540	1.834.856	-255.131	1.579.725
A. STALNA SREDSTVA	917.841	160.133	1.077.974	-72.695	1.005.279
I. Neopredmetena dolgoročna sredstva	2.851	0	2.851	0	2.851
1. Dolgoročno odloženi stroški poslovanja	0	0	0	0	0
3. Dolgoročni premoženjske pravice	2.851	0	2.851	0	2.851
II. Opredmetena osnovna sredstva	842.295	160.133	1.002.428	0	1.002.428
1. Zemljišča in zgradbe	496.916	120.221	617.137	0	617.137
a) Zemljišča	118.549	18.576	137.125	0	137.125
b) Zgradbe	378.367	101.645	480.012	0	480.012
2. Proizvajalne naprave in stroji	341.407	39.639	381.046	0	381.046
3. Druge naprave in oprema	3.972	273	4.245	0	4.245
4. Osnovna sredstva, ki se pridobivajo	0	0	0	0	0
a) Predujmi za pridobitev opredm.os.sred.	0	0	0	0	0
b) Opredm.os.sredstva v gradnji in izdel.	0	0	0	0	0
III Dolgoročne finančne naložbe	72.695	0	72.695	-72.695	0
1. Deleži v podjetjih v skupini	72.695	0	72.695	-72.695	0
B. GIBLJIVA SREDSTVA	623.914	131.407	755.321	-182.436	572.885
I. Zaloge	166.175	45.987	212.162	0	212.162
1. Material	60.345	37.474	97.819	0	97.819
2. Nedokončana proizvodnja	53.690	0	53.690	0	53.690
3. Proizvodi in trgovsko blago	51.977	8.513	60.490	0	60.490
4. Predujmi za zaloge	163	0	163	0	163
II. Poslovne terjatve	420.333	73.988	494.321	-182.436	311.885
b) Kratkoročne poslovne terjatve	420.333	73.988	494.321	-182.436	311.885
1. Kratkoroč.poslov.terjatve do kupcev	249.590	46.398	295.988	0	295.988
2. Kratkoroč.poslov.terj.do podj.v skup.	159.025	23.411	182.436	-182.436	0
4. Kratkoroč.poslovne terjatve do drugih	11.718	4.179	15.897	0	15.897
III Kratkoročne finančne naložbe	10.000	0	10.000	0	10.000
4. Kratkoročne finančne naložbe do drugih	10.000	0	10.000	0	10.000
IV. Dobroimetje pri bankah, čeki in gotov.	27.406	11.432	38.838	0	38.838
C. AKTIVNE ČASOVNE RAZMEJITVE	1.561	0	1.561	0	1.561
OBVEZNOSTI DO VIROV SREDSTEV	1.543.316	291.540	1.834.856	-255.131	1.579.725
A. KAPITAL	1.040.271	72.695	1.112.966	-67.307	1.022.486
I. Vpoklicani kapital	559.596	130.457	690.053	-130.457	559.596
1. Osnovni kapital	559.596	130.457	690.053	-130.457	559.596
IV. Preneseni čisti poslovni izid	-2.282	-19.596	-21.878	19.596	-2.282
V. Čisti poslovni izid poslovnega leta	-102.292	-38.166	-140.458	38.166	-102.292
Izguba iz konsolidacije	-	-	-	5.388	-17.785
VI. Prevrednotovalni popravki kapitala	585.249	0	585.249	0	585.249
1. Splošni prevrednotov.popravek kapitala	585.249	0	585.249	0	585.249
B. REZERVACIJE	4.456	0	4.456	-5.388	22.241
3. Druge rezervacije	4.456	0	4.456	0	4.456
4. Dolgoroč.rezervac.iz naslova slabega imena	-	-	-	-5.388	17.785
C. FINANČNE IN POSLOVNE OBVEZ.	497.252	218.845	716.097	-182.436	533.661
a) Dolgoroč.finanč.in poslov.obveznosti	140.393	20.861	161.254	0	161.254
2. Dolgoroč.finanč.obvez.do bank	103.939	20.861	124.800	0	124.800
8. Dolgoroč.finanč.in poslov.obvez.do drugih	36.454	0	36.454	0	36.454
a) Kratkoroč.finanč.in poslov.obvez.	356.859	197.984	554.843	-182.436	372.407
2. Kratkoroč.finanč.obvez.do bank	75.985	3.681	79.666	0	79.666
3. Kratkoroč.poslov.obvez.za predujme	1.364	0	1.364	0	1.364
4. Kratkoroč.poslov.obvez.do dobav.	201.186	12.522	213.708	0	213.708
6. Kratkoroč.finanč.in poslov.obvez.do podj.v skup.	23.411	159.025	182.436	-182.436	0
8. Kratkoroč.finanč.in poslov.obvez.do drugih	54.913	22.756	77.669	0	77.669
Č. PASIVNE ČASOVNE RAZMEJITVE	1.337	0	1.337	0	1.337

Konsolidirana bilanca stanja - primerjava s preteklim letom

v tisoč SIT

	Konsolidacija 2005	Konsolidacija 2004
S R E D S T V A	1.579.725	1.737.491
A. STALNA SREDSTVA	1.005.279	1.051.411
I. Neopredmetena dolgoročna sredstva	2.851	26.317
I. Dolgoročno odloženi stroški poslovanja	0	23.942
3. Dolgoročne premoženjske pravice	2.851	2.375
II. Opredmetena osnovna sredstva	1.002.428	1.025.094
1. Zemljišča in zgradbe	617.137	614.279
a) Zemljišča	137.125	137.399
b) Zgradbe	480.012	476.880
2. Proizvajalne naprave in stroji	381.046	400.780
3. Druge naprave in oprema	4.245	4.342
4. Osnovna sredstva, ki se pridobivajo	0	5.693
III. Dolgoročne finančne naložbe	0	0
1. Deleži v podjetjih v skupini	0	0
B. GIBLJIVA SREDSTVA	572.885	681.221
I. Zaloge	212.162	259.342
1. Material	97.819	88.767
2. Nedokončana proizvodnja	53.690	90.688
3. Proizvodi in trgovsko blago	60.490	78.898
4. Predujmi za zaloge	163	989
II. Poslovne terjatve	311.885	394.836
b) Kratkoročne poslovne terjatve	311.885	394.836
1. Kratkoročne poslovne terjatve do kupcev	295.988	376.497
2. Kratkoročne poslovne terjatve do podjetij v skup.	0	0
4. Kratkoročne poslovne terjatve do drugih	15.897	18.339
III. Kratkoročne finančne naložbe	10.000	10.000
IV. Dobroimetje pri bankah, čeki in gotovina	38.838	17.043
C. AKTIVNE ČASOVNE RAZMEJITVE	1.561	4.859
O B V E Z N O S T I D O V I R O V S R E D S T E V	1.579.725	1.737.491
A. KAPITAL	1.022.486	1.119.390
I. Vpoklicani kapital	559.596	559.596
1. Osnovni kapital	559.596	559.596
IV. Preneseni čisti poslovni izid	-2.282	0
V. Čisti poslovni izid poslovnega leta	-102.292	-2.282
Prenešene izguba iz konsolidacije 2003	-17.785	-23.173
VI. Prevrednotovalni popravki kapitala	585.249	585.249
1. Splošni prevrednotovalni popravek kapitala	585.249	585.249
B. REZERVACIJE	22.241	34.018
3. Druge rezervacije	4.456	10.845
4. Dolgoroč.rezervac.iz naslova slabega imena	17.785	23.173
C. FINANČNE IN POSLOVNE OBVEZNOSTI	533.661	582.469
a) Dolgoročne finančne in poslovne obveznosti	161.254	206.244
2. Dolgoročne finančne obveznosti do bank	124.800	130.014
8. Dolgoročne finanč. in poslov.obveznosti do drugih	36.454	76.230
a) Kratkoročne finančne in poslovne obveznosti	372.407	376.225
2. Kratkoročne finančne obveznosti do bank	79.666	76.003
3. Kratkoročne poslov.obvez. na podlagi predujmov	1.364	1.782
4. Kratkoročne poslovne obveznosti do dobaviteljev	213.708	214.905
6. Kratkoroč.finanč.in poslov.obvez.do podjetij v skup.	0	0
8. Kratkoročne finanč.in poslov.obveznosti do drugih	77.669	83.535
Č. PASIVNE ČASOVNE RAZMEJITVE	1.337	1.614

Konsolidacija v izkazu poslovnega izida za obdobje 01.januar do 31.december 2005

v tisoč SIT

	SNEŽNIK 2005	SINPO 2005	SKUPAJ	Konsolid. knjiž.	KONSOL. 2005
A. Čisti prihodki iz prodaje	1.786.813	449.181	2.235.994	-404.067	1.831.927
1. Čisti prihod.od prod.na dom.trgu-povez.družbi	196.140	207.927	404.067	-404.067	0
2. Čisti prihod.od prod.na dom.trgu-ostali	868.232	168.148	1.036.380	0	1.036.380
3. Čisti prihodki od prodaje na tujem trgu	722.441	73.106	795.547	0	795.547
B. Sprem.vred.zalog proizv.in nedokonč.proizv.	-58.855	-5.185	-64.040	0	-64.040
Č. Vrednost usredstvenih lastnih proizv.in stor.	0	4.671	4.671	0	4.671
E. Drugi poslov.prihod.(s prevrednot.prih.)	25.992	102.653	128.645	5.388	134.033
F. Kosmati donos iz poslovanja	1.753.950	551.320	2.305.270	-398.679	1.906.591
G. Poslovni odhodki	1.813.469	583.927	2.397.396	-404.067	1.993.329
I. Stroški blaga, materiala in storitev	1.271.771	241.860	1.513.631	-404.067	1.109.564
1. Nabav.vrednost prod.blaga in mat.	102.366	0	102.366	-7.039	95.327
2. Stroški porabljenega materiala	503.374	213.621	716.995	-206.262	510.733
3. Stroški storitev	666.031	28.239	694.270	-190.766	503.504
II. Stroški dela	431.216	330.918	762.134	0	762.134
1. Stroški plač	305.146	232.468	537.614	0	537.614
2. Stroški pokojniskih zavarovanj	30.184	21.403	51.587	0	51.587
3. Stroški drugih zavarovanj	23.056	16.921	39.977	0	39.977
4. Drugi stroški dela	72.830	60.126	132.956	0	132.956
III. Odpisi vrednosti	105.571	10.521	116.092	0	116.092
1. Amortiz.neopredm.dolgoroč.sred.in opredm.os.sred.	78.807	5.373	84.180	0	84.180
2. Prevrednot.poslov.odh.pri os.sred.	17.715	5.148	22.863	0	22.863
3. Prevrednot.poslov.odh.pri obrat.sred.	9.049	0	9.049	0	9.049
IV. Drugi poslovni odhodki	4.911	628	5.539	0	5.539
I. Izguba/dobiček iz poslovanja	-59.519	-32.607	-92.126	5.388	-86.738
J. Finančni prihodki	5.720	251	5.971	0	5.971
1. Finanč.prihodki iz dolgoroč.terjatev	335	0	335	0	335
2. Finanč.prihodki iz kratkoroč.terjatev	5.385	251	5.636	0	5.636
K. Finančni odhodki	55.784	4.886	60.670	-38.166	22.504
1. Prevrednotovalni finančni odhodki	39.259	134	39.393	-38.166	1.227
a) prevred.finanč.odh.pri naložb.v podj.v skup.	38.166	0	38.166	-38.166	0
b) drugi prevred.finančni odhodki	1.093	134	1.227	0	1.227
2. Finanč.odh.za obresti in iz drugih obvez.	16.525	4.752	21.277	0	21.277
a) Drugi finančni odhodki za obresti in iz drugih obvez.	16.525	4.752	21.277	0	21.277
N. Čisti poslovni izid iz rednega delovanja	-109.583	-37.242	-146.825	43.554	-103.271
O. Izredni prihodki	7.334	11	7.345	0	7.345
P. Izredni odhodki	43	935	978	0	978
R. Poslovni izid zunaj rednega delovanja	7.291	-924	6.367	0	6.367
V. Čisti poslovni izid obračunskega obdobja	-102.292	-38.166	-140.458	43.554	-96.904

Konsolidiran izkaz poslovnega izida - primerjava s preteklim letom

v tisoč SIT

	Konsolidacija 2005	Konsolidacija 2004
A. Čisti prihodki iz prodaje	1.831.927	1.733.488
1. Čisti prihodki od prodaje na domačem trgu - povezani družbi	0	0
2. Čisti prihodki od prodaje na domačem trgu - ostali	1.036.380	1.007.010
3. Čisti prihodki od prodaje na tujem trgu	795.547	726.478
B. Sprememba vred.zalog proizv.in nedokonč.proizvodnje	-64.040	42.410
Č. Vrednost usredstvenih lastnih proizvodov in storitev	4.671	0
E. Drugi poslovni prihodki (s prevrednotovalnimi poslov.prihodki)	134.033	160.680
F. Kosmati donos iz poslovanja	1.906.591	1.936.578
G. Poslovni odhodki	1.993.329	1.925.616
I. Stroški blaga, materiala in storitev	1.109.564	1.076.206
1. Nabavna vrednost prodanih blaga in materiala	95.327	105.372
2. Stroški porabljenega materiala	510.733	523.673
3. Stroški storitev	503.504	447.161
II. Stroški dela	762.134	733.424
1. Stroški plač	537.614	522.947
2. Stroški pokojniskih zavarovanj	51.587	47.447
3. Stroški drugih zavarovanj	39.977	39.746
4. Drugi stroški dela	132.956	123.284
III. Odpisi vrednosti	116.092	106.086
1. Amortizacija neopredmet.dolgoroč.sred.in opredmet.osnov.sred.	84.180	93.296
2. Prevrednot.poslovni odhodki pri osnovnih sredstvih	22.863	4.023
3. Prevrednot.poslovni odhodki pri obratnih sredstvih	9.049	8.767
IV. Drugi poslovni odhodki	5.539	9.900
I. Izguba/dobiček iz poslovanja	-86.738	10.962
J. Finančni prihodki	5.971	13.786
1. Finančni prihodki iz dolgoročnih terjatev	335	2.349
2. Finančni prihodki iz kratkoročnih terjatev	5.636	11.437
K. Finančni odhodki	22.504	32.970
1. Prevrednotovalni finančni odhodki	1.227	7.528
a) Prevred.finančni odhodki pri finanč.naložbah v podj.v skupini	0	0
b) Drugi prevrednotovalni finančni odhodki	1.227	7.528
2. Finančni odhodki za obresti in iz drugih obveznosti	21.277	25.442
a) Drugi finančni odhodki za obresti in iz drugih obveznosti	21.277	25.442
N. Čisti poslovni izid iz rednega delovanja	-103.271	-8.222
O. Izredni prihodki	7.345	17.024
P. Izredni odhodki	978	8.316
R. Poslovni izid zunaj rednega delovanja	6.367	8.708
V. Čisti poslovni izid obračunskega obdobja	-96.904	486

Konsolidiran izkaz gibanja kapitala v letu 2004

v tisoč SIT

	Osnovni kapital	Prenes. čisti izid	Čisti izid poslov. leta	Splošni prevred. poprav. kapitala	Skupaj kapital
	I/1	IV/1	V/1	VI/1	
A. Stanje 31.december 2003	559.596	-25.941	0	585.249	1.118.904
B. Premiki v kapital	0	0	-2.282	0	-2.282
d) Vnos čistega poslovnega izida poslovnega leta	-	-	-2.282	-	-2.282
f) Vnos zneska posebnih prevrednotenj kapitala	-	-	-	-	0
g) Druga povečanja sestavin kapitala	-	-	-	-	0
C. Premiki v kapitalu	0	2.768	0	0	2.768
c) Poravnava izgube kot odbitne sestavine kapitala	-	2.768	0	-	2.768
f) Druge prerazporeditve sestavin kapitala	-	-	-	-	0
D. Stanje 31.december 2004	559.596	-23.173	-2.282	585.249	1.119.390

Konsolidiran izkaz gibanja kapitala v letu 2005

v tisoč SIT

	Osnovni kapital	Prenes. čisti izid	Čisti izid poslov. leta	Splošni prevred. poprav. kapitala	Skupaj kapital
	I/1	IV/1	V/1	VI/1	
A. Stanje 31.december 2004	559.596	-23.173	-2.282	585.249	1.119.390
B. Premiki v kapital	0	0	-102.292	0	-102.292
d) Vnos čistega poslovnega izida poslovnega leta	-	-	-102.292	-	-102.292
f) Vnos zneska posebnih prevrednotenj kapitala	-	-	-	-	0
g) Druga povečanja sestavin kapitala	-	-	-	-	0
C. Premiki v kapitalu	0	3.106	2.282	0	5.388
c) Poravnava izgube kot odbitne sestavine kapitala	-	5.388	0	-	5.388
f) Druge prerazporeditve sestavin kapitala	-	-2.282	2.282	-	0
D. Stanje 31.december 2005	559.596	-20.067	-102.292	585.249	1.022.486

Konsolidiran izkaz finančnega izida v obdobju 01.01.-31.12.2005

v tisoč SIT

A. Finančni tokovi pri poslovanju	31.12.2005		31.12.2004
	Pritoki	Odtoki	
a) Pritoki pri poslovanju	2.045.110		1.766.125
Poslovni prihodki	1.958.178		1.835.792
Izredni prihodki, ki se nanašajo na poslovanje	7.345		17.024
Začetne manj končne poslovne terjatve	76.289		-88.173
Začetne manj končne aktivne časovne razmejitve	3.298		1.482
b) Odtoki pri poslovanju		1.896.326	-1.882.016
Poslovni odhodki brez amortizacije in dolgoročnih rezervacij		1.940.705	-1.773.219
Izredni odhodki, ki se nanašajo na poslovanje		978	-8.316
Končne manj začetne zaloge		-45.128	-17.885
Začetni manj končni poslovni dolgovi		-506	-63.280
Začetne manj končne pasivne kratkoročne časovne razmejitve		277	-19.316
c) Prebitek odtokov/pritokov pri poslovanju	148.784	0	-115.891
B. Finančni tokovi pri naložbenju			
a) Pritoki pri naložbenju	5.971		250.129
Finančni prihodki, ki se nanašajo na naložbenja (brez prev.)	5.971		13.774
Pobotano zmanjšanje neopredmetenih dolgoročnih sredstev	0		558
Pobotano zmanjšanje opredmetenih osnovnih sredstev	0		205.797
Pobotano zmanjšanje kratkoročnih finančnih naložb	0		30.000
b) Odtoki pri naložbenju		57.075	-7.528
Finančni odhodki, ki se nanašajo na naložbenje (brez prevred.)		1.227	-7.528
Pobotano povečanje neopredmetenih dolgoročnih sredstev		1.223	0
Pobotano povečanje opredmetenih osnovnih sredstev		54.625	0
c) Prebitek odtokov pri naložbenju		51.104	242.601
C. Finančni tokovi pri financiranju			
a) Pritoki pri financiranju	0		2.780
Finančni prihodki, ki se nanašajo na financiranje	0		12
Povečanje kapitala	0		2.768
b) Odtoki pri financiranju		75.885	-121.811
Finančni odhodki, ki se nanašajo na financiranje		21.277	-22.403
Pobotano zmanjšanje dolgoročnih rezervacij		6.065	0
Pobotano zmanjšanje dolgoročnih finančnih dolgov		27.308	-66.171
Pobotano zmanjšanje kratkoročnih finančnih dolgov		21.235	-33.237
c) Prebitek pritokov pri financiranju	0	75.885	-119.031
Č. Končno stanje denarnih sredstev in njihovih ustreznikov		38.838	17.043
x) Finančni izid v obdobju (seštevek prebitkov Ac, Bc in Cc)		21.795	7.679
y) Začetno stanje denarnih sredstev in njihovih ustreznikov	17.043		9.364

3.1.3 Preglednice izločitev v konsolidiranih računovodskih izkazih

Naložba/kapital in terjatve/obveznosti/izguba iz konsolidacije 2003 v tisoč SIT

	v breme	v dobro
1. Naložba SNEŽNIKA v SINPO		72.695
2. Osnovni kapital SINPA	130.457	0
3. Preneseni čisti poslovni izid SINPA	-19.596	
4. Čisti poslovni izid poslovnega leta SINPA	-38.166	
Konsolidacija naložbe in kapitala	72.695	72.695
5. Kratkoročne poslovne terjatve Snežnika do Sinpa		159.025
6. Kratkoročne finančne in poslovne obveznosti Sinpa do Snežnika	159.025	
7. Kratkoročne poslovne terjatve Sinpa do Snežnika		23.411
8. Kratkoročne finančne in poslovne obveznosti Snežnika do Sinpa	23.411	
Konsolidacija terjatev in obveznosti	182.436	182.436
9. Zmanjšanje izgube iz konsolidacije 2003		5.388
10. Zmanjšanje dolgoroč.rezervacij iz naslova slabega imena		-5.388
Pokrivanje izguba iz konsolidacije 2003	0	0
Skupaj	255.131	255.131

Prihodki, stroški in odhodki v tisoč SIT

	v breme	v dobro
1. Prihodki iz prodaje SNEŽNIKA, zaračunani SINPU	196.140	
2. Stroški materiala SINPA od SNEŽNIKA		186.129
3. Zmanj.stroškov materiala za porabo iz zalog predhodnega leta		-909
4. Stroški storitev SINPA od SNEŽNIKA		10.920
5. Prihodki iz prodaje SINPA zaračunani SNEŽNIKU	207.927	
6. Nabav.vred.prodanega blaga SNEŽNIKA - nakup od SINPA		7.039
7. Stroški materiala Snežnika od Sinpa		27.965
8. Zmanj.stroškov materiala za porabo iz zalog predhodnega leta		-6.923
9. Stroški storitev Snežnika od Sinpa		179.846
Prihodki, stroški in odhodki iz poslovanja	404.067	404.067
10. Prevred.finanč.odhodki pri naložbah SNEŽNIKA v SINPU		38.166
11. Čista izguba SINPA 2005	38.166	
Finanč.odhodki za odpise dolgoroč.finančnih naložb	38.166	38.166
Skupaj	442.233	442.233

3.1.4 Pojasnila konsolidacijskih knjiženj

Matično podjetje SNEŽNIK, d.d. je opravilo izločitve kot konsolidacijska knjiženja na delovnih papirjih, ki so bili osnova za izdelavo konsolidiranih računovodskih izkazov.

Pri konsolidacijskih knjiženjih so bili uporabljeni naslednji koraki:

- izločitev dolgoročne finančne naložbe SNEŽNIKA in izločitev kapitala SINPA,
- izločitev medsebojnih terjatev in obveznosti,
- izločitev medsebojnih prihodkov, stroškov in odhodkov ter
- zmanjšanje izgube iz konsolidacije leta 2003

3.1.5 Naložba in kapital

Izločena sta naložba SNEŽNIKA v hčerinsko družbo SINPO v višini **72.695 tisoč SIT**, ter kapital

	v tisoč SIT	
	v breme	v dobro
1. Drugi poslovni prihodki		5.388
2. Črpanje dolgoroč.rezervacij-slabo ime iz konsolidacije leta 2003	5.388	
Skupaj	5.388	5.388

SINPA v višini **72.695 tisoč SIT**.

Naložba pri SNEŽNIKU se je v primerjavi s preteklim letom zmanjšala za izgubo SINPA, ustvarjeno v letu 2005 v višini **38.166 tisoč SIT**. Ravno tako pa se je zmanjšal kapital SINPA v višini ustvarjene izgube v letu 2005.

3.1.6 Kratkoročne terjatve in obveznosti iz poslovanja

Izločene so bile kratkoročne poslovne terjatve SNEŽNIKA do SINPA v višini **159.025 tisoč SIT**, ter za isti znesek kratkoročne finančne in poslovne obveznosti SINPA do SNEŽNIKA in kratkoročne poslovne terjatve SINPA do SNEŽNIKA v višini **23.411 tisoč SIT**, ter v enaki višini kratkoročne finančne in poslovne obveznosti SNEŽNIKA do SINPA.

3.1.7 Prihodki, stroški in odhodki iz poslovanja

V konsolidaciji poslovnega izida smo izločali čiste prihodke od prodaje SNEŽNIKA, zaračunane SINPU v višini **196.140 SIT** ter stroške materiala in storitev SINPA v višini **196.140 tisoč SIT**. Zmanjšanje zalog materiala pri SINPU, kupljenih od SNEŽNIKA, ima za posledico manjše izločanje stroškov materiala SINPA za 909 tisoč SIT (poraba zalog, nabavljenih v predhodnem obdobju).

Izločali smo prihodke iz prodaje SINPA, zaračunane SNEŽNIKU v višini **207.927 tisoč SIT** ter stroške nabavne vrednosti prodanega blaga in materiala, stroške materiala in stroške storitev SNEŽNIKA v višini **207.927 tisoč SIT**.

Zmanjšanje zalog materiala pri SNEŽNIKU, kupljenih od SINPA, ima za posledico manjše izločanje stroškov materiala SNEŽNIKA za 6.923 tisoč SIT (poraba zalog, nabavljenih v predhodnem obdobju).

3.1.8 Prevrednotovalni finančni odhodki pri naložbah v podjetja v skupini

Izločeni so prevrednotovalni finančni odhodki pri prevrednotenju naložbe SNEŽNIKA v SINPO v znesku **38.166 tisoč SIT**, nastali zaradi ustvarjene čiste izgube SINPA, dosežene v tekočem letu.

3.1.9 Čista izguba SNEŽNIK SINPO, d.o.o. v letu 2005

Zaradi izločitve prevrednotovalnih finančnih odhodkov v konsolidaciji izkaza poslovnega izida, se izguba iz konsolidacije zmanjša za **38.166 tisoč SIT**.

3.1.10 Pokrivanje izgube iz konsolidacije leta 2003

Izgubo iz konsolidacije leta 2003 v višini **25.941 tisoč SIT**, nastalo zaradi prodaje osnovnih sredstev matične družbe SNEŽNIK hčerinski družbi SNEŽNIK SINPO in prevrednotovanja dela teh sredstev pri hčerinski družbi, ki je po stanju na dan 31.12.2004 znašala **23.173 tisoč SIT**, smo v konsolidaciji 2005 v bilanci stanja pokrivali v višini **5.388 tisoč SIT** tako, da smo zmanjšali izgubo iz konsolidacije 2003 in zmanjšali dolgoročne rezervacije iz naslova slabega imena.

V izkazu poslovnega izida smo povečali druge poslovne prihodke iz naslova odprave slabega imena iz konsolidacije 2003 v višini **5.388 tisoč SIT** za pokrivanje obračunane amortizacije za tista osnovna sredstva, ki so v letu 2003 to izgubo povzročila.

3.2 BILANCA STANJA

Sredstva **1.579.725 tisoč SIT**

A. Stalna sredstva **1.005.279 tisoč SIT**

Stanje stalnih sredstev skupine povezanih družb konec leta 2005 je **1.005.279 tisoč SIT**. V primerjavi s stanjem konec leta 2004, se je zmanjšalo za **46.132 tisoč SIT**.

I. Neopredmetena dolgoročna sredstva **2.851 tisoč SIT**

Za neopredmetena dolgoročna sredstva so v poslovnih knjigah izkazane posebej nabavne vrednosti in posebej popravki vrednosti, pri čemer predstavlja popravek njihov kumulativni odpis kot posledico amortiziranja.

Nabavna vrednost posameznega neopredmetenega dolgoročnega sredstva zajema nakupno ceno po obračunu dobavitelja in vse stroške, ki se lahko neposredno pripišejo usposobitvi sredstva za uporabo. Kasneje nastali stroški, ki omogočajo večje bodoče koristi neopredmetenega dolgoročnega sredstva glede na prej ocenjene, povečujejo njegovo nabavno vrednost. Stroški v zvezi z neopredmetenim dolgoročnim sredstvom, ki omogočajo podaljšanje njegove dobe uporabnosti, zmanjšujejo do takrat obračunani popravek vrednosti.

Pri izračunu stroška amortizacije skupina povezanih družb uporablja metoda enakomernega časovnega amortiziranja. V poslovnih knjigah za leto 2005 neopredmetena dolgoročna sredstva niso bila prevrednotovana.

Neopredmetena dogoročna sredstva					v tisoč SIT
	Dolgoroč. odlož. organizac. stroški	Dolgoroč. premož. pravice- programi	Druga neopredm. dolgoročna sredstva	Neopredm. dolgoroč. sred.v grad. oz.izdelavi	SKUPAJ
NABAVNA VREDNOST					
Stanje 01.01.2005	52.420	10.279	3.571	0	66.270
Povečanje	0	1.220	26	1.246	2.492
Zmanjšanje	52.420	546	1.104	1.246	55.316
Prevrednotovanje	0	0	0	0	0
Stanje 31.12.2005	0	10.953	2.493	0	13.446
POPRAVEK VREDNOSTI					
Stanje 01.01.2005	28.478	10.018	1.457	0	39.953
Amortizacija	10.484	668	79	0	11.231
Zmanjšanje	52.420	546	1.104	0	54.070
Povečanje (odpis)	13.458	0	23	0	13.481
Prevrednotovanje	0	0	0	0	0
Stanje 31.12.2005	0	10.140	455	0	10.595
NEODPISANA VREDNOST					
Stanje 01.01.2005	23.942	261	2.114	0	26.317
Stanje 31.12.2005	0	813	2.038	0	2.851

Dolgoročno odložene stroške poslovanja sta sestavljali dve postavki in sicer:

1. V ZR 2001 formirani odloženi stroški poslovanja zaradi vpeljave nove proizvodnje izdelave bukovih plošč v višini 22.685 tisoč SIT, ki se po sklepu uprave amortizirajo 5 let. V letih 2002 - 2005 je popravek vrednosti znašal 18.148 tisoč SIT, neodpisano vrednost v višini **4.537 tisoč SIT** po stanju na dan 31. 12. 2005 pa smo odpisali v breme prevrednotovalnih poslovnih odhodkov.
2. V juniju 2002 formirane zagonske stroške uvajanja nove tehnologije spajanja elementov v višini 29.735 tisoč SIT, ki se po sklepu uprave amortizirajo 5 let. V letih 2002-2005 je popravek vrednosti znašal 20.815 tisoč SIT, neodpisano vrednost v višini **8.921 tisoč SIT** po stanju na dan 31. 12. 2005, pa smo odpisali v breme prevrednotovalnih poslovnih odhodkov.

Preostalo neodpisano vrednosti odloženih stroškov poslovanja je skupina povezanih družb odpisala v enkratnem znesku v breme rezultata leta 2005, ker iz tega naslova nima več prvotno načrtovanih prihodkov.

Dolgoročne premoženjske pravice **813 tisoč SIT** predstavljajo vlaganja v programsko opremo. V letu 2005 so se povečale za **1.220 tisoč SIT**, zmanjšale pa za **668 tisoč SIT** obračunane amortizacije.

Druga neopredmetena dolgoročna sredstva **2.038 tisoč SIT** predstavljajo vlaganja v tuja opredmetena osnovna sredstva. Njihova knjigovodska vrednost se je v letu 2005 povečala za **26 tisoč SIT**, zmanjšala pa za obračunano amortizacijo v višini **79 tisoč SIT**, ter za odpise pri inventuri v višini **23 tisoč SIT**.

II. Opredmetena osnovna sredstva

1.002.428 tisoč SIT

v tisoč SIT

	Zemlj.	Zgradbe	Proizv. naprave in stroji	Proizv. naprave -leasing	Druga oprema	Os.sred, v grad.oz. izdelavi	Predujmi za opred. os.sred.	SKUPAJ
Nabavna vrednost								
Stanje 01.01.2005	137.399	1.068.682	1.313.049	151.146	10.054	4.210	1.483	2.686.023
Povečanja-investicije,	0	15.666	30.102	0	1.396	62.018	14.712	123.894
Povečanja-iz leasinga, viški	0	0	30.203	0	0	0	0	30.203
Povečanja-odpis	0	0	0	0	0	(4.210)	0	(4.210)
Zmanjšanje	0	20.335	16.617	30.173	379	62.018	16.195	145.717
Prevrednotovanje	(274)	(31.706)	0	0	0	0	0	(31.980)
Stanje 31.12.2005	137.125	1.032.307	1.356.737	120.973	11.071	0	0	2.658.213
Popravek vrednosti								
Stanje 01.01.2005	0	591.803	1.033.439	29.976	5.711	0	0	1.660.929
Povečanje-iz leasinga, viški	0	0	7.825	0	0	0	0	7.825
Povečanje (življ.dobe)	0	(4.328)	(10.139)	(386)	0	0	0	(14.853)
Zmanjšanje	0	20.335	14.497	7.795	379	0	0	43.006
Amortizacija	0	13.214	46.144	12.097	1.494	0	0	72.949
Prevrednotovanje	0	(28.059)	0	0	0	0	0	(28.059)
Stanje 31.12.2005	0	552.295	1.062.772	33.892	6.826	0	0	1.655.785
Neodpisana vrednost								
Stanje 01.01.2005	137.399	476.879	279.610	121.170	4.343	4.210	1.483	1.025.094
Stanje 31.12.2005	137.125	480.012	293.965	87.081	4.245	0	0	1.002.428

Opredmetena osnovna sredstva po neodpisani vrednosti

v tisoč SIT

	31.12.2005	31.12.2004	Ind.
1. Zemljišča in zgradbe	617.137	614.278	100
a) Zemljišča	137.125	137.399	100
b) Zgradbe	480.012	476.879	101
2. Proizvajalne naprave in stroji	293.965	279.610	105
3. Proizvajalne naprave in stroji v finančnem najemu	87.081	121.170	72
4. Druge naprave in oprema - drobni inventar	4.245	4.343	98
5. Osnovna sredstva, ki se pridobivajo	0	5.693	-
SKUPAJ	1.002.428	1.025.094	98

Za opredmetena osnovna sredstva so v poslovnih knjigah izkazane posebej nabavne vrednosti in posebej popravki vrednosti, pri čemer predstavlja popravek njihov kumulativni odpis kot posledico amortiziranja. V bilanci stanja so opredmetena osnovna sredstva izkazana le po neodpisani vrednosti, ki predstavlja razliko med nabavno in odpisano vrednostjo.

Nabavna vrednost posameznega opredmetenega osnovnega sredstva zajema nakupno ceno po obračunu dobavitelja in vse stroške, ki se lahko neposredno pripišejo usposobitvi sredstva za uporabo. Kasneje nastali stroški, ki omogočajo večje bodoče koristi osnovnega sredstva glede na prej ocenjene, povečujejo nabavno vrednost. Stroški v zvezi z osnovnim sredstvom, ki omogočajo podaljšanje njegove dobe uporabnosti, zmanjšujejo do takrat obračunani popravek vrednosti.

Popravek vrednosti opredmetenih osnovnih sredstev in drobnega inventarja se obračunava posamično po metodi enakomernega časovnega odpisovanja. Uporabljena je metoda enakomernega časovnega amortiziranja. Osnova za obračun amortizacije je polna nabavna vrednost, ki je bila do konca leta 2001 revalorizirana z rastjo cen življenjskih potrebščin. Od 01.01.2002 pa se osnova za obračuna amortizacije ne revalorizira. Doba uporabnosti za posamezno vrsto osnovnih sredstev je opredeljena z letnimi amortizacijskimi stopnjami, neodvisno od amortizacijskih stopenj, ki jih upoštevajo davčni predpisi, vendar se praviloma giblje v njihovih okvirih.

Za družbo SNEŽNIK, d.d. je bila pri proizvodni opremi in transportnih sredstvih v letu 2004 še uporabljena amortizacijska stopnja 33,30 % v dveh primerih za izvršeno generalno popravilo na osnovnem sredstvu pred letom 2003. V letu 2005 se proizvodna in transportna oprema amortizirata po amortizacijski stopnji 25,00 %.

Gradbeni objekti (razen zunanje ureditve), ki še imajo knjigovodsko vrednost, se amortizirajo po stopnjah od 1,00 % do 2,50 %. Po stopnji 3,33 % pa se amortizira zunanja ureditev.

Med transportno opremo se vodijo tudi dvigala na gozdarskih tovornjakih, ki so sestavni del le teh. V decembru 2005 je bilo izvršeno generalno popravilo na dvigalu JONSERED 100Z in preneseno v uporabo z zmanjšanjem popravka vrednosti, ker je osnovno sredstvo že v celoti odpisano. Amortizacijska stopnja tega dvigala je 50 %, vendar pa ni vplivala na amortizacijo leta 2005, ker se začne amortizirati 01.01.2006.

V primeru pisarniških strojev in drobnega inventarja je bila v letu 2004 uporabljena amortizacijska stopnja 33,30 % za tista osnovna sredstva, ki so bila nabavljena pred letom 2003. V letu 2005 pa se pisarniški stroji amortizirajo po stopnji 14,30 % do 20,00 %, drobni inventar pa po stopnji 25 %.

V letu 2004 je družba med svojimi osnovnimi sredstvi izkazovala tudi osnovno čredo, katero pa je konec leta 2004 prodala.

V letu 2005 je družba SNEŽNIK SINPO, d.o.o. pri treh osnovnih sredstvih, ki se vodijo med drobnim inventarjem, obračunala amortizacijo po stopnji 33,33 %. Tako je strošek amortizacije za **7 tisoč SIT** večji, kot če bi bila amortizacija obračunana po stopnji 25,00 %.

Osnovno sredstvo – Napajalnik brezprekinitveni, ki se amortizira po stopnji 50 %, pa spada med računalniško opremo.

Vsaka od povezanih družb je v letnem poročilu razkrila višino amortizacijskih stopenj v okviru katerih je obračunavala amortizacijo.

Obračunavanje amortizacije se prične naslednji mesec po usposobitvi osnovnega sredstva za uporabo in se obračunava do 100 % odpisa.

Opredmetena osnovna sredstva se vodijo posamično, prav tako se obračunava tudi amortizacija. Opredmetena osnovna sredstva niso več predmet knjigovodske evidence, ko so odtujena ali uničena, ter od njih ni več možno pričakovati koristi. Taka osnovna sredstva se izločijo, pri tem

nastali dobički se izkažejo med prevrednotovalnimi poslovnimi prihodki, izgube pa med prevrednotovalnimi poslovnimi odhodki.

Ob odtujitvi opredmetenega osnovnega sredstva družba izkazuje razliko med njegovo čisto prodajno vrednostjo in knjigovodsko vrednostjo kot prevrednotovalni poslovni prihodek, če je prva večja od druge, oziroma kot prevrednotovalni poslovni odhodek, če je druga večja od prve. V poslovnem letu 2005 je matična družba SNEŽNIK, d.d. prevrednotila dve opredmeteni osnovni sredstvi in sicer eno zemljišče in na njem stoječo zgradbo. Prevrednotenje je družba izvedla zaradi požara v zgradbi, ker je bila le ta poškodovana ter zaradi predvidene prodaje tega objekta in njemu pripadajočega zemljišča.

Prevrednotenje zemljišča in zgradbe-zmanjšanje vrednosti zaradi požara v tisoč SIT

	Zemljišče			Zgradba		
	Nab.vred.	Pop.vred.	Knjig.vred.	Nab.vred.	Pop.vred.	Knjig.vred.
Vrednost pred prevrednotenjem	826	0	826	54.685	48.394	6.291
Prevrednotena vrednost	552	0	552	22.979	20.335	2.644
Učinek prevrednotenja	274	0	274	31.706	28.059	3.647

Prevrednotenje je družba izvedla na podlagi Poročila o vrednotenju nepremičnin uradne cenilke.

V obravnavanem poslovnem letu je skupina povezanih družb SNEŽNIK investirala v nepremičnine za **19.994 tisoč SIT** in v opremo za **42.024 tisoč SIT**. Sedanja vrednost opredmetenih osnovnih sredstev se je iz naslova investiranja povečala za **62.018 tisoč SIT**, izkazana pa je kot povečanje nabavne vrednosti **47.164 tisoč SIT** in kot zmanjšanje popravka vrednosti **14.854 tisoč SIT**.

Zaradi odplačila obveznosti iz finančnega najema je skupina povezanih družb SNEŽNIK zmanjšala proizvodne naprave v leasingu (traktor ZG TIMBERJACK) in jih prenesla med proizvodne naprave in stroje: nabavno vrednost v višini **30.173 tisoč SIT** ter popravek vrednosti v višini **7.795 tisoč SIT**.

Zmanjšanje sedanje vrednosti opredmetenih osnovnih sredstev pa predstavlja letni znesek obračunane amortizacije v višini **72.949 tisoč SIT**, odprodaja ter izločitve iz uporabe v višini **2.221 tisoč SIT**, zmanjšanje avansov za **1.483 tisoč SIT**, zmanjšanje zaradi odpisa za znesek **4.210 tisoč SIT** (projektna dokumentacija za poslovno stavbo, katere gradnja je bila ustavljena ter prevrednotenje – slabitev v višini **3.921 tisoč SIT**).

Osnovna sredstva v leasingu po stanju na dan 31.12.2005 v tisoč SIT

	Nab.vred.	Pop.vred.	Knjig.vred.
1. Linija za dolžinsko spajanje lesa	38.664	13.532	25.132
2. Tovorni avto MAN	20.808	4.989	15.819
3. Stroj za širinsko lepljenje lesa	61.501	15.371	46.130
SKUPAJ	120.973	33.892	87.081

Sedanja vrednost osnovnih sredstev v finančnem najemu se je v letu 2005 zmanjšala za obračunano amortizacijo v višini **12.097 tisoč SIT**, za prenos med proizvodne naprave in stroje v višini **22.378 tisoč SIT**, povečala pa se je za vlaganja v višini **386 tisoč SIT**.

Skupina povezanih družb SNEŽNIK ima kot jamstvo za dolgoročne obveznosti iz kreditov zastavljena osnovna sredstva, ki so podrobno izkazana v posameznih poročilih matične in hčerinske družbe.

B. Gibljiva sredstva

572.885 tisoč SIT

I. Zaloge

212.162 tisoč SIT

Skupina povezanih družb SNEŽNIK v zalogah izkazuje izdelavni material, polizdelke, nedokončano proizvodnjo, gotove proizvode in trgovsko blago.

Vrednost vseh zalog, vključno s predujmi za zaloge se je v primerjavi s stanjem na koncu leta 2004 zmanjšala za **47.180 tisoč SIT** oziroma za 18,2 %.

Stanje zalog	v tisoč SIT		
	31.12.2005	31.12.2004	Ind.
1. Surovine in material	97.819	88.767	110
- rezervni deli - mehanične delavnice-SINPO	7.538	6.607	114
- surovine in material SINPA, kupljene od SNEŽNIKA	29.936	30.845	97
- rezervni deli - mehanične delavnice-SNEŽNIK	0	2.052	0
- žagan les in bukovi elementi	32.793	17.086	192
- bukovi elementi - LP (kupljeni SINPO)	22.764	29.688	77
- pomožni material - LP	4.788	2.489	192
2. Nedokončana proizvodnja	53.690	90.688	59
- hlodovina	34.712	71.972	48
- celulozni les	2.213	2.785	79
- drva	3.112	3.962	79
- popravek stalnih cen za prevoze	-1.374	-1.308	105
- lepljeni profili in plošče	15.027	13.277	113
3. Proizvodi	47.577	74.619	64
- gotovi proizvodi SINPO	8.513	13.698	62
- žagan les	26.341	44.759	59
- žagovina, sekanci, lubje	1.779	1.279	139
- lepljeni profili in plošče	10.944	14.883	74
4. Trgovsko blago	12.913	4.279	302
5. Predujmi za zaloge	163	989	16
SKUPAJ	212.162	259.342	82

Zaloge gozdnih lesnih sortimentov v gozdarstvu, bukovih elementov in ostalega materiala na lesni predelavi se med letom vodijo po stalnih planskih cenah z odmiki. Stanje konec poslovnega leta pa je usklajeno na iztržljivo vrednost. Iz naslova uskladitve zalog materiala na iztržljivo vrednost je družba povečala stroške materiala za **29 tisoč SIT**.

Matična družba SNEŽNIK, d.d. spremlja proizvodnjo po metodi proizvajalnih stroškov. Sestavine kalkulacije stroškovnega nosilca (nedokončanega proizvoda, pol proizvoda, pol izdelka ali končnega proizvoda) so:

- ♦ neposredni stroški materiala (surovine in material),
- ♦ posredni proizvajalni stroški v ožjem pomenu (pomožni material, proizvodne storitve, storitve vzdrževanja, najemnine, komunalne storitve, amortizacija, stroški plač in zavarovalne premije stroškovnih nosilcev proizvodnje) in
- ♦ posredni stroški nakupovanja (prevozi surovin in materiala, povračila stroškov zaposlenec, stroški plač stroškovnih nosilcev nabave).

Z obračunom proizvodnje pa družba ugotavlja odmike od standardnih cen. Standardne cene proizvodnje so ocenjene s stopnjo dokončnosti glede na gotove izdelke.

Konec leta družba primerja tako ugotovljeno vrednost zalog z njihovo čisto iztržljivo vrednostjo. Če je knjigovodska vrednost večja, je potrebno vrednost zalog zmanjšati na znesek čiste iztržljive vrednosti zalog, odpis vrednosti pa všteti med odhodke poslovanja.

Družba ima zaloge gotovih proizvodov, proizvodnje in pol proizvodov konec leta ovrednotene na raven ocenjene iztržljive vrednosti. Iz naslova uskladitve vrednosti zalog proizvodnje in gotovih proizvodov na njihovo čisto iztržljivo vrednost je družba v letu 2005 zmanjšala vrednost teh zalog za **4.037 tisoč SIT** in za ta znesek povečala odhodke.

Zaloge trgovskega blaga v bencinskem servisu se vodijo po tehtanih povprečnih nabavnih cenah.

Zaloge trgovskega blaga na lesni predelavi se vodijo po planskih cenah, konec leta pa se uskladijo na raven zadnjih nabavnih cen. Iz naslova uskladitve vrednosti zalog trgovskega blaga na njihovo čisto iztržljivo vrednost družba ni spreminjala vrednosti zalog, ker niso bile precenjene.

Zaloge materiala pri hčerinski družbi SNEŽNIK SINPO se ob začetnem pripoznanju ovrednotijo in v porabo prenašajo po metodi povprečnih tehtanih nabavnih cen.

Zaloge gotovih izdelkov hčerinske družbe se ob začetnem pripoznanju ovrednotijo in v porabo prenašajo po stalni zožani lastni ceni. Konec leta se uskladijo na iztržljivo vrednost.

Skupina povezanih družb SNEŽNIK je po stanju na dan 30. 09. 2005, izvedla popis zalog materiala, proizvodnje, gotovih proizvodov in trgovskega blaga.

Vsi ugotovljeni primanjkljaji pri zalogah surovin in materiala ter lesarskih in gozdarskih izdelkov pri družbi SNEŽNIK, d.d. so v okviru dovoljenega kala po pravilniku o normativnem odpisu materiala in izdelkov v gozdarstvu in lesarstvu, ugotovljeni primanjkljaji pri neosvinčenem bencinu in plinskem olju pa v višini dovoljenega kala po pravilniku o stopnjah običajnega odpisa blaga. Zato od teh primanjkljajev DDV ni bil obračunan.

Od primanjkljaja surovin in materiala v mehaničnih delavnicah, je hčerinska družba SNEŽNIK SINPO obračunala in plačala davek na dodano vrednost.

Ob inventuri je matična družba SNEŽNIK, d.d. odpisala zastarele in neuporabne zaloge rezervnih delov mehaničnih delavnic v vrednosti **2.052 tisoč SIT** v breme prevrednotovalnih poslovnih odhodkov pri obratnih sredstvih.

Zaloge so bremen proste.

II. Poslovne terjatve

311.885 tisoč SIT

b) Kratkoročne poslovne terjatve

311.885 tisoč SIT

Kratkoročne terjatve predstavljajo postavko, ki je izterljiva v teku enega leta. Izkazane so z zneski, ki izhajajo iz ustreznih listin.

Povezani družbi ločeno izkazujeta medsebojne kratkoročne poslovne terjatve.

Kratkoročne poslovne terjatve do tujine so preračunane v domačo valuto po srednjem tečaju Banke Slovenije za EUR na dan 31.12.2005. Razlika med pogodbeno dogovorjenim tečajem in srednjim tečajem Banke Slovenije je izkazana kot prevrednotovalni prihodek ali odhodek pri financiranju.

Usklajevanje terjatev je opravljeno s pošiljanjem izpisov odprtih postavk kupcem po stanju na dan 30.11.2005. Analitična evidenca kupcev je usklajena z glavno knjigo po stanju na dan 31.12.2005.

Terjatve niso zavarovane.

V bilanci stanja so terjatve prikazane z utemeljenimi poplačljivimi zneski. Za razlike med vrednostjo terjatev in njih poplačljivimi zneski se oblikujejo popravki vrednosti terjatev, ki se vračunajo med poslovne odhodke. Popravki vrednosti terjatev so bili oblikovani po sklepu uprave v skladu z 91. in 92. čl. Pravilnika o računovodstvu družbe. Oblikovani so posamično, upoštevajoč kriterije starosti terjatve in bonitete kupca.

Družba evidentira obračunane zamudne obresti kupcem za nepravočasno plačane terjatve na kontu popravkov vrednosti in jih upošteva med prihodke od obresti, ko so plačane.

Kratkoročne poslovne terjatve

v tisoč SIT

	Nominal. vrednost	Popravek vred.terj.	Knjig.vred. 31.12.2005
Kratkoroč. terjatve do kupcev v državi-povez.družbi	0	0	0
Kratkoroč. terjatve do kupcev v državi-ostali	247.018	10.589	236.429
Kratkoročne terjatve za obresti	4.334	4.245	89
Kratkoroč. terjatve do kupcev v tujini	84.493	25.023	59.470
Skupaj terjatve do kupcev	335.845	39.857	295.988
Kratkoroč.blagovni krediti v državi-odplač.stan.po zakonu	25	0	25
Terjatve za vstopni DDV	10.279	0	10.279
Terjatve do zavoda za zaposlovanje	1.662	0	1.662
Terjatve do ZZS	1.597	0	1.597
Terjatve do ZPIZ	726	0	726
Terjatve za odtegljaje delavcev-benc.servis	1.088	0	1.088
Druge kratkoročne terjatve	520	0	520
Kratkoročne poslovne terjatve do drugih	15.897	0	15.897
Skupaj kratkoročne poslovne terjatve	351.742	39.857	311.885

Terjatve do kupcev po zapadlosti na dan 31.12.2005

v tisoč SIT

	Kupci v državi	Kupci v tujini	Skupaj	Poprav. vred.	Knjig.vred. 31.12.2005
Nezapadle	130.624	23.475	154.099	330	153.769
Od 0 do 29 dni	75.850	18.338	94.188	420	93.768
Od 30 do 59 dni	16.281	7.162	23.443	0	23.443
Od 60 do 89 dni	7.652	3.579	11.231	347	10.884
Od 90 do 119 dni	4.094	725	4.819	0	4.819
Od 120 do 149 dni	1.508	2.324	3.832	57	3.775
Nad 150 dni	15.343	28.890	44.233	38.703	5.530
Skupaj	251.352	84.493	335.845	39.857	295.988

Skupina povezanih družb izkazuje po stanju na dan 31.12.2005 kratkoročne poslovne terjatve v višini **351.742 tisoč SIT**, od tega terjatve do kupcev v višini **335.845 tisoč SIT**, zmanjšane za oblikovani popravek vrednosti terjatev v višini **39.857 tisoč SIT**.

Kratkoročni del terjatev za odkupljena stanovanja po stanovanjskem zakonu v višini **25 tisoč SIT** predstavlja še ne odplačane obroke za odplačilo enega stanovanja, ki so že zapadli v plačilo in po stanju na dan 31.12.2005 niso bili plačani. Terjatev je s pripadajočimi obrestmi plačana v letu 2006.

Terjatve za vstopni DDV predstavlja vstopni DDV v višini **10.279 tisoč SIT** za prejete račune, ki se nanašajo na poslovno leto 2005 in so prišli v družbo v januarju 2006.

Terjatve do Zavoda za zaposlovanje v znesku **1.662 tisoč SIT** predstavljajo subvencijo invalidskemu podjetju, ki po stanju na dan 31.12.2005 še ni bila plačana.

Terjatve do ZZS v višini **1.597 tisoč SIT** predstavljajo terjatve za refundacije nadomestil za bolniško odsotnost in poškodbe pri delu za mesec december 2005 in delno november 2005.

Terjatve do ZPIZ v višini **726 tisoč SIT** predstavljajo terjatve za refundacijo invalidnine za mesec december 2005.

Terjatve do delavcev za odtegljaje pri plačah za december 2005, izplačanih v januarju 2006 v višini **1.088 tisoč SIT**.

Druge kratkoročne terjatve pa predstavljajo:

1. zahtevke za vračilo trošarine za mesec november 2005 v višini **495 tisoč SIT**, katero smo dobili plačano v januarju 2006;
2. ostale kratkoročne terjatve v višini **25 tisoč SIT**.

Direktorjema povezanih družb, zaposlenim po individualnih pogodbah in članom nadzornega sveta družbi nista dali predujmov niti ne izkazujeta do njih poslovnih terjatev.

III. Kratkoročne finančne naložbe**10.000 tisoč SIT**

Kratkoročne finančne naložbe predstavljajo kratkoročno dana posojila na podlagi posojilnih pogodb. V bilanci stanja so izkazane v čistih zneskih, to je zmanjšane za morebitne popravke vrednosti.

Skupina povezanih družb izkazuje kratkoročno dana posojilo družbi KRKA, d.d. Novo mesto kot kratkoročno posojilo z možnostjo črpanja in vračanja dolga s strani KRKE za dobo enega leta do višine 100,000.000,00 SIT. Posojilna pogodba št. 10001428 je bila sklenjena 31.12.2004, pogodbeni obrestni mera 4 % letno. Dodatek št. 1 k pogodbi, sklenjen 01. 07. 2005 in dodatek

št. 2. k pogodbi, sklenjen 31.12.2005, opredeljujeta višino obrestne mere. Ta je do 01.07.2005 znašala 4 % letno, od 01.07.2005 do 31.12.2005 3,5 % letno in od 01.01.2006 dalje 3,3 % letno. Obresti obračunava posojilojemalec na linearen način z uporabo dejanskega števila dni v mesecu in 360 dni v letu trimesečno, oziroma ob vračilu posojila. Posojilo ni zavarovano.

Direktorjema povezanih družb, zaposlenim po individualnih pogodbah in članom nadzornega sveta družbi nista dali posojil.

IV. Dobroimetje pri bankah, čeki in gotovina

38.838 tisoč SIT

Postavka predstavlja dobroimetje na poslovnem računu, ki ga za skupino povezanih družb vodi Nova ljubljanska banka, podružnica Kočevje in denarna sredstva v blagajni (čeki in gotovina). Postavki po stanju na dan 31.12.2005 izkazuje gotovino v glavni blagajni **50 tisoč SIT**, gotovino v blagajni bencinskega servisa **127 tisoč SIT** in tolarska sredstva na poslovnem računu **38.661 tisoč SIT**.

C. Aktivne časovne razmejitve

1.561 tisoč SIT

Na aktivnih časovnih razmejitvah skupina povezanih družb izkazuje kratkoročno odložene stroške in odhodke in kratkoročno nezaračunane prihodke. Aktivne časovne razmejitve so krajše od enega leta in se ne prevrednotujejo.

V postavki aktivnih časovnih razmejitev predstavljajo **1.244 tisoč SIT** kratkoročno odloženi odhodki za obresti finančnega najema, ki zapadejo v plačilo v letu 2006 ter **317 tisoč SIT** drugi kratkoročno odloženi stroški.

Obveznosti do virov sredstev**1.579.725 tisoč SIT****A. Kapital****1.022.486 tisoč SIT**

Kapital predstavlja obveznost do lastnikov podjetja. Osnovni kapital, vpisan v sodni register, je razdeljen na 559.596 delnic po nominalni vrednosti **1.000,00 SIT**.

Kapital	v tisoč SIT	
	2005	2004
I. Vpoklicani kapital	559.596	559.596
Osnovni kapital	559.596	559.596
IV. Preneseni čisti poslovni izid	-2.282	0
V. Čisti poslovni izid poslovnega leta	-102.292	-2.282
 Prenesena izguba iz konsolidacije 2003	-17.785	-23.173
VI. Prevrednotovalni popravki kapitala	585.249	585.249
Splošni prevrednotovalni popravek kapitala	585.249	585.249
KAPITAL	1.022.486	1.119.390

Kapital se je v letu 2005 zmanjšal za 8,66 % to je za **96.904 tisoč SIT**, kolikor je ustvarjena izguba iz konsolidacije poslovnega leta.

Družba v poslovnem letu 2005 ni opravila splošnega prevrednotenja kapitala.

V letu 2005 je tečaj evra padel za 0,07 %, v letu poprej pa je narasel za 3 %, rast cen življenjskih potrebščin pa je za leto 2005 znašala 2,3 %, za leto prej pa 3,2 %.

Izguba iz konsolidacije bi znašala **96.117 tisoč SIT**, če bi družba prevrednotila kapital zaradi ohranjanja kupne moči v evru, oziroma **122.774 tisoč SIT**, če bi prevrednotila kapital na podlagi rasti cen življenjskih potrebščin.

Preglednici gibanja kapitala za leto 2004 in leto 2005 sta prikazani v poglavju 1.1.2 med računovodskimi izkazi.

B. Rezervacije**22.241 tisoč SIT**

Skupina povezanih družb je v letu 2003 prejela od Javnega sklada RS za regionalni razvoj nepovratna sredstva, namenjena za financiranje podjetniških projektov, katerih vrednost je po stanju na dan 31.12.2004 znašala **10.845 tisoč SIT**.

Del teh sredstev, ki jih je prejela hčerinska družba SNEŽNIK SINPO je bilo v letu 2005 zaradi nenamenske porabe vrnjenih. Iz tega naslova se je stanje dolgoročnih rezervacija zmanjšalo za **6.065 tisoč SIT**.

Za del obračunane amortizacije osnovnih sredstev, ki so bila v letu 2003 kupljena iz naslova nepovratnih sredstev v višini **324 tisoč SIT** pa so v letu 2005 zmanjšane oblikovane dolgoročne rezervacije in prenesene med prihodke od porabe in odprave dolgoročnih rezervacij.

Zmanjšanje dolgoročnih rezervacij iz naslova slabega imena v višini **5.388 tisoč SIT** pa je razkrito v poglavju 1.1.10 Pokrivanje izgube iz konsolidacije 2003.

C. Finančne in poslovne obveznosti

533.661 tisoč SIT

Dolgoročne finančne obveznosti predstavljajo dobljena dolgoročna posojila na podlagi posojilnih pogodb.

Kratkoročni del dolgoročnih posojil, ki zapade v plačilo v naslednjem letu, zmanjšuje v bilanci stanja postavko dolgoročnih posojil in povečuje postavko kratkoročnih obveznosti iz financiranja.

a) Dolgoročne finančne in poslovne obveznosti

161.254 tisoč SIT

	v tisoč SIT	
	31.12.05	31.12.04
1. Posojilo N-LB PE Kočevje-pog.4060-6800274/MM	103.939	130.014
2. Posojilo N-LB PE Kočevje-pog.4060-5012500245/MM	20.861	0
Dolgoročna posojila pri domačih bankah	124.800	130.014
1. Javni sklad RS za regionalni razvoj-pog.5993/2003	16.029	17.239
2. Javni sklad RS za regionalni razvoj-pog.8927/2003	0	20.884
2. Krka Novo mesto	600	600
Dolgoroč. obveznosti do drugih domačih oseb	16.629	38.723
1. Sparkassen leasing - pog.15900005651	0	4.463
2. Hypo leasing - pog.LJ76837	5.607	9.677
3. Hypo leasing - pog.LJ77353	14.218	23.367
Dolgoroč. poslov. obvez. iz naslova finančnega najema	19.825	37.507
DOLGOROČNE POSLOVNE IN FINANČNE OBVEZNOSTI	161.254	206.244

Med dolgoročnimi finančnimi obveznostmi skupina povezanih družb izkazuje posojilo, prejet od N-LB Podružnica Kočevje po pog. št. 6800274/MM z dne 19.09.2003 v višini **129.924 tisoč SIT**, zmanjšano za del, ki zapade v plačilo v letu 2006 v višini **25.985 tisoč SIT**, prenesen med kratkoročne finančne obveznosti in posojilo po pog. št. 5012500245/MM z dne 24.08.2005 v višini **24.542 tisoč SIT**, zmanjšano za del, ki zapade v plačilo v letu 2006 v višini **3.681 tisoč SIT**, prenesen med kratkoročne finančne obveznosti.

Kreditni pogoji, obrestna mera, zavarovanje za oba zgoraj navedena kredita so razkriti v letnem poročilu za družbo SNEŽNIK, d.d. in v letnem poročilu za družbo SNEŽNIK SINPO, d.o.o..

Med dolgoročnimi posojili, dobljenimi pri drugih domačih osebah izkazuje družba:

- posojilo, prejet od Javnega sklada RS za regionalni razvoj po pog. 5993/2003 z dne 14.04.2003, neodplačani del po stanju na dan 31.12.2005 v višini **17.340 tisoč SIT**, od tega kratkoročni del **1.311 tisoč SIT**, ki zapade v plačilo v letu 2006 in smo ga prenesli med kratkoročne finančne in poslovne obveznosti. Realna obrestna mera ob odobritvi je 2 % na letni ravni. Skupna doba odplačila posojila je 17 let, od tega moratorij 2 leti, ki je nastopil z dnem podpisa pogodbe. Odplačilna doba je 15 let. Posojilo je zavarovano z bančno garancijo N-LB d.d. Ljubljana in 3 kom bianko menicami.
- dolgoročno posojilo iz naslova združevanja sredstev za nerazvite v letih 1992-1999 v višini **600 tisoč SIT**.

Finančni najem

v tisoč SIT

Opis	Stanje z obrestmi	Obresti	Stanje brez
Sparkassen leasing - stanje 31.12.2004	15.518	999	14.519
Odplačilo v letu 2005	10.954	898	10.056
Stanje pred prevrednotenjem	4.564	101	4.463
Prevrednotenje 31.12.2005	-3	0	-3
Prevrednoteno stanje 31.12.05	4.561	101	4.460
Kratkoročni del 31.12.2005	4.561	101	4.460
Stanje 31.12.2005 - Sparkassen leasing	0	0	0
Hypo leasing - stanje 31.12.2004	49.086	3.504	45.582
Odplačilo v letu 2005	14.232	1.695	12.537
Stanje pred prevrednotenjem	34.854	1.809	33.045
Prevrednotenje 31.12.2005	-242	-12	-230
Prevrednoteno stanje 31.12.05	34.612	1.797	32.815
Kratkoročni del 31.12.2005	14.134	1.144	12.990
Stanje 31.12.2005- Hypo leasing	20.478	653	19.825
Skupaj stanje 31.12.2005	20.478	653	19.825

Skupina povezanih družb izkazuje po stanju na dan 31.12.2005 obveznosti iz finančnega najema do najemodajalca Sparkassen leasing v višini **4.561 tisoč SIT**. Obveznost, ki izvira iz leta 2002 je vezana na tečaj EUR. Zato smo konec leta opravili prevrednotovanje obveznosti z obrestmi po srednjem tečaju EUR na dan 31.12.2005 v višini - **3 tisoč SIT**, ki predstavlja povečanje prihodkov financiranja iz naslova prevrednotovanja terjatev in dolgov zaradi ohranitve vrednosti. Celotna obveznost z obrestmi zapade v plačilo v letu 2006, zato je prenesena med kratkoročne poslovne obveznosti. V tem znesku je za **101 tisoč SIT** obresti, ki bodo bremenile poslovni izid leta 2006 in so izkazane na aktivnih časovnih razmejitev.

Med dolgoročnimi obveznostmi iz finančnega najema družba izkazuje tudi obveznost do najemodajalca Hypo leasing v višini **34.612 tisoč SIT**. Pogodba iz leta 2003 ima valutno klavzulo vezano na tečaj CHF. Zato smo konec leta opravili prevrednotenje obveznosti po srednjem tečaju CHF na dan 31.12.2005 v višini - **242 tisoč SIT**, ki predstavljajo povečanje prihodkov financiranja iz naslova prevrednotovanja terjatev in dolgov zaradi ohranitve vrednosti. Del obveznosti z obrestmi, ki zapade v plačilo v letu 2006 v višini **14.134 tisoč SIT**, smo prenesli med kratkoročne poslovne obveznosti. V tem znesku je za **1.144 tisoč SIT** obresti, ki bodo bremenile poslovni izid leta 2006 in so izkazane na aktivnih časovnih razmejitev.

b) Kratkoročne finančne in poslovne obveznosti**372.407 tisoč SIT**

Kratkoročne finančne obveznosti predstavljajo dobljena kratkoročna posojila na podlagi posojilnih pogodb. Skupina povezanih družb ločeno izkazuje kratkoročne finančne obveznosti med povezanima družbama.

Kratkoročne poslovne obveznosti predstavljajo obveznosti za opravljanje osnovne dejavnosti družbe in zapadejo v plačilo do enega leta. Izkazane so v višini, ki izhaja iz ustreznih listin.

Skupina povezanih družb ločeno izkazuje kratkoročne poslovne obveznosti med povezanima družbama.

Kratkoročne obveznosti do tujih pravnih in fizičnih oseb se preračunajo v tolarje po srednjem tečaju Banke Slovenije na zadnji dan poslovnega leta. Če se za odplačilo obveznosti kupijo devize pri poslovni banki in je prodajni tečaj poslovne banke višji od srednjega tečaja Banke Slovenije, se v skladu z načelom previdnosti izkažejo obveznosti po prodajnem tečaju.

Kratkoročna posojila, dobljena pri bankah v državi

v tisoč SIT

	Letna obr.m.	Stanje 31.12.04	Najem	Odplač.	Stanje 31.12.05
1. N-LB PE Kočevje-pog.153500123/MM-revolving	7,95%	0	120.000	120.000	0
2. N-LB PE Kočevje-pog.153500139/MM	7,55%	50.000	100.000	100.000	50.000
3. N-LB PE Kočevje-pog.1058/MM-limit na poslov.rač.	8,55%	0	14.424	14.424	0
4. N-LB PE Kočevje-pog.6800274/MM-kratkoroč.del	4,06%	26.003	25.985	26.003	25.985
5. N-LB PE Kočevje-pog.5012500245/MM-kratkoroč.del	4,75%	0	3.681	0	3.681
SKUPAJ		76.003	264.090	260.427	79.666

Kratkoročna posojila, dobljena pri bankah v državi na dan 31.12.2005 znašajo **79.666 tisoč SIT** in so se v primerjavi z stanjem konec leta 2004 povečala za **3.663 tisoč SIT** oziroma za 4,82 %. Revolving posojilo najeto v višini **25.000 tisoč SIT**, se koristi po potrebi in je njegovo stanje na dan 31.12.2005 neizkoriščeno. Posojilo za limit na poslovnem računu, najeto v višini **10.000 tisoč SIT** je po stanju na dan 31.12.2005 neizkoriščeno.

V postavki je izkazan kratkoročni kredit za obratna sredstva v višini **50.000 tisoč SIT**, kratkoročni del dolgoročnega kredita v višini **25.985 tisoč SIT** in kratkoročni del dolgoročnega kredita za namene vlaganj v osnovna sredstva v višini **3.681 tisoč SIT**.

Obveznosti do dobaviteljev

v tisoč SIT

	31.12.05	31.12.04
1. Obvez.do dobaviteljev v državi	200.455	210.435
2. Obvez.do dobaviteljev v državi-povezani družbi	0	0
3. Obvez.do dobaviteljev v tujini	13.253	4.470
4. Prejeti predujmi in varščine	1.364	1.782
SKUPAJ	215.072	216.687

Obveznosti do dobaviteljev so se v primerjavi z preteklim letom zmanjšale za 0,75 % oziroma za **1.615 tisoč SIT**.

Finančne in poslovne obveznosti do drugih		v tisoč SIT	
	31.12.05	31.12.04	
1. Kratkoročne obveznosti do zaposlencev	43.095	41.955	
2. Obveznosti za obračunani DDV	1	26	
3. Obveznosti za prispevke od izplačanih plač	4.321	4.902	
4. Obveznosti za davke od izplačanih plač	853	1.129	
5. Druge obvez.do državnih institucij-DU Kočevje	0	1.135	
6. Obveznosti do podjetij v državi - kratkoroč.del	1.310	26.093	
8. Druge kratkoročne obveznosti	28.089	8.295	
SKUPAJ	77.669	83.535	

Finančne in poslovne obveznosti do drugih so se v primerjavi z preteklim letom zmanjšale za **5.866 tisoč SIT**, oziroma za 7,02 %.

Obveznosti do podjetij v državi, se nanašajo na kratkoročni del dolgoročnega kredita, dobljenega od Javnega sklada RS za regionalni razvoj v višini **1.310 tisoč SIT**.

Druge kratkoročne obveznosti pa predstavljajo:

- kratkoročne obveznosti za obresti **116 tisoč SIT**,
- obveznosti na podlagi odtegljajev od plač in nadomestil plač zaposlencev **3.336 tisoč SIT**,
- kratkoročni del dolgoročnih obveznosti iz finančnega najema Sparkassen **4.561 tisoč SIT**,
- kratkoročni del dolgoročnih obveznosti iz finančnega najema Hypo **14.134 tisoč SIT**.
- Obveznosti za obračunani DDV **1.860 tisoč SIT** in
- druge kratkoročne obveznosti **4.082 tisoč SIT**.

Direktorja skupine povezanih družb, zaposleni po individualnih pogodbah in člani nadzornega sveta niso dali skupini družb kratkoročnih posojil in predujmov, niti nimajo do skupine družb poslovnih terjatev.

Č. Pasivne časovne razmejitve

1.337 tisoč SIT

Na pasivnih časovnih razmejitevah se izkazujejo vnaprej vračunani stroški in odhodki in kratkoročno odloženi prihodki. Pasivne časovne razmejitve so krajše od enega leta.

Pasivne časovne razmejitve so se v primerjavi s preteklim letom zmanjšale za 17,2 % oziroma **277 tisoč SIT**.

Postavka tekočega leta izkazuje obresti in maržo za kredit po pog. 6800274/MM v višini **1.337 tisoč SIT**, ki bremenijo odhodke za obresti leta 2005.

Zunajbilančna evidenca

V zunajbilančni evidenci ima skupina povezanih družb vodena sredstva in obveznosti v višini **402.671 tisoč SIT** in sicer:

1. **Hipoteki** za kredit pri N-LB Podružnica Kočevje po pog. št. 680274/MM z dne 19.09.2003 in bančno garancijo N-LB Podružnica Kočevje za dolgoročni kredit pri Javnemu skladu RS za regionalni razvoj v skupni vrednosti zastavljenih nepremičnin in premičnin **68.514 tisoč SIT**.
2. **Bianco menice** s katerimi pokrivamo za **265.046 tisoč SIT** naših obveznosti iz kratkoročnih in dolgoročnih kreditov.
3. **Zavarovanje** pri zavarovalnici TRIGLAV d.d. z zav. polico in vinkulacijo s katerim pokrivamo za **14.671 tisoč SIT** naših obveznosti iz kratkoročnih in dolgoročnih kreditov.
4. **N-LB PE Kočevje** – kratkoročno posojilo za klasični limit na poslovnem računu v višini **10.000 tisoč SIT**, ki stanju na dan 31.12.2004 ni bilo koriščno.
5. **Republika Slovenija** zaradi obveznosti za vračilo **1.000 tisoč SIT** nenamenske porabe sofinanciranega deleža stroškov Snežnika, d.d. v postopku pridobivanja certifikata kakovosti ISO 9001.
6. **Jožef Baškovič** – obveznost za plačilo odškodnine iz delovnega razmerja po tožbi I Pd 1305/2001 v višini **3.142 tisoč SIT**.
7. **Mutič Savo, Gorenje 54, Stara cerkev** – tožba IP 4083/2004 zaradi izstavitve zemljiško knjižne listine - urejeno v 2006.
8. **Zlatko Zajšek** – tožba zaradi plačila preostalega dolga po sklepu o izvršbi opr.št.IG 99/08535 v znesku **58 tisoč SIT**.
9. **Mirko Bele s.p.** – tožba zaradi plačila preostalega dolga po izvršbi v znesku **54 tisoč SIT**.
10. **Razdelitev solastnega premoženja** vl. št. 97, 380 in 424 k.o. Kočevska Reka - 09.09.2005 poslan predlog za sklenitev ustrezne pogodbe, odzvali so se Telekom d.d., Marjan Lesar, Rim. kat. župnijstvo Fara. Če ni soglasja, pogodbe ni mogoče skleniti, zato verjetno ni druge možnosti, kot vložiti predlog za razdelitev vseh nepremičnin na sodišče, kar pomeni, da bi moral SNEŽNIK, d.d. založiti stroške za cenitve vseh nepremičnin.
11. **Hipoteka** za kredit, najet pri NOVI LJUBLJANSKI BANKI, D.D. po pog. št. 4060-501500245/MM z dne 24.08.2005 v skupni vrednosti zastavljenih nepremičnin in premičnin **15.644 tisoč SIT**.
12. **Bianco menice** s katerimi pokrivamo za **24.542 tisoč SIT** naših obveznosti iz dolgoročnega kredita.

Za potencialne obveznosti iz naslova tožb, izkazane v zunajbilančni evidenci družba ni oblikovala rezervacij, ker smatra, da iz tega naslova ne bo prišlo do poplačila teh obveznosti.

3.2.1 Temeljni kazalniki iz bilance stanja

	<u>31.12.05</u>		<u>31.12.04</u>
29.29. Temeljni kazalniki stanja financiranja (vlaganja)			
Stopnja lastniškosti financiranja			
kapital	<u>1.022.486</u>		<u>1.119.390</u>
obvez.do virov sredstev	<u>1.579.725</u>	<u>64,7</u>	<u>1.737.491</u>
			<u>64,4</u>
Stopnja dolgoročnosti financiranja			
vsota kapitala in dolgoroč.dolgov (z dolgoroč.rezervacijami)	<u>1.205.981</u>		<u>1.359.652</u>
obvez.do virov sredstev	<u>1.579.725</u>	<u>76,3</u>	<u>1.737.491</u>
			<u>78,3</u>
29.30. Temeljni kazalniki stanja investiranja (naložbenja)			
Stopnja osnovnosti investiranja			
osnovna sredstva (po neodpisani vrednosti)	<u>1.005.279</u>		<u>1.051.411</u>
sredstvi	<u>1.579.725</u>	<u>63,6</u>	<u>1.737.491</u>
			<u>60,5</u>
Stopnja dolgoročnosti investiranja			
vsota OS (po neodpis.vred.), dolgoroč.finanč.naložb in dolgoroč.poslov.terj.	<u>1.005.279</u>		<u>1.051.411</u>
sredstva	<u>1.579.725</u>	<u>63,6</u>	<u>1.737.491</u>
			<u>60,5</u>
29.31. Temeljni kazalniki vodoravnega finančnega ustroja			
Koeficient kapitalske pokritosti osnovnih sredstev			
kapital	<u>1.022.486</u>		<u>1.119.390</u>
osnovna sredstva (po neodpisani vrednosti)	<u>1.005.279</u>	<u>101,7</u>	<u>1.051.411</u>
			<u>106,5</u>
Koeficient neposredne pokritosti kratkoroč.obveznosti (hitri koeficient)			
likvidna sredstva	<u>48.838</u>		<u>27.043</u>
kratkoročne obveznosti	<u>372.407</u>	<u>13,1</u>	<u>376.225</u>
			<u>7,2</u>
Koeficient pospeš.pokritosti kratkoroč.obvez.(pospešeni koeficient)			
vsota likvidnih sredstev in kratkoročnih terjatev	<u>360.723</u>		<u>421.879</u>
kratkoročne obveznosti	<u>372.407</u>	<u>96,9</u>	<u>376.225</u>
			<u>112,1</u>
Koeficient kratkoroč.pokritosti kratkoroč.obvez.(kratkoročni koeficient)			
kratkoročna sredstva	<u>574.446</u>		<u>686.080</u>
kratkoročne obveznosti	<u>373.744</u>	<u>153,7</u>	<u>377.839</u>
			<u>181,6</u>

3.3 IZKAZ POSLOVNEGA IZIDA

Izkaz poslovnega izida je stopenjski izkaz po različici I. SRS 25.5, v katerem so stroški izkazani po naravnih vrstah. Družba v nadaljevanju pojasnil prikazuje razčlenitev stroškov tudi po funkcionalnih skupinah.

V skladu s SRS 18 se prihodki delijo na poslovne prihodke, finančne prihodke in izredne prihodke.

A. Čisti prihodki od prodaje

1.831.927 tisoč SIT

Razčlenitev prihodkov od prodaje		v tisoč SIT		
	2005	2004	Ind.	
1. Prihodki od prodaje na domačem trgu	1.036.380	1.007.010	102,9	
a) Prihodki od prodaje proizvodov in storitev	934.126	903.528	103,4	
- Prih.od prodaje proizvodov in storitev - povezani družbi	0	0	-	
- Prih.od prodaje proizvodov in storitev - ostali kupci	934.126	903.528	103,4	
b) Prih.od prodaje trgovskega blaga in materiala	102.254	103.482	98,8	
- Prih.od prodaje trgovskega blaga in materiala - povezani družbi	0	0	-	
- Prih.od prodaje trgovskega blaga in materiala - ostali kupci	102.254	103.482	98,8	
2. Prihodki od prodaje na tujem trgu	795.547	726.478	109,5	
a) Prihodki od prodaje proizvodov in storitev	788.625	715.938	110,2	
b) Prih.od prodaje trgovskega blaga in materiala	6.922	10.540	65,7	
Čisti prihodki od prodaje	1.831.927	1.733.488	105,7	

Prihodke od prodaje sestavljajo prodajne vrednosti prodanih proizvodov, trgovskega blaga in materiala ter opravljenih storitev v obračunskem obdobju.

Čiste prihodke iz prodaje sestavljajo: prihodki iz prodaje proizvodov in storitev na domačem trgu in na tujem trgu. V letu 2005 je skupina povezanih družb ustvarila **1.831.927 tisoč SIT** čistih prihodkov iz prodaje. V primerjavi s preteklim letom so se povečali za 5,7 % oziroma za **98.439 tisoč SIT**.

B. Sprememba vrednosti zalog

-64.040 tisoč SIT

	v tisoč SIT		
	Stanje 31.12.05	Stanje 31.12.04	Sprememba
Nedokončana proizvodnja	53.690	90.688	-36.998
Gotovi proizvodi	47.577	74.619	-27.042
SKUPAJ	101.267	165.307	-64.040

Vrednost zalog nedokončane proizvodnje in gotovih proizvodov se je v obravnavanem obdobju zmanjšala za **64.040 tisoč SIT**, kar v izkazu poslovnega izida predstavlja zmanjšanje kosmatega donosa od poslovanja.

Č. Vrednost usredstvenih lastnih proizvodov in storitev 4.671 tisoč SIT

Postavka predstavlja izdelavo opredmetenih osnovnih sredstev v lastni režiji.

E. Drugi poslovni prihodki s prevrednot. prihodki 134.033 tisoč SIT

Postavka predstavlja prevrednotovalne poslovne prihodke od dosežene razlike med prodajno in knjigovodsko vrednostjo prodanih opredmetenih osnovnih sredstev v višini **392 tisoč SIT**, prihodke v zvezi z odpisanimi obveznostmi iz preteklih let v višini **1.343 tisoč SIT**, prihodke od porabe in odprave dolgoročnih rezervacij v višini **102.838 tisoč SIT** (subvencije Zavoda za zaposlovanje **9.517 tisoč SIT**, odstopljeni prispevki od plač hčerinske družbe SINPO **92.997 tisoč SIT**, črpane rezervacije za delno pokrivanje amortizacije **324 tisoč SIT**), ter druge prihodke, povezane s poslovnimi učinki (prejete odškodnine zavarovalnice za škode, nastale na zavarovanih osnovnih sredstvih) v višini **24.072 tisoč SIT**.

F. Kosmati donos od poslovanja 1.906.591 tisoč SIT

Kosmati donos od poslovanja sestavljajo prodajne vrednosti prodanih proizvodov, materiala ter storitev na podlagi računov, zmanjšane za popuste, odobrene ob prodaji ali kasneje. Skupina povezanih družb je v konsolidaciji izločila vse medsebojne prihodke. Med poslovnimi prihodki so prikazani tudi drugi poslovni prihodki s prevrednotovalnimi prihodki. Kosmati donos od poslovanja povečuje ali zmanjšuje sprememba vrednosti zalog gotovih proizvodov in nedokončane proizvodnje.

Prihodki, izraženi v tuji valuti, so obračunani po srednjem tečaju Banke Slovenije na dan izstavitve računa. Pozitivne ali negativne razlike, ki nastanejo pri obračunu plačila se obravnavajo kot finančni prihodki ali odhodki.

G. Poslovni odhodki 1.993.329 tisoč SIT

Poslovne odhodke predstavljajo stroški materiala, storitev, dela in amortizacije ter prevrednotovalni poslovni odhodki, ki so nastali v obračunskem obdobju. Stroški, izraženi v tuji valuti, se preračunajo v SIT po srednjem tečaju Banke Slovenije na datum ECL-a.

Razčlenitev stroškov po funkcionalnih skupinah	v tisoč SIT	
	2005	2004
Proizvajalni stroški prodanih proizv.oz.nabav.vred.prodanega blaga	1.733.444	1.674.835
Stroški prodajanja	129.312	109.826
Stroški splošnih dejavnosti	130.573	140.955
Poslovni odhodki	1.993.329	1.925.616
Spremembe vred.zalog nedokonč.proizvodne.in gotovih proizvodov	64.040	-42.410
S K U P A J	2.057.369	1.883.206

I. Stroški blaga, materiala in storitev

1.109.564 tisoč SIT

Stroški blaga, materiala in storitev so izkazani na podlagi listin, ki dokazujejo, da so povezani z nastalimi gospodarskimi koristmi. Stroški materiala se izkazujejo v zneskih, ki so, preden so bili porabljeni v proizvodnji, oblikovali vrednost zalog in sicer v skladu z uporabljenimi metodami zadnjih nabavnih cen.

	v tisoč SIT		
	2005	2004	Ind.
1. Nabavna vrednost prodanega blaga in materiala	95.327	105.372	90
2. Stroški materiala	510.733	523.673	98
-Izdelavani material	399.781	417.723	96
-Stroški energije	103.733	98.530	105
-Drugi stroški materiala	7.219	7.420	97
3. Stroški storitev	503.504	447.161	113
- Proizvodne storitve	237.415	186.278	127
-Prevozne storitve	81.078	67.980	119
- Storitve vzdrževanja opredmetenih osnovnih sredstev	28.016	20.089	139
- Najemnine	12.361	14.006	88
- Povračila stroškov zaposlenim v zvezi z delom	21.332	29.147	73
- Zavarovalne premije in stroški storitev plač.prometa	24.045	25.439	95
- Stroški intelektualnih in osebnih storitev	11.992	13.286	90
- Stroški reklame in reprezentance	804	3.559	23
- Storitve pri izvozu	2.445	3.783	65
- Komunalne storitve	9.373	8.401	112
- Koncesija za izkorišč.gozdov in rudnih bogastev v lasti RS	61.993	62.741	99
- Stroški drugih storitev	12.650	12.452	102
Stroški blaga, materiala in storitev	1.109.564	1.076.206	103

Stroški blaga, materiala in storitev so se v primerjavi z letom 2004 povečali za **33.358 tisoč SIT**, oziroma za 3,1 %.

Članom nadzornega sveta je je skupina povezanih družb izplačala letu 2005 **1.277 tisoč SIT** prejemkov.

II. Stroški dela

762.134 tisoč SIT

Stroški dela vsebujejo obračunane bruto plače zaposlencev, stroške socialnih zavarovanj, ki bremenijo družbo, regres za letni dopust, jubilejne nagrade povračila za prevoz na delo, regres za prehrano med delom in drugo. Plače zaposlencev se izplačujejo v skladu s kolektivnimi pogodbami dejavnosti gozdarstva in lesarstva ter Splošne kolektivne pogodbe. Pri odobravanju stroškov v zvezi z delom družba upošteva Uredbo o višini povračil v zvezi z delom in drugih prejemkov.

Višino povračil v zvezi z delom in drugih prejemkov delavcev določi s sklepom uprava družbe.

Stroški dela

v tisoč SIT

	2005	2004	Ind.
- plače in nadomestila	537.614	522.947	103
- prisp.od plač, nadom., bonitet, povrač.in dr.prejem.zaposl.	91.564	87.193	105
- druge delodajalčeve dajatve od plač-davek na bruto plače	12.838	13.425	96
- regres za letni dopust	39.052	37.163	105
- jubilejne nagrade	1.158	2.301	50
- odpravnine	2.664	2.657	100
- prehrana med delom	47.165	40.147	117
- prevozi na delo	26.368	26.611	99
- drugi stroški dela - odškod.upravi namesto odpoved.roka	3.711	980	379
SKUPAJ	762.134	733.424	104

Celotni stroški dela so se v primerjavi s preteklim obdobjem povečali za **28.710 tisoč SIT** oziroma 1,04 %. Struktura in primerjava stroškov dela s preteklim letom je razvidna iz gornje tabele.

Delež uprave in zaposlenih po individual. pogodbah

zneski v tolarjih

	Plače in nadom. 2005	% udel.
Uprava	24.526.911	4,6%
Izplač.po individual.pogodbah	55.880.590	10,4%
Ostali zaposleni	457.205.897	85,0%
Plače in nadom.plač zaposlenecv	537.613.397	100,0%

III. Odpisi vrednosti**116.092 tisoč SIT****1. Amortizacija****84.180 tisoč SIT**

v tisoč SIT

Opis	2005	2004	Ind.
Materialne pravice in druga dolgoroč.sred.	747	918	81,4
Dolgoročno odloženi organizacijski stroški	10.484	10.484	100,0
Amortizacija neopredmetenih dolgoroč.sredstev	11.231	11.402	98,5
Zgradbe	13.214	21.251	62,2
Proizvajalne naprave in stroji	46.144	43.891	105,1
Proizvajalne naprave in stroji v finančnem najemu	12.097	15.115	80,0
Drobni inventar	1.494	1.134	131,7
Osnovna čreda	0	503	0,0
Amortizacija opredmetenih osnovnih sredstev	72.949	81.894	89,1
SKUPAJ	84.180	93.296	90,2

Amortizacija je obračunana v skladu z načrtovano dobo koristnosti osnovnih sredstev.

V poslovnem letu 2005 je skupina povezanih družb obračunala **84.180 tisoč SIT** stroškov amortizacije, kar predstavlja 9,77 % zmanjšanje v primerjavi z preteklim letom.

Družba je iz naslova odprave rezervacij pokrivala stroške amortizacije v višini **324 tisoč SIT**.

2. Prevrednot.poslovni odhodki pri osnov.sred. 22.863 tisoč SIT

Postavko predstavljajo prevrednotovalni poslovni odhodki, ki pomenijo presežek knjigovodske vrednosti nad prodajno vrednostjo prodanih ali izločenih neopredmetenih dolgoročnih sredstev in opredmetenih osnovnih sredstev.

	v tisoč SIT	
	2005	2004
Odhodki pri prodaji in izločitvi	1.273	4.023
Prevrednotenje nepremičnin zaradi oslabitve	3.922	0
Odpis preostale vrednosti zagonskih stroškov LP	17.668	0
SKUPAJ	22.863	4.023

3. Prevrednot.poslovni odhodki pri obrat.sred. 9.049 tisoč SIT

V poslovnem letu 2005 je družba tvorila popravke vrednosti terjatev do kupcev v višini **5.950 tisoč SIT**, ter odpisala terjatve do dobaviteljev za plačani avans oziroma preplačila iz preteklih let v višini **1.032 tisoč SIT** in odpisala druge terjatve v višini **15 tisoč SIT** neposredno v breme prevrednotovalnih poslovnih odhodkov.

Med prevrednotovalnimi poslovnimi odhodki pa izkazuje družba tudi odpisane, zastarele in neuporabne zaloge rezervnih delov mehaničnih delavnic v vrednosti **2.052 tisoč SIT**.

IV. Drugi poslovni odhodki 5.539 tisoč SIT

	v tisoč SIT		
	2005	2004	Ind.
Dajatve, neodvisne od poslovnega izida	273	4.755	6
Štipendije, nagrade za prakso	1.083	1.147	94
Članarine združenjem	3.618	3.212	113
Finančne pomoči	565	768	74
Ostali stroški	0	18	-
SKUPAJ	5.539	9.900	56

I. Izguba iz poslovanja 86.738 tisoč SIT

Razlika med kosmatim donosom od poslovanja v višini **1.906.591 tisoč SIT** in poslovnimi odhodki v višini **1.993.329 tisoč SIT** predstavlja izgubo iz poslovanja v višini **86.738 tisoč SIT**.

J. Finančni prihodki**5.971 tisoč SIT**

v tisoč SIT

	2005	2004	Ind.
Prihodki od obresti	5.230	10.266	51
Prihodki od prevred.terjatev in dolgov	400	3.144	13
Drugi finančni prihodki	341	376	91
SKUPAJ	5.971	13.786	43

K. Finančni odhodki**22.504 tisoč SIT**

v tisoč SIT

	2005	2004	Ind.
Odhodki za obresti	21.240	25.428	84
Odhodki od prevrednotenja dolgov in terjatev	1.227	7.528	16
Drugi finančni odhodki	37	14	264
SKUPAJ	22.504	32.970	68

Razlika med finančnimi prihodki in finančnimi odhodki je negativna in znaša **16.533 tisoč SIT**.

N. Čisti poslovni izid iz rednega delovanja**-103.271 tisoč SIT**

Čisti poslovni izid iz rednega delovanja sestavljata poslovna izida iz poslovanja in iz financiranja. Tako izguba iz poslovanja **86.738 tisoč SIT** in izguba iz financiranja **16.533 tisoč SIT** predstavljata izgubo iz rednega delovanja v višini **103.271 tisoč SIT**.

O. Izredni prihodki**7.345 tisoč SIT**

v tisoč SIT

	2005	2004	Ind.
Izterjane odpisane terjatve	950	3.863	25
Prejete odškodnine	444	5.842	8
Subvencija RS za kmetijske trge	0	5.518	-
Subvenc. Zav.Triglav za izobražev.	0	1.500	-
RSMF - pl.neupravičeno zaračunane obr. - pd iz l.99	5.749	0	-
Druge neobičajne postavke	202	301	67
SKUPAJ	7.345	17.024	43

P. Izredni odhodki**978 tisoč SIT**

v tisoč SIT

	2005	2004	Ind.
Odškodnine	0	7.148	-
Denarne kazni	0	1.135	-
Druge neobičajne postavke	978	33	2.964
SKUPAJ	978	8.316	12

R. Poslovni izid zunaj rednega delovanja**6.367 tisoč SIT**Razlika med izrednimi prihodki in izrednimi odhodki je pozitivna in znaša **6.367 tisoč SIT**.**V. Čisti poslovni izid obračunskega obdobja****-96.904 tisoč SIT**Izguba tekočega leta iz rednega delovanja skupine povezanih družb, ustvarjena v višini **103.271 tisoč SIT** in dobiček ustvarjen zunaj rednega delovanja v višini **6.367 tisoč SIT** skupaj predstavljata celotno izgubo obračunskega obdobja v višini **96.904 tisoč SIT**.**3.3.1 Temeljni kazalniki iz izkaza poslovnega izida**

	<u>31.12.05</u>		<u>31.12.04</u>	
29.33. Temeljni kazalniki gospodarnosti				
Koeficient gospodarnosti poslovanja				
<u>poslovni prihodki</u>	<u>1.906.591</u>		<u>1.936.578</u>	
poslovni odhodki	1.993.329	95,6	1.925.616	100,6
29.34. Temeljni kazalniki dobičkonosnosti				
Koeficient čiste dobičkonosnosti kapitala				
<u>čisti dobiček v poslovnem letu</u>	<u>-96.904</u>		<u>486</u>	
povprečni kapital (brez čistega poslov.izida proučevanega leta)	1.119.390	-8,7	1.119.876	0,0
Koeficient dividendnosti osnovnega kapitala				
<u>vsota dividend za poslovno leto</u>	<u>0</u>		<u>0</u>	
povprečni osnovni kapital	0		0	

3.4 IZKAZ FINANČNEGA IZIDA

Skupina povezanih družb je sestavila izkaz finančnega izida po različici II. kot ga predpisuje SRS 26.9 in je prikazan na strani 3. Izkaz finančnega izida po različici II. je izkaz po posredni metodi izračunanih pritokov in odtokov na podlagi podatkov v dveh zaporednih bilancah stanja in izkaza poslovnega izida ter njihove dodatne obdelave.

Prikazani izkaz finančnega izida je sestavljen v treh stopnjah.

A. Finančni tokovi pri poslovanju

a) Pritoki pri poslovanju

2.045.110 tisoč SIT

Pritoke pri poslovanju sestavljajo:

- pritoki iz naslova poslovnih prihodkov v višini **1.958.178 tisoč SIT**, ki jih sestavljajo poslovni prihodki 1.970.631 tisoč SIT, zmanjšani za odhodke prevrednotenja v znesku 1.735 tisoč SIT, prihodke od odprave in porabe dolgoročnih rezervacij v višini 5.712 tisoč SIT, vrednost usredstvenih lastnih proizvodov in storitev v višini 4.671 tisoč SIT in nevnovčenih prihodkov od prevrednotenja terjatev in dolgov v višini 335 tisoč SIT;
- pritoki iz naslova izrednih prihodkov v višini **7.345 tisoč SIT**;
- pritoki iz naslova zmanjšanja poslovnih terjatev v višini **76.289 tisoč SIT**, iz katerega so izvzeti učinki prevrednotenja ter
- pritoki iz naslova zmanjšanja aktivnih časovnih razmejitev v višini **3.298 tisoč SIT**.

b) Odtoki pri poslovanju

1.896.326 tisoč SIT

Odtoke pri poslovanju sestavljajo:

- odtoki iz naslova poslovnih odhodkov v višini **1.940.705 tisoč SIT**, ki jih sestavljajo poslovni odhodki brez amortizacije in dolgoročnih rezervacij višini 1.973.189 tisoč SIT zmanjšani za prevrednotovalne poslovne odhodke neopredmetenih dolgoročnih sredstev in opredmetenih osnovnih sredstev v višini 22.863 tisoč SIT, prevrednotovalne poslovne odhodke obratnih sredstev v višini 9.049 tisoč SIT in nevnovčene prevrednotovalne poslovne odhodke pri obratnih sredstvih v višini 572 tisoč SIT;
- odtoki iz naslova izrednih odhodkov v višini **978 tisoč SIT**;
- zmanjšanje odtokov iz naslova zmanjšanja zalog v višini **45.128 tisoč SIT**, v katerem ni upoštevano zmanjšanje iz naslova odpisa nekurantnih zalog v znesku 2.052 tisoč SIT;
- zmanjšanje odtokov iz naslova razlike med začetnimi in končnimi poslovnimi dolgovi v višini **506 tisoč SIT** ter
- odtoki iz naslova zmanjšanja pasivnih časovnih razmejitev v višini **277 tisoč SIT**.

c) Prebitek odtokov pri poslovanju

148.784 tisoč SIT

Finančni tokovi pri poslovanju izkazujejo prebitek pritokov nad odtoki za **148.784 tisoč SIT**.

B. Finančni tokovi pri naložbenju

a) Pritoki pri naložbenju **5.971 tisoč SIT**

Pritoke pri naložbenju sestavljajo plačani finančni prihodki iz dolgoročnih in kratkoročnih terjatev.

b) Odtoki pri naložbenju **57.075 tisoč SIT**

Odtoke pri naložbenju sestavljajo:

- odtoki iz naslova prevrednotovalnih finančnih odhodkov, ki se nanašajo na naložbenje in jih je družba morala plačati v višini **1.227 tisoč SIT**,
- odtoki iz naslova vlaganj v neopredmetena dolgoročna sredstva v višini **1.223 tisoč SIT** ter
- odtoki iz naslova vlaganj v opredmetena osnovna sredstva v višini **54.625 tisoč SIT**.

c) Prebitok odtokov pri naložbenju **51.104 tisoč SIT**

Finančni tokovi pri naložbenju izkazujejo prebitok odtokov nad pritoki za **51.104 tisoč SIT**.

C. Finančni tokovi pri financiranju

a) Odtoki pri financiranju **75.885 tisoč SIT**

Odtoke pri financiranju sestavljajo:

- finančni odhodki iz naslova plačanih obresti v višini **21.277 tisoč SIT**;
- vrnjen znesek dolgoročnih rezervacij v višini **6.065 tisoč SIT**;
- odplačila dolgoročnih in kratkoročnih finančnih obveznosti v višini **48.543 tisoč SIT**.

b) Prebitok odtokov pri financiranju **75.885 tisoč SIT**

Finančni tokovi pri financiranju izkazujejo prebitok odtokov nad pritoki za **75.885 tisoč SIT**.

Č. Končno stanje denarnih sredstev **38.838 tisoč SIT**

X) Finančni izid v obdobju **21.795 tisoč SIT**

y) Začetno stanje denar. sred. in njihovih ustreznikov **17.043 tisoč SIT**

Finančni izid obdobja je sestavljen iz prebitka pritokov nad odtoki pri poslovanju v višini **148.784 tisoč SIT**, prebitka odtokov nad pritoki pri naložbenju v višini **51.104 tisoč SIT** in prebitka odtokov nad pritoki pri financiranju v višini **75.885 tisoč SIT**, kar skupaj predstavlja prebitok pritokov nad odtoki v višini **21.7895 tisoč SIT**. Finančni izid obdobja skupaj z začetnim stanjem denarnih sredstev in njihovih ustreznikov v višini **17.043 tisoč SIT** tvorita končno stanje denarnih sredstev v višini **38.838 tisoč SIT**.

3.4.1 Konsolidiran izkaz gibanja kapitala

Iz izkaza gibanja kapitala za leto 2005 je razvidno konsolidirano stanje kapitala na dan 31.12.2005, ki znaša **1.022.486 tisoč SIT**. Kapital se je v poslovnem letu 2005 zmanjšal za čisti izid poslovnega leta matične družbe SNEŽNIK, d.d., to je za izgubo v višini **102.292 tisoč SIT**, povečal pa se je za zmanjšanje izgube iz konsolidacije 2003 v višini **5.388 tisoč SIT**, ki smo jo pokrivali iz dolgoročnih rezervacij iz naslova slabega imena.

4 PRILOGE

Snežnik, d.d., Kočevska Reka Nadzorni svet

Poročilo nadzornega sveta

1. Sestava nadzornega sveta

V letu 2005 so bili prvotno člani Nadzornega sveta: mag. Tilen Majnardi, g. Mladen Berginc, g. Borut Likar, g. Ladislav Pertot in g. Igor Recek.

Na deveti (9) skupščini družbe dne 23.09.2005, je bil izvoljen nov šest (6) članski Nadzorni svet družbe. Le-ta je na 38. seji dne 05.08.2005 za predsednika Nadzornega sveta izvolil mag. Francija Kodelo, ki sedaj deluje v naslednji sestavi:

- *mag. Franci Kodela - predsednik,*
- *Stanislav Gabrič - podpredsednik,*
- *Andraž Prelesnik - član,*
- *Tomaž Pogačar - član,*
- *Igor Recek - član, predstavnik delavcev,*
- *Ladislav Pertot - član, predstavnik delavcev.*

Nadzorna sveta sistema Snežnik, sta v letu 2005 aktivno spremljala in nadzorovala vodenje poslov matične družbe Snežnik, d.d. in hčerinske družbe Snežnik SINPO d.o.o., v okviru svojih pristojnosti, ki so opredeljene z zakonskimi predpisi, statutom družbe in aktom o ustanovitvi družb.

Ugotovitve temeljijo na preveritvi revidiranega letnega poročila, ki ga je opravila mednarodna revizijska hiša KPMG d.o.o. iz Ljubljane.

V letu 2005 sta se Nadzorna sveta sestala na šestih rednih in dveh korespondenčnih sejah. Poudarek dela Nadzornih svetov, je bil na spremljanju Uprave pri tekočem poslovanju, saj je zaradi različnih okoliščin prišlo do določenih odstopanj od Gospodarskega načrta za leto 2005. Poleg tega je nadzorni svet namenil veliko pozornosti usklajevanju porabe namenskih sredstev iz projekta izločitve Poslovne enote lovstvo. Prevladujoča vsebina se je porajala na dolgu do NLB iz dolžniškega odnosa do družbe SCT, ki bo družbo bremenil vse do konca leta 2010.

2. Delovanje Nadzornega sveta in obseg preverjanja vodenja družbe v letu 2005

a. V zvezi s svojimi bistvenimi pristojnostmi je Nadzorni svet v letu 2005:

- Potrdil načrt poslovanja sistema Snežnik, za leto 2005.
- Obravnaval razvojna izhodišča Snežnika za obdobje 2006-2011.
- Bil seznanjen z izvajanjem temeljnih projektov.
- Potrdil revidirano nekonsolidirano in konsolidirano letno poročilo z mnenjem pooblaščenih revizijskih hiš ter za skupščino delničarjev pripravil poročilo o poslovanju Nadzornega sveta v letu 2005.
- Predlagal skupščini družbe Snežnik d.d., višino in uporabo bilančnega dobička.
- Imenoval novega predsednika Nadzornega sveta in začasnega predsednika Uprave ter predsednika Uprave družbe.

b. V zvezi z nadzorovanjem vodenja poslov se je Nadzorni svet v letu 2005:

- Seznanjal s poslovanjem družbe.
- Seznanjal s kapitalsko ustreznostjo hčerinske družbe Snežnik SINPO d.o.o..
- Seznanjal s težavami, zaradi vremenskih vplivov.
- Seznanjal s težavami zaradi zastarelih osnovnih sredstev.
- Seznanjal s težavami globalizacije trga.
- Seznanil s povezovanjem v konzorcij lesno predelovalnih podjetij na Kočevskem (enotno nastopanje do odjemalca lesne biomase – Komunala Kočevje).
- Seznanil s prodajnimi potmi na Snežniku in poskusi prodora na zahtevnejša zahodnoevropska tržišča.
- Seznanil s pogoji in možnostmi nastopanja v okviru Lesarskega Grozda (platforma preboja na trge EU in izven).

Ter

- Dal soglasje k predlaganemu projektu dokapitalizacije hčerinske družbe Snežnik SINPO d.o.o..
- Dal soglasje k dezinvesticijskim postopkom odvečnega premoženja družbe Snežnik d.d..
- Dal soglasja k investicijam v sistemu Snežnik.

c. Ostala pomembna dejanja Nadzornega sveta:

- Sklenitev pogodbe o zaposlitvi s predsednikom Uprave.
- Sprejem odstopne izjave predsednika Uprave Roberta Tomazina.
- Imenovanje začasne Uprave družbe Ladislava Pertota,
- Priprava in vodenje izbora kandidatov preko javnega razpisa za predsednika Uprave družbe.
- Izbor kandidata za predsednika Uprave - Jožeta Hrovata ter ugotovitev nastopa funkcije.
- Potrditev gradiva za deveto in deseto skupščino družbe Snežnik d.d.

d. Zahteve oz. opozorila Nadzornega sveta:

- Zahteva Nadzornega sveta po proučitvi pošiljanja gradiva za seje NS ažurno in po e-pošti.
- Zahteva Nadzornega sveta (novega) po pregledu poslovnih knjig s strani računskega sodišča.
- Opozorila Nadzornega sveta pri doslednem spoštovanju partnerskih odnosov pri sklepanju pravnih poslov s pogodbenimi partnerji.
- Opozorila Nadzornega sveta k racionalizaciji poslovanja in zniževanju stroškov.

3. Ugotovitve Nadzornega sveta Snežnik d.d., glede poslovanja v letu 2005

Nadzornemu svetu Snežnik d.d., je bilo predloženo Poslovno poročilo sistema Snežnik, ki obsega predviden potek poslovanja sistema v letu 2005. Člani Nadzornega sveta so nadzirali primernost postopkov in učinkovitost delovanja poslovanja družbe preko kvartalnih poročil, polletnih in letnega poročila.

Na podlagi celovitega spremljanja ter nadzorovanja poslovanja sistema Snežnik, Nadzorni svet ugotavlja, da je poslovni sistem v letu 2005 glede na razmere v dejavnosti, glede na dodatne okoliščine, ki pomembno vplivajo na poslovni rezultat le-ta pod pričakovanji.

Od imenovanja novega nadzornega sveta družbe Snežnik d.d., so bile seje NS usmerjene v pomoč stabiliziranju razmer in ureditvi notranjih odnosov med zaposlenimi. Začasna Uprava, je bila zaradi angažiranosti v reševanje proizvodnje pod veliko obremenitvijo: **Kako zagotoviti delo zaposlenim in vzpostaviti kolektivni duh v proizvodnji?**

Angažiranje Nadzornega sveta v kolektiv Snežnika, je poleg vlaganja strokovnega znanja segalo tako daleč, da se je odpovedal sejinam – aktivno razbremenitev težkega finančnega stanja. Hkrati pa so posamezni člani NS s svojimi bogatimi izkušnjami pomagali pri svetovanju in vodenju začasni Upravi.

Vzporedno so potekale vse aktivnosti NS za izvolitev nove Uprave, da bi se aktivno in temeljito vključila v reševanje težavnih razmer na Snežniku.

Ugotavljanje trenutnega dejanskega stanja v sistemu Snežnik, d.d. po delu prejšnje Uprave je od Nadzornega sveta terjalo obilo aktivnosti in strokovne spretnosti, odzvati se je bilo potrebno tudi na anonimne prijave, ki so se pojavljale zaradi dela prejšnje Uprave.

Nekatere nepravilnosti in neposlovne poteze prejšnje Uprave, so pripeljale družbo do globoko negativnega rezultata (102.2 mio SIT), kot so:

- ✓ Negativna klima v kolektivu.
- ✓ Apatičnost med zaposlenimi zaradi neustreznega vodenja.
- ✓ Vrnitev kredita in nepovratnih sredstev hčerinski družbi Snežnik SINPO d.o.o. => **33 mio SIT.**
- ✓ Stroški popravila prevrnjenega kamiona => **2 mio SIT.**
- ✓ Plačilo dajatev Skladu za upravljanje z gozdom za leto 2004 => **26 mio SIT.**
- ✓ Povečan napad slučajnih pripadkov iz naslova gojitvenih in varstvenih del => **5 mio SIT.**
- ✓ Zamenjava dveh motorjev na delovnih strojih v gozdu => **2 mio SIT.**
- ✓ Plačilo odškodnine za bivšo Upravo; R. Tomazinu => **2,5 mio SIT.**
- ✓ Plačilo zamudnih obresti => **2,5 mio SIT.**
- ✓ Uničenje nekurantnih zalog v mehaničnih delavnicah => **2 mio SIT.**
- ✓ Odpravnine ob upokojitvi => **2 mio SIT.**
- ✓ Večja reklamacija za italijanskega kupca => **2 mio SIT (AGOSLEGNIO).**
- ✓ Popravilo motorja za viličar Volvo => **4 mio SIT.**
- ✓ Popravilo peči v kuriinici => **3,6 mio SIT.**
- ✓ Izpad fizične proizvodnje v lamelirnici => **cca 34 mio SIT.**
- ✓ Odpis dolgoročno odloženih stroškov poslovanja zaradi vpeljave nove proizvodnje izdelave bukovih plošč iz leta 2001 in 2002 => **13,4 mio SIT.**
- ✓ Zmanjšanje kapitalske naložbe (izguba) v hčerinsko družbo => **38 mio SIT.**

Nadzorni svet je z izvolitvijo nove Uprave ugotavljal in odkrival nepotrebne poteze prejšnje uprave, zaradi česar so bile podjetju povzročene tudi likvidnostne težave. Kljub temu, da je bilo na razpolago veliko sredstev (priliv denarja od dezinvestiranja in izločitve PE Lovstvo), in hkrati ugotovil, da se namenska sredstva, ni namenilo in uporabilo po zavezi NS. Tako bo podjetje zaradi nespoštovanja sklepov nadzornega sveta plačevalo draga dolžniška sredstva na letni ravni 2 x 54.000 € s pripadajočimi obrestmi in maržo.

Nerazumljive odločitve prejšnje Uprave so povzročile nekaj sodnih postopkov proti Snežniku (Mutić, Bašković, R Slovenija, Jubilanti – 10 let, 20 let in 30 let, zaradi ne izplačila jubilejnih nagrad v letu 2005, ...).

Nadzorni svet ugotavlja, da Snežnik d.d. in odvisna družba Snežnik SINPO d.o.o. ne dosegata pričakovanj lastnikov, kakor tudi ne usmeritev iz poslovnega načrta. Tudi finančni kazalniki in drugi kazalniki poslovanja opozarjajo na potrebne premike v pridobivanju novih programov, s pomočjo katerih bo zagotovljen obstoj povezanih družb še zlasti invalidskega podjetja ter invalidov samih.

Nadzorni svet meni, da mora družba izboljšati mehanizme načrtovanja in tekočega spremljanja poslovanja. Zaradi prevelikih in nerazjasnenih odstopanj od načrtov je pogosto oteženo ocenjevanje realnosti tekočega poslovanja in nujnost morebitnih ukrepov za izboljšanje le-tega.

4. Letno poročilo

Uprava družbe je Nadzornemu svetu na 43. redni seji Nadzornega sveta predložila revidirano nekonsolidirano in konsolidirano Letno poročilo za leto 2005.

Revidiranje letnega poročila Snežnik d.d., za leto 2005 je opravila mednarodna revizijska družba KPMG d.o.o., ki je dne 16.06.2006 izdala pozitivno mnenje k Letnemu poročilu Snežnik d.d., Snežnik SINPO d.o.o. ter pozitivno mnenje h Konsolidiranemu letnemu poročilu skupine Snežnik.

Nadzorni svet je na podlagi aktivnosti in podrobne preveritve ugotovil, da sta Letno poročilo Snežnik d.d. in Snežnik SINPO d.o.o., za leto 2005 in Konsolidirano letno poročilo sistema Snežnik za leto 2005, ki ju je pripravila Uprava in preveril revizor, sestavljeni jasno in pregledno ter izkazujeta resničen in pošten prikaz preostanka premoženja, obveznosti, finančnega položaja in poslovnega izida družbe in sistema Snežnik. Nadzorni svet je pregledal in potrdil tudi poročilo revizorja.

Skladno z navedenimi ugotovitvami Nadzorni svet nima pripomb k pozitivnemu mnenju pooblaščenih revizijskih hiš KPMG d.o.o., ki ugotavlja, da so računovodski izkazi resnična in poštena slika finančnega stanja družbe Snežnik d.d. in Snežnik SINPO d.o.o. na dan 31.12.2005, poslovnega izida in finančnega izida njenega poslovanja ter gibanja kapitala v tedaj končanem letu v skladu s slovenskimi računovodskimi standardi ter da je poslovno poročilo skladno z revidiranimi računovodskimi izkazi.

Nadzorni svet nima pripomb k pozitivnemu mnenju pooblaščenih revizijskih hiš KPMG d.o.o., Ljubljana, ki ugotavlja, da so računovodski izkazi poštena predstavitev finančnega stanja sistema Snežnik na dan 31.12.2005, poslovnega izida in finančnega izida poslovanja ter gibanja kapitala v tedaj končanem letu v skladu s slovenskimi računovodskimi standardi ter da je poslovno poročilo skladno z revidiranimi računovodskimi izkazi.

Na podlagi ugotovljenega Nadzorni svet potrjuje letno poročilo Snežnik d.d. in Snežnik SINPO d.o.o. ter konsolidirano letno poročilo sistema Snežnik za poslovno leto, ki se je končalo 31.12.2005.

5. Predlog za uporabo bilančnega dobička/izgube


Nadzorni svet se je seznanil s predlogom za uporabo bilančnega dobička, o katerem dokončno odloča skupščina in skupaj z Upravo predlaga skupščini delničarjev, da sprejme naslednji sklep o uporabi bilančnega dobička:

Izguba iz leta 2004 v višini 2.281.751,75 SIT in izguba iz leta 2005 102.291.618,38 SIT se pokriva iz kapitalskih rezerv, ki po stanju 31.12.2005 znašajo 585.248.678,23 SIT.

Nadzorni svet predlaga skupščini delničarjev, da Upravi podeli razrešnico za poslovanje v letu 2005.

Ljubljana, 19. 07. 2006

predsednik nadzornega sveta
mag. Franci Kodela

A handwritten signature in black ink, consisting of a vertical line that curves to the left and then loops back down to the right, ending in a small hook.