

LETNO POROČILO za leto 2003

družbe
SNEŽNIK, d.d., Kočevska Reka



Kočevska Reka, april 2004



PLUS REVIZIJA, d.o.o.

Nadzornemu svetu in skupščini družbe
SNEŽNIK, d.d.
Kočevska Reka 40
1339 Kočevska Reka

REVIZORJEVO POROČILO

o računovodskih izkazih za leto 2003

Revidirali smo bilanco stanja družbe SNEŽNIK, d.d. Kočevska Reka na dan 31. decembra 2003 ter z njo povezane izkaze poslovnega izida, izkaz finančnega izida, izkaz gibanja kapitala in prilogo k računovodskim izkazom za tedaj končano leto. Pregledali smo tudi poslovno poročilo posloводства. Za te računovodske izkaze je odgovorna uprava družbe. Naša naloga je na podlagi revizije izraziti mnenje o teh računovodskih izkazih.

Revizijo smo opravili v skladu z mednarodnimi standardi revidiranja. Ti zahtevajo od nas načrtovanje in izvedbo revizije za pridobitev primerne zagotovila, da računovodski izkazi ne vsebujejo bistveno napačnih navedb. Revizija vključuje preizkuševalno preverjanje dokazov o zneskih in razkritjih v računovodskih izkazih. Revizija vključuje tudi presojanje uporabljenih računovodskih načel in pomembnih ocen posloводства ter ovrednotenje celovite predstavitve računovodskih izkazov. Prepričani smo, da je naša revizija primerna podlaga za naše mnenje.

Po našem mnenju so računovodski izkazi s prilogo iz prvega odstavka resnična in poštena slika finančnega stanja družbe SNEŽNIK, d.d. Kočevska Reka na dan 31. decembra 2003, poslovnega izida in finančnega izida njenega poslovanja ter gibanja kapitala v tedaj končanem letu v skladu s slovenskimi računovodskimi standardi.

Poslovno poročilo je skladno z revidiranimi računovodskimi izkazi.


PLUS REVIZIJA
Podjetje za revidiranje, računovodstvo in finance, d.o.o.
LJUBLJANA

Pooblaščen revizorka :
Danica Kržišnik



Ljubljana, 28.05.2004

KAZALO

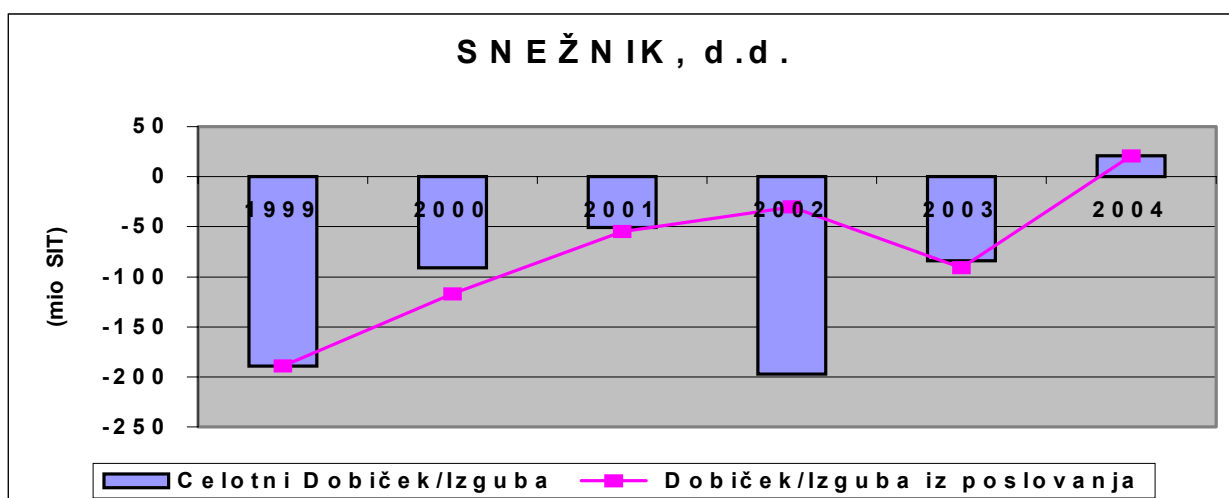
1	UVOD	2
1.1	POVZETEK POSLOVNEGA LETA 2003	2
1.2	POROČILO UPRAVE	4
2	POSLOVNO POROČILO ZA LETO 2003	6
2.1	PREDSTAVITEV DRUŽBE	6
2.1.1	<i>Osnovni podatki o družbi</i>	7
2.1.2	<i>Dejavnosti družbe</i>	9
2.2	ANALIZA POSLOVANJA	11
2.3	PRODAJA IN TRŽENJE	13
2.3.1	<i>Kupci</i>	13
2.3.2	<i>Dobavitelji</i>	14
2.4	ČLANI POSLOVODSTVA	16
2.5	ZAPOSLENI	17
2.6	INVESTIRANJE IN DEZINVESTIRANJE	21
2.7	RAZISKAVE IN RAZVOJ TER KAKOVOST	22
2.8	POMEMBNI POSLOVNI DOGODKI V LETU 2004	23
2.9	NAČRTI	23
2.10	ZAKLJUČEK	23
3	RAČUNOVODSKO POROČILO	24
3.1	SNEŽNIK, D.D. LETNI IZKAZI S POJASNILI	24
3.1.1	<i>Osnove za izdelavo računovodskih izkazov</i>	28
3.1.2	<i>Pomembnejše računovodske usmeritve v poslov. letu 2003</i>	28
3.1.3	<i>Bilanca stanja</i>	29
3.1.4	<i>Temeljni kazalniki iz bilance stanja</i>	47
3.1.5	<i>Izkaz poslovnega izida</i>	48
3.1.6	<i>Temeljni kazalniki iz izkaza poslovnega izida</i>	56
3.1.7	<i>Izkaz finančnega izida</i>	56

1 UVOD

1.1 POVZETEK POSLOVNEGA LETA 2003

Poslovno leto 2003 je družba zaključila z 84,2 mio SIT izgube, kar je pod zastavljenimi cilji.

Čisti prihodki od prodaje so bili 4% višji glede na preteklo leto, so pa zaostajali glede na zastavljeni plan za 1%.



(mio SIT)	1999	2000	2001	2002	2003
Celotni Dobiček/Izguba	-189	-91	-51	-197	-84
Dobiček/Izguba iz poslovanja	-189	-117	-55	-30	-91

Zastavljeni cilj, odplačna izločitev lovstva v letu 2003 zaradi zunanjih razlogov ni bil realiziran, to pa je prineslo kar nekaj problemov, katerih posledica se je odrazila v slabšem poslovanju podjetja. Tako smo morali dolg pri banki, ki je izviral iz izvensodne poravnave z SCT prestrukturirati v dolgoročni kredit, ki je doprinesel mnogo višje finančne odhodke za obresti.

Podjetje v letu 2003 prevrednotovalo osnovna sredstva v skladu s Slovenskimi računovodskimi standardi in oslabilo svoja osnovna sredstva za 28,7 mio SIT.

Prevrednotovanje osnovnih sredstev je izvedlo tudi hčerinsko podjetje, ki je v 100% lasti SNEŽNIK, d.d. in oslabilo svoja sredstva za 16,4 mio SIT. Oslabitev je vplivala na rezultat, ki je znesel 15,5 mio SIT negative, kar se pri podjetju lastniku beleži kot dodaten negativen vpliv na poslovni izid družbe.

Finančni odhodki in oslabitve osnovnih sredstev so tako imeli precejšen vpliv na končni poslovni izid družbe Snežnik.

Naložbe v tehnologijo so v letu 2003 dosegle 167,5 mio SIT.

Večje realizirane investicije so bila nakup kamiona z nadgradnjo, stroja za širinsko lepljenje in sušilnic večja nenačrtovana vlaganja pa so bila v zamenjavo motorja grederja, ter obnovo kotla za proizvodnjo pare.

Leto 2004 smo glede na neugodno preteklo leto zastavili v skladu s srednjeročnim programom in usmeritvami nadzornega sveta.

Pomembnejši dogodek je izločitev lovstva, ki ga glede na zakonodajo nameravamo odplačno izločiti v prvi polovici leta 2004(30.06.2004).

Poslovni rezultat smo planirali v višini 20.8 mio SIT pozitivne.

1.2 POROČILO UPRAVE

Spoštovani !

Vizija uspešnosti podjetja je močno povezana z vidikom učenja in rasti, ki zagotavlja podjetju infrastrukturo za doseganje ciljev.

Za uspeh podjetja ni več dovolj, da ponavljamo isto delo na enaki ravni učinkovitosti in produktivnosti. Zaposleni se morajo nenehno izpopolnjevati in izobraževati, če hočejo ohraniti relativno uspešnost. Še več, če želimo prerasti svojo trenutno uspešnost, ni dovolj vztrajati pri standardnih postopkih. Ideje in učenje o izboljševanju procesov in poslovanja s poslovnimi partnerji morajo priti do zaposlenih, ki so procesom najbližje. Premik pa zahteva sodelovanje zaposlenih že v fazi načrtovanja, da začnejo kreativno razmišljati v smislu doseganja ciljev družbe.

Snežnik negativno posluje že od leta 1994. S poglobljeno krizo v poslovanju smo se soočili v letu 2000. Leta 2001 smo pripravili strateški razvojni načrt za preobrat v poslovanju. Med temeljne dolgoročne cilje so bili uvrščeni projekti za povečanje produktivnosti, zvišanje rentabilnosti, povečanje izvozne učinkovitosti, tehnološko revitalizacijo in izboljšanje kadrovske sestave zaposlenih.

Dolgoročna razvojna vizija podjetja je izravnava poslovanja, tehnološke opremljenosti, uspešnosti in učinkovitosti s primarno predelavo lesa v državah evropske skupnosti v vseh tistih elementih, ki vplivajo na bruto dodano vrednost.

Rezultati tega načrta so že vidni in dajejo prve pozitivne rezultate. Program za preobrat poslovanja smo izvajali brez omembe vredne pomoči države in brez odpuščanja zaposlenih. V skladu s tem razvojnim programom vlagamo predvsem v primarno lesno predelavo. Vlaganja bomo morali še intenzivirati, če bomo hoteli ostati konkurenčni na domačem in tujih trgih.

V letu 2003 smo se sorazmerno uspešno soočili z nekaterimi težavami, in sicer:

- prenizka stopnja zamenjave že amortizirane opreme in bistveno premalo okolju prijazne tehnologije,
- slaba strateška usmeritev podjetij v panogi na področju izdelčnega portfelija, kjer zaradi nizke stopnje medsebojnega sodelovanja proizvajamo preširok spekter proizvodov,
- slaba kvalifikacijska struktura zaposlenih v neposredni proizvodnji,
- vse večja konkurenca iz držav bivšega vzhodnega bloka in trend padanja cen na evropskem trgu.

Nizka stopnja sodelovanja in medsebojnega nezaupanja proizvajalcev v panogi mnogokrat povzroča nepotrebno medsebojno konkuriranje in onemogoča vpeljavo skupnih tehnoloških in tudi trženjskih rešitev. To dejstvo postaja za panogo kot je gozdarstvo in predelava lesa primarnega pomena. V tem kontekstu je ob reviziji dolgoročnih ciljev potrebno razmišljati o kvalitetnih interesnih oz.kapitalskih povezavah.

V letu 2003 smo pridobili certifikat kakovosti ISO 9001 za področje gozdarske proizvodnje in primarne predelave lesa. Ta standard je tudi izhodišče, ki omogoča v poslovni proces tudi vključitev zahteve okolje varstvenega certifikata ISO 14000. Skupaj s SKZG pripravljamo projekt certificiranja gozdov in primarne predelave lesa po standardu FSC. Za prodor na nekatera tržišča je ta standard izjemno pomemben za vso slovensko lesnopredelovalno industrijo, žal pa projekt terminsko zaostaja. V družbi se zavedamo, da še tako blesteči projekti in certifikati ne zagotavljajo dolgoročnega obstoja na trgu. Pridobljeni certifikati (ISO 9001) pa pomenijo pomemben korak k večji urejenosti in odličnosti podjetja.

V družbi Snežnik se zavedamo, da je vlaganje v razvoj, tehnologijo in obvladovanje ter izkoriščanje znanja vsakega zaposlenega postalo ključnega pomena za uspeh in za razvoj podjetja v današnjem času.

V obdobju 2000- 2003 smo vsekakor opravili veliko pot in pripravili podjetje na normalno tržno poslovanje. Ocena dela vodstva je v primeru ne doseganja poslovnih rezultatov nujna ob zavedanju in cilju, da so ozdravljena podjetja "ne glede na žrtve in image" koristna dejanja predvsem za lastnike ter za ožje in širše gospodarsko okolje.

Kočevska Reka, maj 2004

Robert Tomazin, dipl. ekon.
direktor

2 POSLOVNO POROČILO ZA LETO 2003

2.1 PREDSTAVITEV DRUŽBE

Kratek zgodovinski pregled

Podjetje je bilo z odločbo Vlade LR Slovenije ustanovljeno 27.01.1953 kot zavod s samostojnim financiranjem z namenom zadovoljevanja potreb vojske in policije. Ostala dejavnost Posestva Snežnik Kočevska Reka je bila predvsem nega in sečnja gozdov, razrez lastne sečnje na žagah v Ribnici in Kočevski Reki ter kmetijska dejavnost s poudarkom na živinoreji oziroma proizvodnji mleka.

Pravni naslednik zavoda s samostojnim financiranjem Posestvo Snežnik Kočevska Reka je z Odlokom Izvršnega sveta SR Slovenije z dne 22.02.1990 postalo Javno podjetje Snežnik, p.o. Kočevska Reka (Ur.list SRS št.6/90). Navedeni odlok je bil spremenjen z Odlokoma o spremembah in dopolnitvah Odloka o ustanovitvi javnega podjetja za pripravo republiških organov in organizacij za delo v vojni, ob naravnih in drugih nesrečah ter v izrednih razmerah (Ur.list RS 24/91, 51/92).

Z omenjenima Odlokoma je bilo opredeljeno, da je temeljna dejavnost javnega podjetja v funkciji priprav republiških organov in organizacij za delo v vojni ter ob naravnih in drugih nesrečah. Za uresničitev omenjene temeljne funkcije podjetja je le-ta opravljal dejavnost shranjevanja in varovanja dela republiških blagovnih rezerv, dejavnost gradnje in vzdrževanja skladišč in drugih objektov obrambnega pomena in druge naloge s področja obrambe.

Pri Temeljnem sodišču v Ljubljani je dne 21.12.1992 ustanovitelj Izvršni svet skupščine SR Slovenije vpisal Javno podjetje Snežnik, p.o., Kočevska Reka.

Poleg že navedenih dejavnosti je podjetje opravljal dejavnosti še iz področja lesne predelave, gozdarstva, kmetijstva, lovstva, turizma, inženiringa, servisa in drugega.

Z višjo stopnjo predelave lesa se je podjetje pričelo ukvarjati koncem osemdesetih let. Do leta 1995 so bila izvedena znatna vlaganja v novo žagalnico, sušilnice, odsesovanje, proizvodnjo pare in toplovod, v postavitev in razširitev obrata za izdelavo lepljenih elementov za okna in vrata ter v obrat za decimiranje elementov. Prav tako so bila znatna sredstva vložena v živinorejo oziroma proizvodnjo mleka (hlevi, silosi, molzišče).

V letu 1993 je podjetje iz poslovanja izločilo dejavnosti gostinstva, trgovine, delno turizma, storitvene dejavnosti mehanične delavnice in bencinskega servisa, mizarstvo in gradbeništvo. Objekte in opremo je oddalo v najem koncesionarjem, ki so bili nekdanji delavci Snežnika. S prenosom teh dejavnosti se je zmanjšal obseg poslovanja in zaposlenost v podjetju.

V letu 1995 je podjetje ponovno prevzelo dejavnost mehanične delavnice in bencinskega servisa, septembra 1996 pa tudi dejavnost gostinskega centra, vključno z zaposlenimi delavci.

Sredi leta 1999 je Snežnik, d.d. ukinil poslovno enoto Kmetijstvo. Živali in kmetijsko mehanizacijo je prodal, osnovno čredo pa daje zasebniku v najem.

V letu 2001 je družba sprejela srednjeročno razvojno sanacijski program, ki je namenjen celovitemu preobratu poslovanja podjetja v letih 2001-2005. Program bazira na preobrazbi proizvodnega obrata lamelirnica v sodoben obrat za proizvodnjo bukovih plošč, postopnem očiščevanju poslovno nepotrebnega premoženja in kadrovske racionalizaciji podjetja. Predvideva se pozitivna rast poslovanja, ki je prelomna v letu 2004, ko po načrtu podjetje posluje z dobičkom.

2.1.1 Osnovni podatki o družbi

Ime družbe:	SNEŽNIK, podjetje za proizvodnjo in storitve, d.d.
Skrajšano ime:	SNEŽNIK, d.d.
Sedež družbe:	Slovenija, 1338 Kočevska Reka, Kočevska Reka 40
Matična številka:	5699169
Davčna številka:	88749223
Št. TRR	02320-0019680335
Šifra dejavnosti:	20.100 – Žaganje, skobljanje, impregniranje lesa
Št. reg. vložka	1/20563/00 Okrožno sodišče v Ljubljani
Osnovni kapital	559.596.000 SIT
Št. zaposlenih(dec 03):	147
Št. članov uprave:	1
Št. članov NS	6
Revizija:	Plus revizija d.o.o., Ljubljana
Telefon:	01 894 00 35
Fax:	01 894 00 28
Spletna stran:	www.sneznik.si
E-mail	info@sneznik.si

Kapital in lastništvo, upravljanje

SNEŽNIK, d.d. je vpisan v sodni register pri Okrožnem sodišču v Ljubljani, Oddelek za gospodarsko sodstvo pod št.vložka 1/20563/00. Podjetje se je uskladilo z Zakonom o gospodarskih družbah s sprejemom akta o lastninskem preoblikovanju in statuta dne 22.04.1997. S spremembo vpisa Srg 97/03759 z dne 15.09.1997 izkazuje Snežnik, javno podjetje za proizvodnjo in storitve, d.d. osnovni kapital v višini 559.596.000 SIT, kar predstavlja 559.596 navadnih delnic z nominalno vrednostjo 1.000 SIT.

Knjigovodska vrednost delnice na dan 31.12.2003 je 2.045,84 SIT.

Računovodske izkaze družbe je za leta 1997 - 2003 revidirala revizijska družba PLUS REVIZIJA, d.o.o..

Lastništvo in upravljanje je na dan 31.12.2003 razdeljeno med:

LASTNIŠTVO	št.delnic	% lastništva
Republika Slovenija	391.717	70,00
Ostali delničarji - zaposleni, druge fizične osebe	55.986	10,00
INFOND ID Investicijska družba, Ul. Vita Kraigherja 5, Maribor	55.946	10,00
MERCATA 1 d.d., Ljubljana	38.316	6,85
Kapitalska družba d.d., Dunajska c. 56 Ljubljana	16.788	3,00
Kapitalska družba d.d.-PPS, Dunajska c.56, Ljubljana	843	0,15
SKUPAJ	559.596	100,00

Organi družbe so:

- skupščina delničarjev,
- nadzorni svet,
- uprava.

V letu 2003 se je skupščina sestala enkrat. Na seji dne 18.07.2003 se je skupščina seznanila s poročilom nadzornega sveta o sprejemu poslovnega poročila za leto 2002, podeljena je bila razrešnica nadzornemu svetu in upravi za leto 2002, ter imenovana revizijska družba za leto 2003.

Nadzorni svet družbe, vpisan v sodni register družbe, sestavljajo:

Ime in priimek	Funkcija	Zaposlen
Tilen Majnardi	predsednik	Ministrstvo za finance
Franc Potočnik	namestnik	Ministrstvo za kmetijstvo, gozdarstvo in prehrano
Borut Likar	Član od 26.7.2002	Slovenske železnice
Mladen Berginc	član	Ministrstvo za okolje in prostor
Ferdinand Miklič	član	Snežnik, d.d.
Igor Recek	član	Snežnik, d.d.

V letu 2003 je bilo 5 sej nadzornega sveta družbe(24-28).

Uprava ima enega člana – direktorja.

Na 16.seji Nadzornega sveta dne 11.07.2001 je bila imenovana uprava družbe za obdobje od 12.07.2001-11.07.2006, ki jo zastopa Robert Tomazin, dipl. ekon..

Družba že nekaj časa posluje z izgubo, v naslednjem letu pa načrtujemo pozitivno poslovanje.

Gibanje kapitala Snežnik, d.d.

Kapital se je v letu 2003 zmanjšal za 6.9 % oz. 84.158 tisoč SIT iz naslova ustvarjene izgube poslovnega leta. Izguba v višini je bila pokrita iz prevrednotovalnega popravka kapitala.

Stanje celotnega kapitala je na dan 31.12.2003 **1.144.845 tisoč SIT**.

Vrednost premoženja Snežnika, d.d. na dan 31.12.2003 je **1.888.523 tisoč SIT** in se je od preteklega leta povečala za 6.5% ali 165.405 tisoč SIT.

2.1.2 Dejavnosti družbe

V letu 2003 je bila glavna dejavnost Snežnika, d.d. :

- gozdarstvo(vključujoč dejavnost mehanične delavnice z bencinskim servisom ter peskokopa)
- lesna predelava(žagalnica in lamelirnica),
- lovstvo in turizem (skupaj z gostinstvom),
- skupne dejavnosti (vključujoč gospodarjenje s sredstvi v najemu, gospodarjenje z neaktivnimi osnovnimi sredstvi, kmetijstvo)

Velikost družbe in kapitalna povezanost

SNEŽNIK, d.d. je po 53.členu ZGD velika delniška družba.

V letu 2003 je SNEŽNIK, d.d. povprečno zaposloval 146 delavcev (stanje konec decembra).

Januarja 1995 je podjetje Snežnik ustanovilo podjetje Snežnik - SINPO s statusom invalidskega podjetja ter nanj preneslo naslednje dejavnosti:

- proizvodnja decimiranih elementov,
- vzdrževanje opreme in objektov,
- proizvodnja tople vode in pare,
- varovanje premoženja,
- čiščenje objektov,
- ostali drobni končni izdelki (palete, gajbice, zabojniki ipd.),
- ostale storitve po naročilu.

SNEŽNIK, d.d. je 100 % lastnik podjetja Snežnik Sinpo d.o.o..

SNEŽNIK, d.d. skupaj s hčerinskim podjetjem SINPO, d.o.o. tvori skupino povezanih podjetij, za katero se izdelujejo konsolidirani računovodski izkazi.

Snežnik, d.d. nima podružnic niti doma niti v tujini.

Davčne razmere

SNEŽNIK, d.d. je davčni zavezanec:

- po Zakonu o davku od dobička pravnih oseb (Uradni list RS št. 72/93, 20/95, 18/96, 34/96, 82/97, 27/98, 1/00, 50/02 in 108/02)
- po Zakonu o davku na dodano vrednost (Uradni list RS št. 89/98, 17/00, 19/00, 27/00, 66/00, 30/01, 82/01, 103/01, 67/02 in 94/02).
- Po Zakonu o davčni službi (Ur.list RS št. 18/96, 36/96, 87/97, 35/98, 48/98, 26/99, 54/99, 61/00, 85/00, 100/00 in 79/01) opravlja davčni nadzor po določilih Zakona o davčnem postopku (Ur.list RS 18/96, 78/96, 87/97, 35/98, 76/98, 82/98, 91/98, 1/99, 108/99, 31/01 in 97/01) pristojni davčni urad.

2.2 ANALIZA POSLOVANJA

Splošno

Poslovni proces poteka od poseka, spravila hlodovine preko razreza te hlodovine v Lesni predelavi do sušenja in izdelave našega končnega izdelka.

V tem procesu ne obračunavamo interne realizacije, zato ugotavljamo rezultat samo na nivoju družbe Snežnik, na nivoju poslovne enote pa spremljamo doseganje plana prihodkov ter stroškov in odhodkov, izkoristka, ter mesečno primerjamo cene naših polizdelkov in izdelkov s cenami na trgu. Odmiki nam prikazujejo stanje, na osnovi katerega lahko hitro reagiramo.

Posek in nabava surovine

V začetku poslovnega leta 2003 so imele na poslovanje družbe bistven vpliv vremenske razmere (sneg) in pa stanje začetnih zalog. Namreč izpad delovnih dni v gozdni proizvodnji in pa nizke (beri ničelne) zaloge predvsem bukove hlodovine so vplivale na ves nadaljnji proces v lesni predelavi-izpad proizvodnje.

Omenjeni dogodki so nato vplivali na delovanje enote skozi celo leto 2003, saj so se zaradi pospešene dobave hlodovine nemalokrat pojavile težava v proizvodnji (hlodovine izpod roke in s tem problemi pri sušenju,...) kakor tudi v likvidnosti družbe.

Tako je bil planiran strošek nabave surovine v določenih obdobjih bistveno presežen, a je na koncu leta kljub temu na nivoju planiranega.

Sam proces oplemenitenja hlodovine na centralnem mehaniziranem skladišču pa je potekal dobro, saj je prodaja okroglega lesa na koncu leta bila presežena za 10 %.

Proizvodnja

Plan lesne predelave je bil postavljen na osnovi tehnoloških možnosti, tehničnih kapacitet in prodajnih možnosti za izdelavo žagarskih sortimentov ter lameliranih izdelkov.

Vsem zastavljenim ciljem smo tudi sledili, ugotavljali vzroke odstopanj in predvideli potrebne korektivne ukrepe.

Žagalnica

V žagalnici je bil planiran razrez 42.000 m³ hlodovine.

Kljub dejstvu, da smo zaradi neugodnih vremenskih razmer v začetku leta razrezali mnogo manj od planiranega, smo skozi leto uspeli izgubljeno nadoknaditi in celo preseči planirane količine razreza, ravno tako smo sledili izkoristkom.

Lamelirnica

Leta 2002 se je pričelo izdelovati bukove plošče, ter postopoma zmanjševati jelove izdelke, ker je plan za leto 2003 tudi upošteval.

Zaradi slabih rezultatov podjetja, je bila sredi leta opravljena analiza poslovanja lesne predelave. Ukrep je predvidel ukinitvev jelovega programa in upošteval povečanje izdelave bukovih plošč.

Organizacija proizvodnje bukovih plošč zahteva zaradi cikla proizvodnje in potrebnih zalog, raznih dimenzij decimirancev, pravočasno pridobitev naročil in oskrbo s surovino.

Spremembe v letu 2003

Ravno tako kot predhodnje leto je tudi leti 2003 pomenilo največ sprememb ravno na lesni predelavi.

Ukrepi za izboljšanje poslovanjač

- prenehanje proizvodnje jelovih profilov in jelovih plošč (01.07.2003),
- povečanje izdelave bukovih plošč,
- izboljšanje kvalitetnega izhoda bukovih plošč
- uvedbo proizvodnih celic v lamelirnici in norm po proizvodnih celicah
- upoštevanje izkustvenih in tehničnih pretokov po ključnih strojih oziroma celicah
- zmanjšanje števila zaposlenih s prerazporeditvijo
- dosledna kontrola vhoda decimiranih elementov
- spremljanje porabe materiala in dvig izkoristka
- nagrajevanje po rezultatih v okviru delavnih ur po celicah

2.3 PRODAJA IN TRŽENJE

Prodajni program

Naši glavni izdelki so izdelki iz lesa in so z izjemo žaganega lesa za gradbeništvo, v večini namenjeni za nadaljnjo predelavo. V letu 2003 smo zaradi nedonosnosti ukiniteli proizvodnjo jelovih okenskih profilov in se v lamelnici popolnoma preusmerili v proizvodnjo bukovih plošč. Na tem segmentu smo v zadnjem kvartalu v letu 2003 uspeli pridobiti nove kupce v Nemčiji in v Italiji. S tem širimo svojo prodajno mrežo in zmanjšujemo odvisnost od enega kupca. Prodajne aktivnosti smo začeli izvajati tudi na trgih v Španiji, Franciji in na Danskem.

Med storitvami družbe predstavlja lovstvo stransko dejavnost (prodaja pravic do odstrela divjadi), gostinstvo pa je bilo v letu 2003 v najemu.

V Evropi naša proizvodnja ne predstavlja pomembnega deleža. Pretežni del prodaje na tujem trgu se je za bukove plošče nanašal na Nemčijo, pri žaganem lesu pa na Hrvaško. Zaradi ukinitve proizvodnje jelovih okenskih profilov smo prenehali poslovati s podjetji iz Kosova in Makedonije.

Prodajo po teh območjih ne razkrivamo posebej.

2.3.1 Kupci

Naši izdelki (bukove in jelove plošče, ter do julija leseni profili) so namenjeni nadaljnji predelavi v lesni industriji, zato so naši kupci predvsem iz segmenta pohištvene industrije, gradbeništva oz. predelovalne industrije. Nekaj jih je tudi končnih porabnikov, predvsem za drva.

Snežnik sicer nima lastne zaščitne blagovne znamke, cilj pa je delati kakovostno, kar imamo zapisano tudi v politiki kakovosti družbe, saj želimo biti razpoznavni predvsem po zanesljivosti in pravočasnosti dostave in kakovosti naših izdelkov.

Naš cilj je zadovoljen kupec, kar dokazujejo zveste stranke, ki že dalj časa sodelujejo z nami in imajo namen sodelovati tudi v prihodnje. Nekateri kupci so z obsegom poslovanja/odkupa pri nas že dosegli določen odstotek, pri katerem moramo biti v prihodnje pozorni, saj ne želimo biti v preveliki odvisnosti od enega samega kupca.

Realizacija prodaje v letu 2003

Družba Snežnik, d.d. je v letu 2003 ustvarila za **1.600,9 mio SIT** čistih prihodkov od prodaje, kar je za **4,5,%** ali **68 mio SIT več** kot v preteklem letu.

Struktura prodaje je bila naslednja:

	2003	2002	2001
Prodaja domači trg	50%	49%	58%
Prodaja povezani družbi SINPO	13%	11%	13%
Prodaja tuji trg	37%	40%	29%

Realizacija prodaje je tako na segmentu žaganega lesa skupaj s stranskimi sortimenti – sekanci in žagovino in segmentu izdelkov iz lamelirnice odstopala od načrtovane za 22 %.

Nerealizirani prihodki od prodaje žaganega lesa (92% doseganje plana) so posledica:

- Izrazito padajoč trend cen žaganega lesa, predvsem za gradbene namene. Količino hlodovine je pogojeval izrazit razvoj lubadarja v gozdu
- Pojav novih konkurentov: v letu 2003 so začele v Bosni delovati žage, ki niso delovale od začetka 90-ih let. Vse to je botrovalo povečani ponudbi žaganega lesa na Hrvaškem, ki je eden naših glavnih trgov žaganega lesa.

Prihodki od okenskih profilov bistveno odstopajo od načrtovanih ravno zaradi ukinitve proizvodnje le-teh (20% doseganje plana).

Analize v maju in juniju so pokazale, da so cene bistveno prenizke, da bi bilo smiselno nadaljevati proizvodnjo, zato smo proizvodnjo v lamelirnici v avgustu popolnoma preusmerili v proizvodnjo bukovih plošč.

V segmentu bukovih plošč smo se najbolj približali planiranim prihodkom (99 % doseganje plana).

Glavni razlogi odstopanja:

- Povprečna cena je bila bistveno nižja od predvidene,
- Pojav novih konkurentov, ki so zaradi nizke cene delovne sile veliko bolj produktivni (Bosna, Srbija in Romunija), prav tako pa nemški in avstrijski izdelovalci tovrstnih plošč selijo svojo proizvodnjo v te dežele,

Struktura prodaje:

- Medtem, ko so bile plošče boljših kvalitiet v povprečju za 5 odstotkov dražje od planske prodajne cene, pa so bile plošče slabših kvalitiet za dobrih 22 odstotkov cenejše. Ravno količina slednjih plošč je bistveno znižala povprečno prodajno ceno in s tem prihodke, ki so bili delno pokriti z večjo proizvodnjo od planirane. Kurativni ukrepi na tem področju so bili predlagani in sprejeti ter se tudi že izvajajo.

2.3.2 Dobavitelji

Glavni strošek v družbi predstavlja surovina in sicer les. Večino (70%) surovine družba pripravi sama s posekom na površini cca 16.000 ha v gozdovih v naši okolici z okoli 60.000 m³ letnega etata. V ta namen imamo sklenjeno dolgoročno koncesijsko pogodbo za izkoriščanje gozdov s Skladom kmetijskih zemljišč in gozdov.

Preostanek surovine pridobimo z nakupom od sosednjih gozdnih gospodarstev in pa privatnikov.

Pomembnejši dobavitelji so še: dobavitelj za naftne derivate za potrebe bencinskega servisa, elektro podjetje za dobavo električnega toka, hčerinsko podjetje s svojimi storitvami, storitvena dejavnost gradbene mehanizacije za pripravo gozdnih vlak in cest, privatniki za posek in spravilo lesa, ki svojo dejavnost opravljajo za družbo, prevozniki žaganega lesa in ostalih sortimentov, ki nastajajo pri proizvodnji ter dobavitelj lepil.

Število dobaviteljev pomembnejših dobaviteljev je bilo okoli 100. Glavnina vseh dobaviteljev je iz Slovenije. Izjeme so stroji oziroma oprema, ki je sicer iz tujine, vendar so zastopniki slovenska podjetja, ter v zadnjem času nakup surovine iz sosednje Hrvaške.

Nabavna služba za surovine v Snežniku je organizirana v enoti PNS(Proizvodno nabavni sektor).

Repromateriali za proizvodnjo so: lepila, brusni papir, PVC folija, kit in jih nabavljamo v Sloveniji.

Nabava repromaterialov poteka preko priprave dela, nabava rezervnih delov, goriv, maziv, poteka preko evidence vodenja vzdrževanja, ki jo vodi vodja vzdrževanja.

Vse storitve vzdrževanja, energetike in varovanja imamo s pogodbenim odnosom dogovorjeno s podjetjem Snežnik Sinpo, d.o.o..

Dobavitelje smo izbirali na podlagi izkušenj iz preteklih let ter na podlagi referenc, osnovna sredstva pa smo nabavljali na osnovi razpisov oziroma povpraševanj.

2.4 ČLANI POSLOVODSTVA

Člani posloводства Snežnik, d.d. in hkrati člani kolegija so:

Uprava Snežnik, d.d.	PE Skupne službe
Kočevska Reka 40	Kočevska Reka 40
Tel. : 01/8940-035	Tel. : 01/8940-035
Fax.: 01/8940-422	Fax.: 01/8940-028
Robert TOMAZIN, direktor	Ferdinand MIKLIČ
E-mail: robert.tomazin@sneznik.si	ferdinand.miklic@sneznik.si

PE Gozdarstvo	Proizvodno nabavni sektor
Kočevska Reka 40	Kočevska Reka 1
Tel. : 01/8940-041	Tel. : 01/8940-522
Fax.: 01/8940-028	Fax.: 01/8940-036
Julijan Rupnik	Andrej KRIŽ
Julijan.rupnik@sneznik.si	andrej.kriz@sneznik.si

PE Lesna predelava	PE Lovstvo
Kočevska Reka 1	Kočevska Reka 40
Tel. : 01/8940-522	Tel. : 01/8940-421
Fax.: 01/8940-036	Fax.: 01/8940-028
Ladislav Pertot	Zlatko FICKO
Ladislav.pertot@sneznik.si	lovstvo@sneznik.si

Prodaja	Razvoj
Kočevska Reka 1	Kočevska Reka 40
Tel. : 01/8940-522	Tel. : 01/8940-421
Fax.: 01/8940-036	Fax.: 01/8940-028
Jure Okrajšek	Irena Troha
Jure.okrajsek@sneznik.si	Irena.troha@sneznik.si

Letno poročilo se nahaja v tajništvu družbe v Kočevski Reki 40, 1338 Kočevska Reka in na spletnem naslovu **www.sneznik.si**.

2.5 ZAPOSLENI

Število zaposlenih smo v letu 2003 zmanjšali za 14 zaposlenih v primerjavi z številom zaposlenih konec leta 2002, to je od 160 na 146 zaposlenih ali 8%.

MESEC	GOZDAR.	LESNA PRED.	LOVSTVO	SKUP.SLUŽ.	SKUPAJ
JANUAR	45	87	9	14	155
FEBRUAR	45	87	10	14	156
MAREC	44	86	10	14	154
APRIL	44	85	10	14	153
MAJ	44	83	10	14	151
JUNIJ	44	82	10	15	151
JULIJ	44	82	10	15	151
AVGUST	44	82	9	15	150
SEPTEMBER	44	81	9	14	148
OKTOBER	44	80	9	14	147
NOVEMBER	44	79	10	14	147
DECEMBER	44	78	10	14	146
POVPREČJE	44,17	82,67	9,67	14,25	150,75

V letu 2003 ni bilo večjih fluktuacij delovne sile, zmanjšanje delovne sile je bilo predvsem iz naslova novo nastalih invalidov, ki smo jih prerazporedili na hčerinsko družbo Snežnik Sinpo.

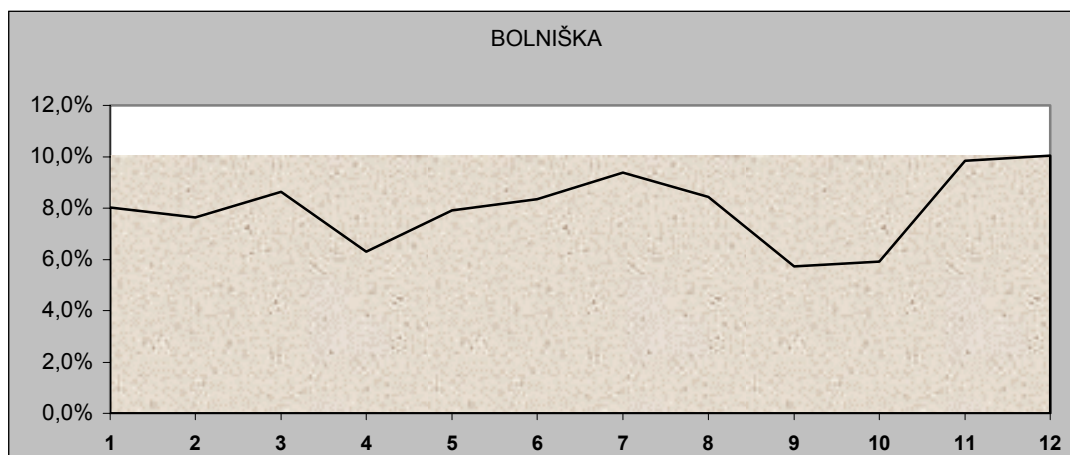
Pregled izobrazbene strukture zaposlenih

STROKOVNA IZOBRAZBA	ŠT.ZAP. 2003	%	% V LETU 2002
Nekvalificiran	8	5	6
Polkvalificiran	39	27	27
Kvalificiran	48	33	35
Nižja strokovna usposob.	10	7	7
Srednja strokovna usposob.	28	19	18
Višja izobrazba	4	3	3
Visoka izobrazba	9	6	4
SKUPAJ	146	100	100

Družba je v primerjavi z letom 2003 dvignila izobrazbeno silo (visoka ter srednja šola) ter znižala procent nekvalificirane delovne sile.

Odsotnosti

Bolniška v 2003



Iz tabele je razvidno, da smo z načrtovanimi ukrepi dosegli 8% bolniško, kar je 100% doseganje cilja. V celotni masi plač bolniška predstavlja 4%.

V celotni masi plač predstavlja dopust 7%.

Vse odsotnosti v družbi predstavljajo kar 22 % manjko ur. Zaradi različnih vzrokov je znašala odsotnost v družbi 70902 ur, kar pomeni **34** delavcev in se je zmanjšala glede na preteklo leto za 6 delavcev

Plače

V letu 2003 je bilo 470.919 tisoč SIT stroškov dela, kar predstavlja 3,0 % povišanje glede na preteklo leto.

Bruto plače v letu 2003 brez nadomestil :

UPRAVA	11.604.651,10
INDIVIDUALCI	54.041.479,80
DELAVCI	274.356.160,00
SKUPAJ	340.002.290,90

NADURNO DELO

V preteklem letu je bilo izplačanih 4766 nadur, kar predstavlja 2 % vseh izplačanih ur.

POVPREČNO IZPLAČANE PLAČE PO MESECIH

MESEC	št.zap.	ŠT. UR	št.zap.iz ur	plača	št.ur SKUPAJ	pov.plača iz ur
januar	155	184	154,57	29.914.427,70	28440	193.539,19
februar	156	160	154,00	26.416.714,20	24640	171.537,11
marec	154	168	154,67	29.120.812,30	25984	188.281,11
april	153	176	154,11	30.750.172,20	27123	199.536,57
maj	151	176	152,81	29.794.666,70	26895	194.975,32
junij	152	168	153,67	28.003.068,60	25817	182.225,49
julij	151	184	153,64	29.743.768,90	28270	193.592,27
avgust	150	168	151,79	28.471.891,90	25501	187.572,17
september	148	176	149,28	29.195.031,70	26274	195.566,93
oktober	147	184	147,73	29.800.120,60	27183	201.715,12
november	147	160	148,59	27.347.947,80	23774	184.052,82
december	146	184	147,96	30.669.512,70	27224	207.287,33
skupaj	1810	2088	1822,82	349.228.135,30	317125	2.299.881,44
POVPREČJE	151	174	151,902	29.102.344,61	26427	191.586,76

Primerjava:

Povprečna bruto plača za **lesno** dejavnost je v septembru 2003 znašala **174.592,00 SIT**.
 Povprečna bruto plača v R **Sloveniji** znaša za zadnje tri mesece **260.424,00 SIT**

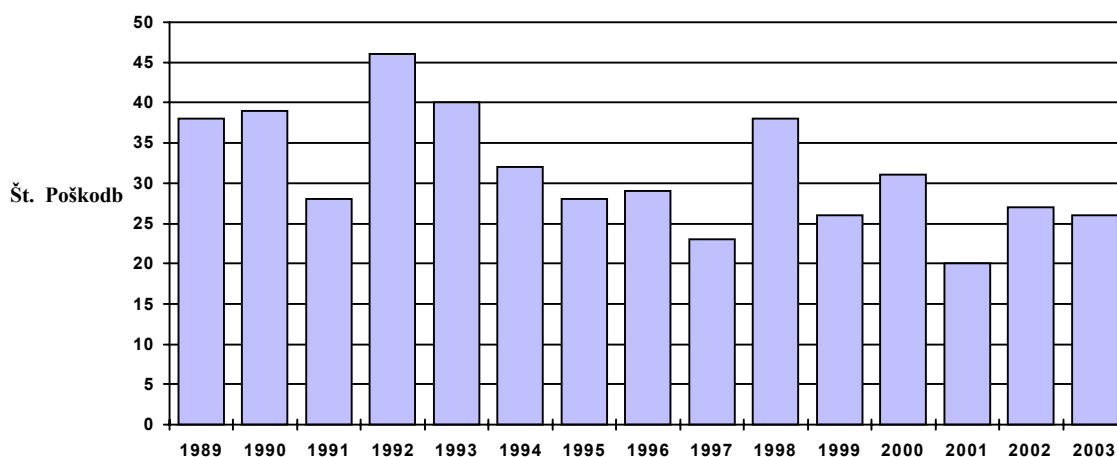
Izobraževanje

Za leto 2003 smo planirali strošek izobraževanja za **4.900 mio SIT**, porabili pa smo zgolj **1.593.000 SIT**, kar predstavlja 38 % porabljenih sredstev. Zaradi slabšega finančnega rezultata smo v družbi začasno zamrznili izobraževanje, stroški so nastali le iz že sklenjenih pogodb ter nujnih seminarjev. Novih pogodb o izobraževanju pa nismo sklenili.

Varstvo pri delu

Na celotnem področju družbe (SNEŽNIK, d.d. in SNEŽNIK SINPO, d.o.o.), se je v letu 2003 zgodilo 26 poškodb, ki so imele karakteristiko poškodbe pri delu.

GRAFIČNI PRIKAZ POŠKODB PRI DELU V CELOTNI DRUŽBI (snežnik, d.d. in Snežnik Sinpo, d.o.o.)



Kot poglavitni vzrok za nastanek poškodb pri delu v letu 2003 se največkrat pojavlja nepravilno izvajanje del (neupoštevanje določil VD) in nepazljivost.

Največ nezgod se pripeti 2 in 5 delovno uro v dopoldanskem času in 4 delovno uro v popoldanskem času (popoldanska izmena)

Največ nezgod se je pripetilo zaposlenim v starostni skupini med 26-40 letom.

Iz ugotovljenega stanja lahko povzamemo, da je resnost nastalih poškodb 20 dni/poškodbo.

Tožbeni zahtevki v zvezi z zaposlenimi

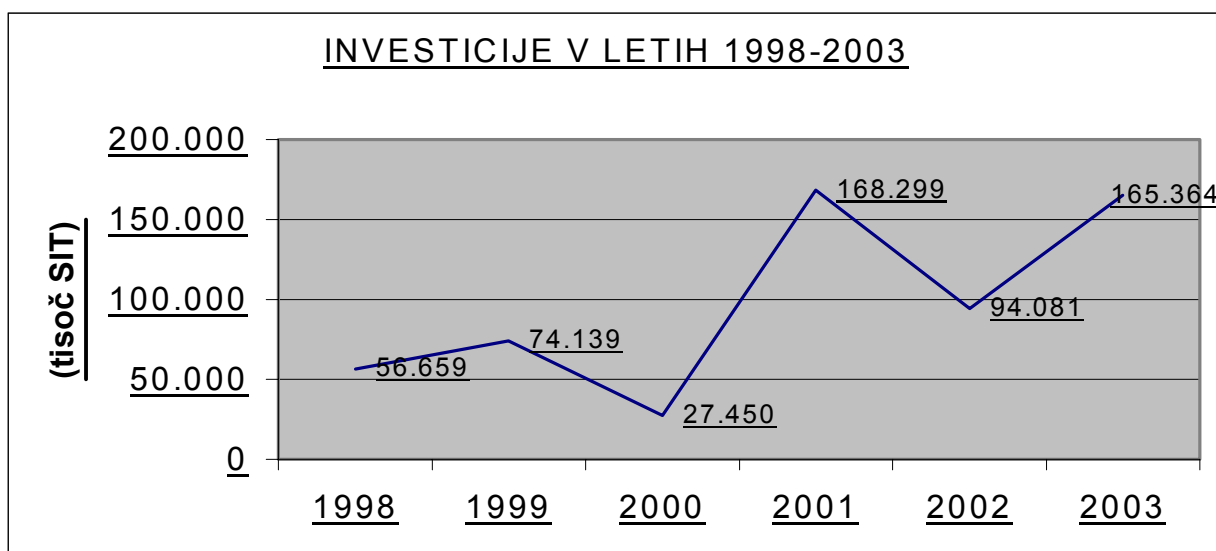
Martinčič Franc iz leta 1998 zaradi plačila 2,1 mio SIT z zakonitimi zamudnimi obrestmi zaradi poškodbe z motorno žago. Postopek je predan zavarovalnici Triglav.

Novak Stanko iz leta 1998 zaradi plačila 3.2 mio SIT zoper Snežnik in zavarovalnico Triglav. Postopek vodi zavarovalnica Triglav.

Baškovič Jožef zaradi premalo izplačanega nadomestila plače iz leta 2001. Nejasen izid postopka zaradi vprašljive razlage zakonskih določb. Iz tega razloga tudi ni znan tožbeni znesek. Delavec je invalidsko upokojen v letu 2002.

2.6 INVESTIRANJE IN DEZINVESTIRANJE

Investiranje



Za leto 2003 je bilo **planirano 106,1 mio SIT investicij**. Realizirali smo jih v vrednosti **165,4 mio SIT** oz. smo predvidevanja presegli za 59,2 mio SIT ali 55,8%.

Največja realizirana investicija je bila nakup kamiona z nadgradnjo, večja nenačrtovana vlaganja pa so bila v zamenjavo motorja grederja.

Tudi v letu 2003 smo investirali v največji meri v lesni predelavi, kjer smo presegli načrtovani cilj za 56,8 mio SIT ali za 81%.

Večja odstopanja od načrtovanih investicij so predvsem v nakupu stroja za širinsko lepljenje in sušilnic ter s tem povezane prestavitve lope pri sušilnici.

Vodstvo enote se je odločilo za nabavo modernejšega in zmogljivejšega stroja.

Z gospodarskim načrtom smo planirali nakup ene sušilnice. Zaradi še vedno premajhnih kapacitet sušenja smo se odločili za nakup dveh sušilnic.

Nenačrtovano je bilo tudi generalno popravilo toplovodnih inštalacij in kotlov v kotlovnici (3 mio SIT).

V lovske objekte (hladilnica in koče) smo vložili 2,9 mio SIT.

Dezinvesticije

V letu 2003 smo načrtovali za 28,2 mio SIT dezinvestiranja.

Pomembnejše prodaje so bile:

- oprema in stroji hčerinski družbi v višini 34,4 mio SIT,
- dve stanovanji v Kočevski Reki v višini 10,5 mio SIT,
- objekt Dragarji v višini 8 mio SIT,

2.7 RAZISKAVE IN RAZVOJ TER KAKOVOST

Družba je 11.06.2003 prejela certifikat kakovosti št. Q-520 za naslednja področja:

- razvoj,
- proizvodnja in prodaja masivnih lepljenih bukovih plošč,
- decimiranih elementov in jelovih lepljenih profilov,
- žaganega lesa ter
- gozdarske storitve v okviru podjetja Snežnik,d.d. in hčerinskega podjetja Snežnik Sinpo, d.o.o.

Sistem kakovosti je orodje za učinkovito vodenje, nadzor in odločanje po PDCA principu v korist tako zaposlenih, kot kupcev in lastnikov družbe.

Da bi sistem kakovosti postal čim bolj učinkovit, smo izvajali notranja usposabljanja za vodje manjših organizacijskih enot in vzdrževalce, na ravni kolegija direktorja pa so bila taka izobraževanja izvedena na osnovi različnih pisnih gradiv.

Število predlaganih izboljšav je bilo 32.

V letu 2003 smo zaradi neprimernosti in premajhne kapacitet prostorov, kjer se odvija invalidska dejavnost začeli načrtovati novo delavnico, ki bi vključevala aneks za poslovne prostore tako matične kot hčerinske družbe.

V ta namen je bil izdelan investicijski program, ocena investicije, terminski plan izvedbe investicije in projektna dokumentacija.

V letu 2003 smo začeli tudi s postopkom za pridobitev FSC certifikata, ki bo zagotovo predstavljal konkurenčno prednost pri prodaj naših izdelkov na zahodno evropskem trgu. Projekt je povezan s certificiranjem državnih gozdov, pričakujemo pa, da ga bomo prejeli v prvi polovici leta 2004.

2.8 POMEMBNI POSLOVNI DOGODKI V LETU 2004

V letu 2004 načrtujemo odplačno izločitev dejavnosti lovstva v Zavod za gozdove.

Izločitev bo posledica odločitve, da se ukvarjamo samo z osnovno dejavnostjo gozdarstva in lesarstva, ter zaradi zahtev zakonodaje.

Izločajo se vsa osnovna sredstva, inventar, dejavnost ter delovna sila poslovne enote. Družba je pripravila vse potrebno za izločitev, kdaj bo fizično do izločitve prišlo, pa je odvisno od proračunskih sredstev, predvidoma pa bo to v prvi polovici leta..

2.9 NAČRTI

Pričakovani razvoj družbe

Načrti oziroma cilji, ki si jih družba poskuša doseči v naslednjem obdobju, so naslednji:

- Izdelane so kalkulacije za vse proizvode, katere so osnova za vse bodoče aktivnosti in proizvodni program.
- Oblikovan je prodajno nabavni oddelek, ki bo poskrbel za nabavo surovin in zagotovil proizvodnji nemoteno delo, tržne cene in disperzijo kupcev.
- Razrez lesa v žagalnici je povečan ob istih stroških dela, nagrajevanje temelji na preseganju norm, upoštevajoč kvote ur.
- V lamelirnici proizvajamo samo spojene plošče na račun tipizacije plošč in ustrezne nabave surovin bomo povečali izkoristek
- Od SINPA kupujemo le elemente ustreznih dimenzij, razliko kupimo na trgu
- Če se bo sušenje smreke in jelke v letu 2004 še nadaljevalo, obstaja bojazen, da bo delež hlodovine bukve prenizek glede na potrebe poslovne enote lesna predelava.
- z namenom stalnega izboljševanja poslovanja bomo zbirali predloge izboljšav poslovanja in avtorje ustrezno nagrajevali,

Z gospodarskim načrtom za leto 2004 smo te cilje tudi finančno ovrednotili in pričakujemo pozitivno poslovanje z rezultatom 20,8 mio SIT dobička.

2.10 ZAKLJUČEK

Zaključimo lahko, da smo tudi v letu 2003 opravili kar nekaj zahtevnih projektov in posodobili tehnologijo.

Žal se rezultat v preteklem letu ni odrazil tako kot smo pričakovali, vendar projekcije kažejo da se z načrtovanim razvojem da preživeti na zahtevnem domačem in evropskem trgu in pri tem poslovati pozitivno.

Na področju, kjer je malo možnosti za zaposlitev je to še toliko bolj pomembno. Kajti ohranjati delovna mesta in s tem določeno socialno varnost zaposlenih, je za ljudi, ki živijo na tem področju zelo pomembno.

3 RAČUNOVODSKO POROČILO

3.1 SNEŽNIK, D.D. LETNI IZKAZI S POJASNILI

Bilanca stanja- primerjava s preteklim letom

v 000 SIT

	31.12.03	Str.%	31.12.02	Str.%	Ind.
SREDSTVA	1.888.523	100,0	1.723.118	100,0	110
A. Stalna sredstva	1.293.706	68,5	1.287.267	74,7	101
I. Neopredmetena dolgoročna sredstva	38.214	2,0	47.981	2,8	80
II. Opredmetena osnovna sredstva	1.132.019	59,9	1.215.855	70,6	93
III. Dolgoročne finančne naložbe	123.473	6,5	23.431	1,4	527
1. Deleži v podjetjih v skupini	123.473	6,5	23.431	1,4	527
B. Gibljava sredstva	588.557	31,2	420.226	24,4	140
I. Zaloge	196.690	10,4	145.877	8,5	135
II. Poslovne terjatve	351.770	18,6	237.292	13,8	148
a) Dolgoroč.poslov.terjatve	0	0,0	175	0,0	0
1. Dolgoroč.poslov.terjatve do drugih	0	0,0	175	0,0	0
b) Kratkoroč.poslov.terjatve	351.770	18,6	237.117	13,8	148
1. Kratkoroč.poslov.terjatve do podj.v skupini	80.543	4,3	33.002	1,9	244
2. Kratkoroč.poslov.terjatve do kupcev	252.236	13,4	179.416	10,4	141
3. Kratkoroč.poslov.terjatve do drugih	18.991	1,0	24.699	1,4	77
III. Kratkoročne finančne naložbe	40.000	2,1	30.000	1,7	133
IV. Dobroimetje pri bankah, čeki in gotovina	97	0,0	7.057	0,4	1
C. Aktivne časovne razmejitve	6.260	0,3	15.625	0,9	40
OBVEZNOSTI DO VIROV SREDSTEV	1.888.523	99,7	1.723.118	100,0	110
A. Kapital	1.144.845	60,6	1.229.003	71,3	93
I. Vpoklicani kapital	559.596	29,6	559.596	32,5	100
V. Čisti poslovni izid poslovnega leta	0	0,0	0	0,0	
VI. Prevrednotovalni popravki kapitala	585.249	31,0	669.407	38,8	87
1. Splošni prevrednotovalni popravek kapitala	585.249	31,0	669.407	38,8	87
B. Rezervacije	5.103	0,3	0	0,0	
3. Druge rezervacije	5.103	0,3	0	0,0	
C. Finančne in poslovne obveznosti	734.271	38,9	491.567	28,5	149
a) Dolgoročne finančne in poslovne obveznosti	280.972	14,9	93.340	5,4	301
1. Dolgoroč.finančne obveznosti do bank	189.774	10,0	49.852	2,9	381
2. Dolgoroč.finanč.in poslov.obvez.do drugih	91.198	4,8	43.488	2,5	210
b) Kratkoročne finančne in poslovne obveznosti	453.299	24,0	398.227	23,1	114
1. Kratkoroč.finančne obveznosti do bank	102.278	5,4	70.673	4,1	145
2. Kratkoroč.poslov.obvez.na podlagi predujmov	1.846	0,1	1.633	0,1	113
3. Kratkoroč.poslov.obvez.do dobaviteljev	229.072	12,1	80.286	4,7	285
4. Kratkoroč.fin.in poslov.obvez.do podj.v skup.	40.625	2,2	16.155	0,9	251
5. Kratkoroč.finanč.in poslov.obvez.do drugih	79.478	4,2	229.480	13,3	35
Č. Pasivne časovne razmejitve	4.304	0,2	2.548	0,1	169

Izkaz poslovnega izida -primerjava s preteklim letom

v 000 SIT

	2003	2002	Ind.
A Čisti prihodki od prodaje	1.600.891	1.532.417	104,5
- Čisti prihodki od prodaje na domačem trgu-SINPO	208.272	175.762	118,5
- Čisti prihodki od prodaje na domačem trgu-ostalo	799.418	749.917	106,6
- Čisti prihodki od prodaje na tujem trgu	593.201	606.738	97,8
B. Sprememba vred.zalog proizv.in nedokonč.proizvodnje	48.823	-31.128	
Č. Usredstveni lastni proizvodi in lastne storitve	0	1.237	0,0
E. Drugi poslovni prihodki s prevrednotovalnimi prihodki	46.113	3.188	1446,5
F. Kosmati donos od poslovanja	1.695.827	1.505.714	112,6
G. Poslovni odhodki	1.743.570	1.527.541	114,1
I. Stroški blaga materiala in storitev	1.124.074	953.740	117,9
1. Nabavna vrednost prodanega blaga in materiala	85.838	128.749	66,7
2. Stroški porabljenega materiala	522.822	340.058	153,7
3. Stroški storitev	515.414	484.933	106,3
II. Stroški dela	470.919	457.421	103,0
1. Stroški plač	340.002	325.190	104,6
2. Stroški pokojninskih zavarovanj	32.874	28.921	113,7
3. Stroški drugih zavarovanj	23.709	24.843	95,4
4. Drugi stroški dela	74.334	78.467	94,7
III. Odpisi vrednosti	144.807	112.645	128,6
1. Amortizac.neopredm.dolgoroč.sredstev in opredmet.osnov.sred.	93.027	87.997	105,7
2. Prevrednot.poslovni odhodki pri osnovnih sredstvih	40.054	16.700	239,8
3. Prevrednot.poslovni odhodki pri obratnih sredstvih	11.726	7.948	147,5
IV. Drugi poslovni odhodki	3.770	3.735	100,9
I. Izguba/dobiček iz poslovanja	-47.743	-21.827	218,7
J. Finančni prihodki	7.811	13.746	56,8
1. Finančni prihodki iz deležev	0	1.253	0,0
2. Finančni prihodki iz dolgoročnih terjatev	5	272	1,8
3. Finančni prihodki iz kratkoročnih terjatev	7.806	12.221	63,9
a) Drugi finančni prihodki iz obresti in kratkoročnih terjatev	7.806	12.221	63,9
K. Finančni odhodki	51.534	21.978	234,5
1. Prevrednotovalni finančni odhodki	21.772	10.313	211,1
a) Orevred.finanč.odhodki pri finanč.naložbah v podj.v skupini	15.494	0	
b) drugi prevrednotovalni finančni odhodki	6.278	10.313	60,9
2. Finančni odhodki za obresti in iz drugih obveznosti	29.762	11.665	255,1
a) Drugi finančni odhodki za obresti in iz drugih obveznosti	29.762	11.665	255,1
N. Čisti poslovni izid iz rednega delovanja	-91.466	-30.059	304,3
O. Izredni prihodki	11.017	3.815	288,8
P. Izredni odhodki	3.709	170.504	2,2
R. Poslovni izid zunaj rednega delovanja	7.308	-166.689	
V. Čisti poslovni izid obračunskega obdobja	-84.158	-196.748	42,8

Izkaz finančnega izida za leto 2003

v 000 SIT

A. Finančni tokovi pri poslovanju	31.12.2003		31.12.2002
	Pritoki	Odtoki	Skraj.IFI
a) Pritoki pri poslovanju	1.495.508		1.578.501
Poslovni prihodki	1.597.475		1.536.831
Izredni prihodki, ki se nanašajo na poslovanje	11.017		3.815
Začetne manj končne poslovne terjatve	-122.349		53.467
Začetne manj končne aktivne časovne razmejitve	9.365		-15.612
b) Odtoki pri poslovanju		1.645.785	1.476.977
Poslovni odhodki brez amortizacije in dolgoročnih rezervacij		1.548.030	1.445.116
Izredni odhodki, ki se nanašajo na poslovanje		3.709	170.504
Končne manj začetne zaloge		50.813	-10.229
Začetni manj končni poslovni dolgovi		44.989	-136.808
Začetne manj končne pasivne kratkoročne časovne razmejitve		-1.756	8.394
c) Prebitok odtokov pri poslovanju	0	150.277	-101.524
B. Finančni tokovi pri naložbenju			
a) Pritoki pri naložbenju	97.291		7.271
Finančni prihodki, ki se nanašajo na naložbenja (brez prev.)	6.664		6.869
Pobotano zmanjšanje opredmetenih osnovnih sredstev	90.627		0
Pobotano zmanjšanje dolgoročnih finančnih naložb	0		402
b) Odtoki pri naložbenju		133.140	102.299
Finančni odhodki, ki se nanašajo na naložbenje (brez prevred.)		6.512	10.313
Pobotano povečanje neopredmetenih dolgoročnih sredstev		1.764	30.823
Pobotano povečanje opredmetenih osnovnih sredstev		0	46.163
Pobotano povečanje dolgoročnih finančnih naložb		114.864	0
Pobotano povečanje kratkoročnih finančnih naložb		10.000	15.000
c) Prebitok odtokov pri naložbenju	0	35.849	95.028
C. Finančni tokovi pri financiranju			
a) Pritoki pri financiranju	204.583		37.633
Finančni prihodki, ki se nanašajo na financiranje	117		760
Pobotano povečanje dolgoročnih rezervacij	5.103		0
Pobotano povečanje dolgoročnih finančnih dolgov	153.980		36.873
Pobotano povečanje kratkoročnih finančnih dolgov	45.383		0
b) Odtoki pri financiranju		25.417	41.031
Finančni odtoki, ki se nanašajo na financiranje		25.417	11.330
Pobotano zmanjšanje kratkoročnih finančnih dolgov		0	29.701
c) Prebitok pritokov pri financiranju	179.166	0	-3.398
Č. Končno stanje denarnih sredstev in njihovih ustreznikov		97	7.057
x) Finančni izid v obdobju (seštevek prebitkov Ac, Bc in Cc)	-6.960		3.098
y) Začetno stanje denarnih sredstev in njihovih ustreznikov	7.057		3.959

Izkaz gibanja kapitala

v 000 SIT

	Osnovni kapital	Zakon. Rezerve	Čisti dobiček poslov. leta	Splošni prevred. poprav. kapitala	Skupaj kapital
	I/1	III/1	V/1	VI/1	
A. Stanje 31.december 2002	559.596	0	0	669.407	1.229.003
B. Premiki v kapital	0	0	-84.158	0	-84.158
d) Vnos čistega poslovnega izida poslovnega leta	-	-	-84.158	-	-84.158
e) Vnos zneska splošnega prevrednotovalnega kapitala	-	-	-	-	0
f) Vnos zneska posebnih prevrednotenj kapitala	-	-	-	-	0
g) Druga povečanja sestavin kapitala	-	-	-	-	0
C. Premiki v kapitalu	0	0	84.158	-84.158	0
c) Poravnava izgube kot odbitne sestavine kapitala	-	-	84.158	-	84.158
d) Razpustitev rezerv za razpored.na druge sestavine ka	-	-	-	-	0
f) Druge prerazporeditve sestavin kapitala	-	-	-	-84.158	-84.158
D. Stanje 31.december 2003	559.596	0	0	585.249	1.144.845

3.1.1 Osnove za izdelavo računovodskih izkazov

SNEŽNIK, d.d. Kočevska Reka je evidentiral poslovne dogodke in izdelal računovodske izkaze v skladu s slovenskimi računovodskimi standardi, zakonom o gospodarskih družbah, zakonom o davku od dobička pravnih oseb, zakonom o davku na dodano vrednost in drugimi predpisi in uredbami, ki urejajo računovodsko, finančno in davčno poslovanje.

V izkazih je resnično in pošteno prikazano stanje sredstev in obveznosti do njihovih virov na dan 31.12.2003, ter poslovni in finančni izid za leto 2003. Bilanca stanja je sestavljena in členjena v skladu s SRS 24.4 za velika in srednja podjetja, izkaz poslovnega izida v skladu s SRS 25.5 po različici I. Tako bilanca stanja kot tudi izkaz poslovnega izida prikazujeta zneske v dveh stolpcih: v prvem uresničene podatke v obravnavanem obračunskem obdobju in v drugem uresničene v enakem prejšnjem obračunskem obdobju. Posamezne postavke, ki v družbi ne prihajajo v poštev, niso navedene. Postavke v izkazih so prikazane v nominalnih knjigovodskih vrednostih in so odraz vseh poslovnih dogodkov obravnavanega obdobja.

Izkaz gibanja finančnih tokov se izdeluje v skladu s SRS 26.9 po različici II.

Spremembe v računovodskih usmeritvah so razkrite v pojasnilih k računovodskim izkazom, ki so sestavni del poslovnega poročila.

Poslovno leto je enako koledarskemu letu in se zaključuje z 31. decembrom tekočega leta.

3.1.2 Pomembnejše računovodske usmeritve v poslov. letu 2003

Družba ne evidentira poslovnih dogodkov in ne izdeluje računovodskih izkazov po področnih in območnih odsekih.

Pri oblikovanju računovodskih informacij družba upošteva predpostavke o nastanku poslovnih dogodkov, neomejenosti delovanja ter resnični in pošteni predstavitvi v razmerah spremembe vrednosti evra in sprememb posameznih cen, ne pa tudi hiperinflacije.

Družba je za preračun v domačo valuto pri postavkah, ki glasijo na tujo valuto, uporabila srednji tečaj Banke Slovenije na dan obračuna.

Ravnanje družbe v zvezi z evidentiranjem poslovnih dogodkov in računovodske usmeritve družbe, uporabljene za leto 2003 so opredeljene v nadaljevanju pri posameznih postavkah računovodskih izkazov.

Prevrednotenje kapitala v poslovnem letu 2003 družba ni opravila, ker se je v prejšnjem koledarskem letu tečaj evra do tolarja povečal za manj kot 5,5%.

3.1.3 Bilanca stanja

Sredstva

1.888.523 tisoč SIT

A. Stalna sredstva

1.293.706 tisoč SIT

Stanje stalnih sredstev konec leta 2003 je **1.293.706 tisoč SIT**, kar predstavlja 0,5% povečanje v primerjavi s preteklim letom.

I. Neopredmetena dolgoročna sredstva

38.214 tisoč SIT

Za neopredmetena dolgoročna sredstva so v poslovnih knjigah izkazane posebej nabavne vrednosti in posebej popravki vrednosti, pri čemer predstavlja popravek njihov kumulativni odpis kot posledico amortiziranja. Pri izračunu stroška amortizacije se uporablja metoda enakomernega časovnega amortiziranja. V poslovnih knjigah za leto 2003 neopredmetena dolgoročna sredstva niso bila prevrednotovana.

Neopredmetena dogoročna sredstva

v tisoč SIT

	Dolgoroč. odlož. organizac. stroški	Dplgoroč. premož. pravice- programi	Druga neopredm. dolgoročna sredstva	Neopredm. dolgoroč. sred.v grad. oz.izdelavi	SKUPAJ
NABAVNA VREDNOST					
Stanje 01.01.2003	52.420	9.412	4.842	0	66.674
Povečanje	0	1.051	712	1.764	3.527
Zmanjšanje	0	76	1.409	1.764	3.249
Prevrednotovanje	0	0	0	0	0
Stanje 31.12.2003	52.420	10.387	4.145	0	66.952
POPRAVEK VREDNOSTI					
Stanje 01.01.2003	7.510	9.275	1.908	0	18.693
Amortizacija	10.484	406	640	0	11.530
Zmanjšanje	0	76	1.409	0	1.485
Povečanje	0	0		0	0
Prevrednotovanje	0	0		0	0
Stanje 31.12.2003	17.994	9.605	1.139	0	28.738
NEODPISANA VREDNOST					
Stanje 01.01.2003	44.910	137	2.934	0	47.981
Stanje 31.12.2003	34.426	782	3.006	0	38.214

Dolgoročno odložene stroške poslovanja **34.426 tisoč SIT** sestavljata dve postavki in sicer:

- 13.611 tisoč SIT predstavlja po ZR 2001 formirane odložene stroške poslovanja zaradi vpeljave nove proizvodnje izdelave bukovih plošč, ki se bodo po sklepu uprave amortizirali v 5-letih. Tako so se v letu 2002/2003 ti organizacijski stroški zmanjšali za 2/5 prvotne vrednosti, to je za 9.074 tisoč SIT;
- znesek 20.815 tisoč SIT, ki predstavlja v juniju 2002 formirane zagonske stroške uvajanja nove tehnologije spajanja elementov, ki se bodo po sklepu uprave amortizirali v 5-letih, začetek amortiziranja pa je bil v juliju 2002. V letu 2003 pa predstavlja strošek amortizacije v višini 5.947 tisoč SIT.

Vlaganja v dolgoročne premoženjske pravice 728 tisoč SIT predstavljajo neamortizirana vlaganja v programsko opremo.

Druga neopredmetena dolgoročna sredstva 3.006 tisoč SIT (vlaganja v tuja opredmetena osnovna sredstva in vlaganja v projektno dokumentacijo), pa so se povečala za 712 tisoč SIT zaradi investiranja v obravnavanem obdobju in zmanjšala za 640 tisoč SIT zaradi amortizacije.

II. Opredmetena osnovna sredstva

1.132.019 tisoč SIT

Opredmetena osnovna sredstva

v tisoč SIT

	Zenj.	Zgradbe	Proizv. naprave in stroji	Proizv. naprave -leasing	Druga oprema	Osnov. čreda	Os.sred, v grad.oz. izdelavi	Predujmi za opred. os.sred.	SKUPAJ
Nabavna vrednost									
Stanje 01.01.2002	197.790	2.248.991	1.662.861	68.837	7.453	8.004	0	1.614	4.193.936
Povečanja	0	240	72.422	82.309	1.390	0	165.710	18.979	341.050
Zmanjšanje	23.977	245.039	169.747		3.506	2.793	163.600	20.593	629.255
Prevrednotovanje	0	(13.664)	(30.564)		0	0	0	0	(44.228)
Stanje 31.12.2002	173.813	1.990.528	1.534.972	151.146	5.337	5.211	2.110	0	3.861.503
Popravek vrednosti									
Stanje 01.01.2002	0	1.549.767	1.419.030	3.693	5.274	1.931	0	0	2.979.695
Povečanje	0	(3.551)	(3.688)	0	0	0	0	0	(7.239)
Zmanjšanje	0	135.194	167.884	0	3.241	1.025	0	0	307.344
Amortizacija	0	24.234	43.724	11.168	1.530	840	0	0	81.496
Prevrednotovanje	0	(6.343)	(9.167)	0	0	0	0	0	(15.510)
Stanje 31.12.2002	0	1.428.913	1.282.015	14.861	3.563	1.746	0	0	2.731.098
Neodpisana vrednost									
Stanje 01.01.2002	197.790	699.224	243.831	65.144	2.179	6.073	0	1.614	1.215.855
Stanje 31.12.2002	173.813	561.615	252.957	136.285	1.774	3.465	2.110	0	1.132.019

Za opredmetena osnovna sredstva so v poslovnih knjigah izkazane posebej nabavne vrednosti in posebej popravki vrednosti, pri čemer predstavlja popravek njihov kumulativni odpis kot posledico amortiziranja. V bilanci stanja so opredmetena osnovna sredstva izkazana le po neodpisani vrednosti, ki predstavlja razliko med nabavno in odpisano vrednostjo.

Nabavna vrednost posameznega opredmetenega osnovnega sredstva zajema nakupno ceno po obračunu dobavitelja in vse stroške, ki se lahko neposredno pripišejo usposobitvi sredstva za uporabo. Kasneje nastali stroški, ki omogočajo večje bodoče koristi osnovnega sredstva glede na prej ocenjene, povečujejo nabavno vrednost. Stroški v zvezi z osnovnim sredstvom, ki omogočajo podaljšanje njegove dobe uporabnosti, zmanjšujejo do takrat obračunani popravek vrednosti.

Popravek vrednosti opredmetenih osnovnih sredstev in drobnega inventarja se obračunava posamično po metodi enakomernega časovnega odpisovanja. Uporabljena je metoda enakomernega časovnega amortiziranja. Osnova za obračun amortizacije je polna nabavna vrednost, ki je bila do konca leta 2001 revalorizirana z rastjo cen življenjskih potrebščin. Od 01.01.2002 pa se osnova za obračuna amortizacije ne revalorizira. Doba uporabnosti za posamezno vrsto osnovnih sredstev je opredeljena z letnimi amortizacijskimi stopnjami, neodvisno od amortizacijskih stopenj, ki jih upoštevajo davčni predpisi, vendar niso višje od teh. Amortizacijske stopnje so se glede na leto 2002 spremenile le za drobni inventar, nabavljen v letu 2003 in sicer iz 33,3% na 20% ter za osebni avto, nabavljen v letu 2003 iz 20% na 12,5%. Uporabljene so naslednje amortizacijske stopnje:

Vrsta osnovnih sredstev	amortizacijska stopnja (v %)
Gradbeni objekti in zunanja ureditev	1,00 – 3,33%
Proizvodna oprema	10,00 – 25,00%
Transportna sredstva	10,00 – 20,00%
Pisarniško in delavniško pohištvo	10,00 – 12,50%
Pisarniški stroji (telefoni, faksi, fotokopirni stroj, kalkulatorji, i.p.d.)	12,50 – 14,30%
Računalniška oprema	50,00%
Ostala oprema	12,50 - 15,00%
Drobni inventar	25,00 - 33,30%
Živina	12,50%
Materialne pravice-programi	50,00%
Vlaganja v tuja osnovna sredstva in ostalo	2,00 – 50,00%

Obračunavanje amortizacije se prične naslednji mesec po usposodbitvi osnovnega sredstva za uporabo in se obračunava do 100% odpisa.

Opredmetena osnovna sredstva se vodijo posamično, prav tako se obračunava tudi amortizacija.

Opredmetena osnovna sredstva niso več predmet knjigovodske evidence, ko so odtujena ali uničena, ter od njih ni več možno pričakovati koristi. Taka osnovna sredstva se izločijo, pri tem nastali dobički grede med prevrednotovalne poslovne prihodke, izgube pa med prevrednotovalne poslovne odhodke.

Ob odtujitvi opredmetenega osnovnega sredstva družba izkazuje razliko med njegovo čisto prodajno vrednostjo in knjigovodsko vrednostjo kot prevrednotovalni poslovni prihodek, če je prva večja od druge, oziroma kot prevrednotovalni poslovni odhodek, če je druga večja od prve.

V letu 2003 je družba na podlagi 56.člena Pravilnika o računovodstvu prevrednotila (oslabila) opredmetena osnovna sredstva, katerih knjigovodska vrednost je po stanju na dan 31.12.2003 preseгла njihovo nadomestljivo vrednost za več kot 15%.

Po kriterijih, zapisanih v Pravilniku o računovodstvu, je družba za izbrana opredmetena osnovna sredstva pridobila Oceno o vrednosti strojev in opreme ter Poročilo o vrednotenju nepremičnin od uradnih cenilcev.

MRS 36 in SRS .. zahtevata, da se nadomestljiva vrednost izmeri po čisti prodajni vrednosti sredstva ali po vrednosti v uporabi in upošteva tisto, katera od teh dveh je večja. Glede na konstantno negativno poslovanje in negativni denarni tok v zadnjem letu, je družba ocenila, da so pri osnovnih sredstvih vrednosti v uporabi nižje od čistih prodajnih vrednosti. Zato je uporabila čiste prodajne vrednosti iz cenitvenih poročil za nadomestljive vrednosti za primerjavo s knjigovodskimi vrednostmi.

Učinki prevrednotovanja – slabitve opredmetenih osnovnih sredstev so sledeči:

	Slabitev nabav.vred.	Slabitev pop.vred.	Učinek slabitve
Nepremičnine-gradbeni objekti	13.664	6.343	7.321
Skupaj gradbeni objekti	13.664	6.343	7.321
Oprema za osnovno dejavnost	8.969	3.094	5.875
Naprave in inštalacije	21.595	6.073	15.522
Skupaj oprema in nadom.deli	30.564	9.167	21.397
	44.228	15.510	28.718

v tisoč SIT

Opredmetena osnovna sredstva po neodpisani vrednosti

v 000 SIT

	31.12.2003	31.12.2002	Ind.
1. Zemljišča in zgradbe	735.428	897.014	82
a) Zemljišča	173.813	197.790	88
b) Zgradbe	561.615	699.224	80
2. Proizvajalne naprave in stroji	252.957	243.830	104
3. Proizvajalne naprave in stroji v finančnem najemu	136.285	65.144	209
4. Druge naprave in oprema - drobn inventar	1.774	2.180	81
5. Osnovna sredstva, ki se prodobivajo	2.110	1.614	131
a) Predujmi za pridobitev opredmetenih osnovnih sredstev	0	1.614	
b) Opredmetena osnovna sredstva v gradnji in izdelavi	2.110	0	
6. Osnovna čreda	3.465	6.073	57
SKUPAJ	1.132.019	1.215.855	93

V obravnavanem poslovnem letu smo investirali v nepremičnine za **5.901 tisoč SIT** in v opremo za **159.809 tisoč SIT**, zato se je njihova sedanja vrednost iz naslova investiranja povečala za **165.710 tisoč SIT** in sicer kot povečanje nabavne vrednosti **156.361 tisoč SIT** in kot zmanjšanje popravka vrednosti **9.349 tisoč SIT**. Zmanjšala pa se je za obračunano amortizacijo v višini **81.496 tisoč SIT**, zaradi odprodaje in izločitve iz uporabe za **22.182 tisoč SIT**, zaradi dokapitalizacije hčerinske družbe SNEŽNIK SINPO za **115.536 tisoč SIT**, zaradi prevrednotovanja-slabitve za **28.718 tisoč SIT** in iz naslova zmanjšanja predujmov za pridobitev opredmetenih osnovnih sredstev za **1.614 tisoč SIT**.

V letu 2003 smo povečali vrednost osnovnih sredstev v finančnem najemu – proizvajalne naprave za **82.309 tisoč SIT** in sicer:

- z nabavo tovornega avta MAN 33.463 FDC **20.808 tisoč SIT** in
- stroja za širinsko lepljenje lesa WEINIG **61.501 tisoč SIT**.

Sedanja vrednost osnovnih sredstev v finančnem najemu se je zmanjšala za v letu 2003 obračunano amortizacijo v višini **11.168 tisoč SIT**. Obe vrednosti tako povečanje kot zmanjšanje sta že zajeti v obrazložitvi v prejšnjem odstavku.

Družba ima kot jamstvo za dolgoročne obveznosti iz kreditov zastavljena osnovna sredstva po neodpisani vrednosti **242.849 tisoč SIT**. Osnovno sredstvo z inv.štev. 008087-zemljišče ZKV 89 K.O. 1590 je v seznamu navedeno dvakrat, vendar je delno zastavljeno za kredit po pog.št.6800274, delno pa za kredit po pog.štev.103900008/99, ki pa je 01.04.2004 v celoti odplačan in se bo zastava v višini **156.768 tisoč SIT** sprostila.

Seznam zastavljenih osnovnih sredstev

v tisoč SIT

Inv. števil.	Naziv osnovnega sredstva	Nabavna vrednost	Popravek vrednosti	Neodpisana vrednost
Gradbeni objekti				
001232	Lupilnica s silosom za lubje	3.234	1.908	1.326
001529	Objekt nova žagalnica	265.898	143.826	122.072
001252	Čelilka-stavba z merilno napravo	23.135	12.206	10.929
003596	Deponija lesa pri novi žagalnici	23.478	18.541	4.937
001162	Lopa pri sušilnici	10.298	6.715	3.583
Skupaj		326.043	183.196	142.847
Zemljišča				
008081	ZKV 21	13.921	0	13.921
008087	ZKV 89-delno	33.527	0	33.527
Skupaj		47.448	0	47.448
SKUPAJ za kredit.pog.103900008/99-02.03.99		373.491	183.196	190.295

Inv. šte.	Naziv osnovnega sredstva	Nabavna vrednost	Popravek vredosti	Neodpisana vrednost
	Zemljišča			
008087	ZKV 89, parc.štev.444/1-delno	33.527	0	33.527
Skupaj		33.527	0	33.527
	Stroji in naprave			
001190	Avtomatska brusilnica BRN-850	1.919	1.919	0
001526	Univer.ostr.stroj.za orod.TL-20	2.123	2.123	0
001185	Aparat za spajanje tračnih žag	6.464	6.464	0
001186	Aparat za brušenje gaterskih žag	9.809	9.809	0
003031	Žaga tračna PRIMULTINI	8.863	8.863	0
003449	Gater ESTERER HDS 700+el.opr.	25.892	25.892	0
003451	Čelilnik od gatra - nova žagalnica	1.998	1.998	0
003452	Čelilnik od brente - nova žagalnica	2.498	2.498	0
003453	Čelilnik - nova žagalnica III.	2.498	2.498	0
003454	Sekirostroj FA/922183 - nova žag.	25.373	25.373	0
003455	Transportna linija za hlode - nova žagalnica	2.481	2.113	368
003456	Transportna linija za deske - nova žagalnica	1.250	1.250	0
003457	Transportna linija za sort. - nova žagalnica	1.250	1.250	0
003458	Transportna linija za odpadke - nova žagalnica	1.250	1.250	0
003459	Stroj za tlač.ž.lis.-WOLLMER-B	3.252	3.163	89
003460	Stroj za bruš.ž.lis.WOLLMER-B	4.024	3.453	571
003604	Drobilec ERIO Tip 200 BSM	4.738	4.738	0
003985	Optimirna naprava s kamero	3.076	2.723	353
004310	Robilnik - nova žagalnica	29.520	22.120	7.400
004379	Robilnik novi ESTERER	29.588	21.866	7.722
004380	Transporter do robilnika ESTERER	8.766	6.475	2.291
004381	Transporter dpdatni ESTERER robilnik	7.626	5.632	1.994
004440	Transportna oprema na novi žagi	9.133	6.564	2.569
004489	Stroj za valj.trač.ž. BOM 3459	2.613	2.489	124
004490	Stroj za valj.trač.ž. BOM 3460	2.613	2.489	124
004491	Škarje za rez.trač.ž.BO 3459-60	1.278	1.278	0
004544	Komparator kompresor - žagalnica	3.627	262	3.365
004574	Sušilnik zraka pri kompres.221	1.788	1.060	728
004601	Kompresor KAESER vij.olj AS 44	2.888	1.715	1.173
004602	Kompresor KAESER vij.olj AS 44	2.888	1.715	1.173
004603	Posoda tlačna KAESER 3000 I. kpl.	1.124	667	457
004688	Nakladač L70C ser.št.14698, š.m.139634	22.226	8.544	13.682
004689	Stroj za razpir.gat.žag VOLMER	1.670	614	1.056
004703	Čistilec reza pri tračni žagi	1.840	640	1.200
003189	Prizezovalnik STIHL HF 121	3.466	3.466	0
010191	Strehe s podlogami - 100 kom	2.179	2.179	0
Skupaj		243.591	197.152	46.439
SKUPAJ za kredit.pog.6800274/MM-19.09.03		277.118	197.152	79.966

Inv. šte.	Naziv osnovnega sredstva	Nabavna vrednost	Popravek vredosti	Neodpisana vrednost
	Zemljišča			
008038	ZKV 169, parc.štev.720	3.355	0	3.355
008094	ZKV 344. Parc.štev.15/3	2.760	0	2.760
SKUPAJ za kredit.pog.5993/2003-14.04.03		6.115	0	6.115

III. Dolgoročne finančne naložbe**123.473 tisoč SIT**

Dolgoročne finančne naložbe predstavljajo postavko, ki je izterljiva v daljšem obdobju od enega leta.

Med dolgoročnimi finančnimi naložbami družba izkazuje naložbo v povezano družbo SNEŽNIK SINPO, d.o.o. katere 100% lastnica je. Naložba je vrednotena po kapitalski metodi. V letu 2003 je družba dokapitalizirala povezano družbo s stvarnim vložkom v njena osnovna sredstva v višini **115.536 tisoč SIT**. Povezana družba pa je v obravnavanem obdobju ustvarila za **15.494 tisoč SIT** izgube, za toliko se je zmanjšala tudi dolgoročna finančna naložba po stanju na dan 31.12.2003.

B. Gibljiva sredstva**588.557 tisoč SIT****I. Zaloge****196.690 tisoč SIT**

Družba izkazuje v zalogah: izdelavni material, polizdelke, nedokončano proizvodnjo, gotove proizvode in trgovsko blago.

Vrednost vseh zalog, vključno z predujmi za zaloge se je v primerjavi s stanjem na koncu leta 2002 povečala za 40,1%.

Stanje in gibanje zalog

v 000 SIT

	31.12.2003	31.12.2002	Ind.
1. Surovine in material	73.879	65.021	114
- rezervni deli - mehanične delavnice	7.665	6.992	110
- hrana in pijača - gostinski center	0	1.092	
- embalaža - gostinski center	0	34	
- žagan les in bukovi elementi	4.707	0	
- bukovi elementi - LP (kupljeni SINPO)	58.708	50.921	115
- pomožni material - LP	2.799	5.982	47
2. Nedokončana proizvodnja	87.554	43.561	201
- hlodovina	47.461	18.768	253
- celulozni les	2.265	1.193	190
- drva	1.477	1.290	114
- popravek stalnih cen za prevoze	-842	-611	138
- lepljeni profili in plošče	7.614	4.014	190
- žagan les	29.579	18.907	156
3. Proizvodi	28.618	23.789	120
- lepljeni profili in plošče	28.618	23.789	120
4. Trgovsko blago	6.273	9.863	64
5. Predujmi za zaloge	366	3.643	10
SKUPAJ	196.690	145.877	135

Zaloge v mehaničnih delavnicah se vodijo po povprečnih nabavnih cenah. Stanje konec leta pa je vsklajeno na zadnje nabavne cene.

Zaloge bukovih elementov in ostalega materiala na lesni predelavi se med letom vodijo po stalnih planskih cenah z odmiki. Stanje konec poslovnega leta pa je usklajeno na zadnje nabavne cene.

Družba spremlja proizvodnjo po standardnih proizvodnih cenah, z obračunom proizvodnje pa ugotavlja odmike od standardnih cen. Konec leta družba po opravljenem letnem popisu primerja tako ugotovljeno vrednost zalog z njihovo čisto iztržljivo vrednostjo.

Družba ima zaloge gotovih proizvodov, proizvodnje in polproizvodov konec leta vrednotene po ocenjeni prodajni ceni, zmanjšani za stroške dokončanja in stroške prodaje v višini 12%.

Zaloge trgovskega blaga v bencinskem servisu se vodijo po povprečnih nabavnih cenah. Stanje konec leta je vsklajeno na zadnje nabavne cene.

Zaloge trgovskega blaga na lesni predelavi se vodijo po planskih cenah, konec leta pa so usklajene na zadnje nabavne cene.

Družba je konec leta po stanju na dan 31.12.2003 izvedla popis zalog materiala, proizvodnje, gotovih proizvodov in trgovskega blaga.

Inventurne razlike pri zalogah

v tisoč SIT

Vrsta zalog	Knjig.stanje brez odmik.	Primanjklj.	Presežek	Invent. stanje	Odmiki	Prevred.	Končno stanje
Surovine in material	69.406	418	0	68.988	3.280	1.611	73.879
Nedokončana proizvodnja	89.943	3.148	4.833	91.628	4.126	-8.200	87.554
Gotovi izdelki	39.168	653	1.729	40.244	567	-12.192	28.619
Trgovsko blago	6.598	303	0	6.295	-208	186	6.273
Skupaj zaloge	205.115	4.522	6.562	207.155	7.765	-18.595	196.325

Ugotovljeni primanjkljaji pri zalogah lesa in lesnih izdelkov so v okviru dovoljenega kala po pravilniku o normativnem odpisu materiala in izdelkov v gozdarstvu, ugotovljeni primanjkljaji pri neosvinčenem bencinu in plinskem olju pa v višini dovoljenega kala po pravilniku o stopnjah običajnega odpisa blaga. Zato od teh primanjkljajev DDV ni bil obračunan!

Od primanjkljajev rezervnih delov v mehaničnih delavnicah in ostalega materiala v bencinskem servisu, ki so skupaj znašali 4.383,56 SIT, pa je bil obračunan in plačan 20% DDV v višini 876,71 SIT.

Iz naslova uskladitev zalog materiala in trgovskega blaga na zadnje nabavne cene, je družba povečala vrednost teh zalog za **1.797 tisoč SIT**.

Iz naslova uskladitve vrednosti zalog proizvodnje in gotovih proizvodov na njihovo čisto iztržljivo vrednost pa je družba zmanjšala vrednost teh zalog v višini **20.392 tisoč SIT** in za ta znesek obremenila odhodke.

Zaloge so bremen proste!

II. Poslovne terjatve**351.770 tisoč SIT****a) Dolgoročne poslovne terjatve**

Dolgoročne poslovne terjatve so terjatve iz danih posojil z rokom zapadlosti v vračilo, daljšim od enega leta. Dolgoročne terjatve se izkazujejo z zneski, ki izhajajo iz ustreznih listin, ob predpostavki, da bodo plačane. Kratkoročni deli dolgoročnih poslovnih terjatev, ki zapadejo v naslednjem letu, zmanjšujejo stanja dolgoročnih poslovnih terjatev in so postavka kratkoročnih poslovnih terjatev.

Družba je do konca leta 2003 izkazovala med dolgoročnimi poslovnimi terjatvami neodplačana posojila za prodana stanovanja po stanovanjskem zakonu v letih 1992-1994. Po stanju na dan 31.12.2003 je stanje teh posojil, skupaj z neodplačanim kratkoročnim delom teh terjatev v višini v višini **580 tisoč SIT** izkazano med kratkoročnimi poslovnimi terjatvami. Stanje teh terjatev je vezano na vrednost točke za ugotovitev vrednosti stanovanja po stanovanjskem zakonu. Zato so bile te terjatve, kakor tudi njih popravek vrednosti koncem leta prevrednotene z vrednostjo točke po stanju 31.12.2003. Prevrednotovalni popravek znaša **5 tisoč SIT**.

b) Kratkoročne poslovne terjatve**351.770 tisoč SIT**

Kratkoročne terjatve predstavljajo postavko, ki je izterljiva v teku enega leta in tisti deli dolgoročnih terjatev, ki zapadejo v plačilo v naslednjem poslovnem letu. Izkazane so z zneski, ki izhajajo iz ustreznih listin.

Družba ločeno izkazuje kratkoročne poslovne terjatve do povezane družbe SNEŽNIK SINPO, d.o.o.

Kratkoročne poslovne terjatve do tujine so preračunane v domačo valuto po srednjem tečaju Banke Slovenije za EUR na dan 31.12.2003. Razlika med pogodbeno dogovorjenim tečajem in srednjim tečajem Banke Slovenije je izkazana kot prevrednotovalni prihodek ali odhodek pri financiranju.

Usklajevanje terjatev je opravljeno s pošiljanjem izpisov odprtih postavk kupcem po stanju na dan 31.12.2003. Analitična evidenca kupcev je usklajena z glavno knjigo.

V bilanci stanja so terjatve prikazane z utemeljenimi poplačljivimi zneski. Za razlike med vrednostjo terjatev in njih poplačljivimi zneski se oblikujejo popravki vrednosti terjatev, ki se vračunajo med poslovne odhodke. Popravki vrednosti terjatev so bili oblikovani po sklepu uprave v skladu z 91. in 92.čl. Pravilnika o računovodstvu družbe. Oblikovani so posamično, upoštevajoč kriterije starosti terjatve in bonitete kupca.

V poslovnem letu 2003 je družba evidentirala obračunane zamudne obresti kupcem za nepravočasno plačane terjatve na kontu popravkov vrednosti in jih upoštevala med prihodke od obresti ko so bili plačani.

Kratkoročne poslovne terjatve

v 000 SIT

	Nominal. vrednost	Popravek vred.terj.	Knjig.vred. 31.12.2003
Kratkoroč. terjatve do kupcev v državi-povez.družbi	80.543	0	80.543
Kratkoroč. terjatve do kupcev v državi-ostali	213.912	11.004	202.908
Kratkoročne terjatve za obresti	7.523	7.523	0
Kratkoroč. terjatve do kupcev v tujini	69.933	35.432	34.501
Kratkoroč. terjatve do izvoznikov	14.827	0	14.827
Skupaj terjatve do kupcev	386.738	53.959	332.779
Kratkoročni blagovni krediti v državi-KANJA BREGE d.c	2.549	0	2.549
Kratkoročni blagovni krediti v državi-odplač.stanov.po	614	34	580
Terjatve za vstopni DDV	11.488	0	11.488
Terjatve do ZZS	1.524	0	1.524
Terjatve do ZPIZ	88	0	88
Druge kratkoročne terjatve	2.762	0	2.762
Kratkoročne poslovne terjatve do drugih	19.025	34	18.991
Skupaj kratkoročne poslovne terjatve	405.763	53.993	351.770

Kratkoročne terjatve do kupcev po zapadlosti na dan 31.12.2003 v 000 SIT

	Kupci v domovini	Kupci v tujini	Kupci-izvozniki	SKUPAJ
Nezapadle	188.182	7.313	12.372	207.867
Od 0 do 29 dni	50.147	7.666	2.200	60.013
Od 30 do 59 dni	21.720	5.631	14	27.365
Od 60 do 89 dni	14.357	3.524	84	17.965
Od 90 do 120 dni	7.951	3.817	157	11.925
Nad 120 dni	1.094	6.550	0	7.644
Skupaj	283.451	34.501	14.827	332.779

Družba izkazuje po stanju na dan 31.12.2003 kratkoročne poslovne terjatve v višini **405.763 tisoč SIT**, zmanjšane za oblikovani popravek vrednosti terjatev v višini **53.993 tisoč SIT**. Oblikovani popravek vrednosti terjatev se je v primerjavi s stanjem na koncu leta 2002 povečal za **18.548 tisoč SIT** in zmanjšal zaradi plačil že odpisanih terjatev ali izbrisa iz poslovnih knjig za **9.988 tisoč SIT**.

Povečanje popravka vrednosti predstavlja **14.541 tisoč SIT** odpisanih terjatev med letom, ki povečujejo prevrednotovalne poslovne odhodke pri obratnih sredstvih, **4.418 tisoč SIT** povečanja popravkov vrednosti iz naslova med letom obračunanih zamudnih obresti, ki povečujejo dvomljive in sporne terjatve iz naslova obresti, zmanjšanje-DBP za **437 tisoč SIT**, ki zmanjšuje dvomljive in sporne terjatve iz naslova obresti ter **26 tisoč SIT** povečanja popravkov vrednosti kratkoročnega dela posojila za odkup stanovanj.

Zmanjšanja oblikovanih popravkov vrednosti pa predstavljajo **2.886 tisoč SIT** plačanih terjatev, prenesenih med prihodke, 4.827 tisoč SIT odpisanih terjatev, ki jih je družba med letom izbrisala iz poslovnih knjig in znesek 2.275 tisoč SIT iz naslova posojil za odkup stanovanj, katerega je družba plačala Stanovanjskemu skladu in Slov.odškodninskemu skladu in je bil v ta namen tudi oblikovan.

Prevrednotovalne poslovne odhodke pri obratnih sredstvih v višini **13.939 tisoč SIT** pa zmanjšuje popravek vrednosti obveznosti v višini **2.213 tisoč SIT**.

Terjatev do kupca KANJA BREGE d.o.o. v višini 2.548 tisoč SIT predstavlja terjatev za zamudne obresti po pravnomočni tožbi. Terjatev je plačana v letu 2004 .

Kratkoročni del terjatev za odkupljena stanovanja po stanovanjskem zakonu v višini 580 tisoč SIT sestavljajo še ne plačani obroki odplačil za leto 2003 in obroki za dokončno odplačilo stanovanj, ki zapadejo v plačilo v letu 2004. Te terjatve smo prevrednotovali z vrednostjo točke za ugotovitev vrenosti stanovanja na dan 31.12.2003 v višini 84 tisoč SIT in za ta znesek povečali finančne prihodke.

Terjatve za vstopni DDV predstavljajo obveznost države za vračilo oziroma poračun DDV v višini 4.858 tisoč SIT za davčno obdobje november 2003 in vstopni DDV v višini 6.630 tisoč SIT za prejete račune, ki se nanašajo na poslovno leto 2003 in so prišli v družbo v januarju 2004.

Terjatve do ZZZS predstavljajo terjatve za refunadacije nadomestil za bolniško odsotnost in poškodbe pri delu.

Terjatve do ZPIZ predstavljajo terjatve za refundacijo invalidnine, obračunane za november in december 2003.

Druge kratkoročne terjatve pa predstavljajo:

1. obračunane obresti od kratkoročno danega posojila KRKI d.d. za obdobje september-december 2003 v višini 783 tisoč SIT, izkazane med prihodki financiranja za leto 2003, plačilo pa smo prejeli v letu 2004,
2. zahtevke za vrnjeno trošarino za mesec november 2003 v višini 355 tisoč SIT, katero smo dobili plačano v letu 2003;
3. terjatve do delavcev za odtegljaje pri plačah za december 2003, izplačanih v januarju 2004 v višini 1.026 tisoč SIT;
4. druge terjatve v višini 598 tisoč SIT.

Direktorju družbe, zaposlenim po individualnih pogodbah in članom nadzornega sveta družba ni dala predujmov niti ne izkazuje do njih poslovnih terjatev.

III. Kratkoročne finančne naložbe

40.000 tisoč SIT

Kratkoročne finančne naložbe predstavljajo kratkoročno dana posojila na podlagi posojilnih pogodb. V bilanci stanja so izkazane v čistih zneskih, to je zmanjšane za morebitne popravke vrednosti.

Družba izkazuje kratkoročno dana posojilo družbi KRKA, d.d. Novo mesto kot kratkoročno posojilo z možnostjo črpanja in vračanja dolga s strani KRKE za dobo enega leta do višine 100,000.000,00 SIT. Pogodba št. 28/2002-72 je bila sklenjena 11.04.2002, aneks k tej pogodbi pa je bil sklenjen 11.04.2003. Pogodbena obrestna mera 8% letno. Obresti obračunava posojilojemalec na linearen način z uporabo dejanskega števila dni v mesecu in 360 dni v letu trimesečno, oziroma ob vračilu posojila. Posojilo ni zavarovano.

Direktorju družbe, zaposlenim po individualnih pogodbah in članom nadzornega sveta družba ni dala posojil.

IV. Dobroimetje pri bankah, čeki in gotovina

97 tisoč SIT

Postavka predstavlja dobroimetje na poslovnem računu, ki ga za družbo vodi Nova ljubljanska banka, podružnica Kočevje in denarna sredstva v blagajni (čeki in gotovina). Družba izkazuje v postavki po stanju na dan 31.12.2003 gotovino v glavni blagajni **89 tisoč SIT** in gotovino v blagajni bencinskega servisa **8 tisoč SIT**.

C. Aktivne časovne razmejitve**6.260 tisoč SIT**

Na aktivnih časovnih razmejitvah družba izkazuje kratkoročno odložene stroške in odhodke in kratkoročno nezaračunane prihodke. Aktivne časovne razmejitve so krajše od enega leta in se ne prevrednotujejo.

V postavki aktivnih časovnih razmejitev predstavljajo **5.262 tisoč SIT** kratkoročno odloženi odhodki za obresti finančnega najema, ki zapadejo v plačilo v letu 2004 ter **998 tisoč SIT** drugi kratkoročno odloženi stroški.

Obveznosti do virov sredstev**1.888.523 tisoč SIT****A. Kapital****1.144.845 tisoč SIT**

Kapital predstavlja obveznost do lastnikov podjetja. Osnovni kapital, vpisan v sodni register, je razdeljen na 559.596 delnic po nominalni vrednosti **1.000,00 SIT**.

	v 000 SIT	
	2003	2002
I. Vpoklicani kapital	559.596	559.596
Osnovni kapital	559.596	559.596
VI. Prevrednotovalni popravki kapitala	585.249	669.407
Splošni prevrednotovalni popravek kapitala	585.249	669.407
K A P I T A L	1.144.845	1.229.003

Kapital se je v letu 2003 zmanjšal za 6,8% to je za **84.158 tisoč SIT**, kolikor je ustvarjena izguba poslovnega leta. Po sklepu uprave je bila izguba poslovnega leta v celoti pokrita iz splošnega prevrednotovalnega kapitala.

Družba v poslovnem letu 2003 ni opravila splošnega prevrednotenja kapitala. Poslovni izid – izguba – bi znašala **118.447 tisoč SIT**, če bi družba prevrednotila kapital zaradi ohranjanja kupne moči v evru, oziroma **140.692 tisoč SIT**, če bi prevrednotila kapital na podlagi rasti cen življenjskih potrebščin.

Preglednica gibanja kapitala je prikazana na strani 4 .

B. Rezervacije**5.103 tisoč SIT**

Družba je v letu 2003 prejela od Javnega sklada RS za regionalni razvoj **5.184 tisoč SIT** nepovratnih sredstev, namenjenih za financiranje podjetniških projektov, ki jih je porabila za vlaganja v osnovna sredstva in sicer za Sušilnico in Parilnico v obratu lamelirnica. Osnovni sredstvo je bilo v nabavljeno in v oktobru 2003 usposobljeno za uporabo. Za sorazmerni del

obračunane amortizacije teh osnovnih sredstev v letu 2003 v višini **81 tisoč SIT** je družba zmanjšala oblikovane dolgoročne rezervacije in jih prenesla med prihodke od porabe in odprave dolgoročnih rezervacij.

C. Finančne in poslovne obveznosti

734.271 tisoč SIT

Dolgoročne finančne obveznosti predstavljajo dobljena dolgoročna posojila na podlagi posojilnih pogodb.

Kratkoročni deli dolgoročnih posojil, ki zapadejo v plačilo v naslednjem letu, zmanjšujejo v bilanci stanja postavko dolgoročnih posojil in povečujejo postavko kratkoročnih obveznosti iz financiranja.

a) Dolgoročne finančne in poslovne obveznosti

280.972 tisoč SIT

v 000 SIT

	2003	2002
1. Posojilo N-LB PE Kočevje-pog.4060/MM-103900008/99	0	3.105
2. Posojilo N-LB PE Kočevje-pog.4060-153200045/MM	35.743	46.747
3. Posojilo N-LB PE Kočevje-pog.4060-6800274/MM	154.031	0
Dolgoročna posojila pri domačih bankah	189.774	49.852
1. Javni sklad RS za regionalni razvoj-pog.5993/2003	18.146	0
2. Krka Novo mesto	600	600
3. Slovenijales Ljubljana	2.349	2.349
Dolgoroč. posoj. dobljena pri drugih domačih osebah	21.095	2.949
1. Sparkassen leassing - pog.15900005644	11.181	17.765
2. Sparkassen leassing - pog.15900005651	14.334	22.774
3. Hypo leassing - pog.LJ76837	13.244	0
4. Hypo leassing - pog.LJ76837	31.344	0
Dolgoroč.poslov.obvez.iz naslova finančnega najema na	70.103	40.539
DOLGOROČNE POSLOVNE IN FINANČNE OBVEZNOSTI	280.972	93.340

Med dolgoročnimi finančnimi obveznostmi družba izkazuje tri posojila, prejeta od N-LB PE Kočevje in sicer:

v 000 SIT

	Stanje dolga 31.12.2003	Zapadlost v l. 2003	Dolgoročni del
1. Posojilo N-LB PE Kočevje-pog.103900008/99	3.105	3.105	0
2. Posojilo N-LB PE Kočevje-pog.153200045/02	46.747	11.004	35.743
3. Posojilo N-LB PE Kočevje-pog.6800274/MM	166.867	12.836	154.031
Dolgoročna posojila pri domačih bankah	216.719	26.945	189.774

Obrestna mera za posojilo po pog.103900008/99 je TOM + 5% letno, ki se spreminja skladno z veljavnim Sklepom o obrestnih merah Nove LB d.d., Ljubljana. Posojilo je bilo najeto v višini

40.000 tisoč SIT dne 02.03.1999 z rokom vračila 01.04.2004. Posojilo je zavarovano s hipoteko na nepremičninah, vpisanih v zemljiški knjigi Okrajnega sodišča v Kočevju.

Posojilo po pogodbi 153200045 smo najeli 30.04.2002 v višini 55.000 tisoč SIT. Obrestna mera je TOM + 5,5% in se spreminja skladno z veljavnim Sklepom o obrestnih merah Nove LB d.d., Ljubljana. Obresti se obračunavajo in plačujejo mesečno. Posojilo smo začeli odplačevati 01.04.2003. Skrajni rok vračila je 01.03.2008. Posojilo je zavarovano z zastavno pravico na nepremičninah družbe, vpisanih v zemljiški knjigi Okrajnega sodišča v Kočevju s pokritjem 150% vrednosti kredita.

Posojilo po pog. 6800274/MM z dne 19.09.2003 višini 705.000 EUR, prejeta od N-LB Podružnica Kočevje v tolaški protivrednosti **165.802 tisoč SIT**. Obrestna mera na dan sklenitve pogodbe je 4,062%. ING Bank ima diskrecijsko pravico, da v času trajanja kredita poviša maržo iz 0,475% na 0,575%, to je za 0,1%. Posojilo je zavarovano z zastavno pravico na nepremičninah družbe, vpisanih v zemljiški knjigi Okrajnega sodišča v Kočevju, z zastavno pravico na premičninah po specifikaciji, ki je priloga pogodbe in z 5 kom bianko podpisanimi menicami.

Posojilo ima devizno klavzulo, zato smo konec leta opravili prevrednotovanje obveznosti po srednjem tečaju EUR na dan 31.12.2003 v višini **1.065 tisoč SIT**, ki predstavlja povečanje odhodkov financiranja iz naslova prevrednotovanja dolgoročnih posojil in dolgov.

Del obveznosti iz tega naslova, ki zapade v plačilo v letu 2004 v višini **12.836 tisoč SIT**, smo prenesli med kratkoročne finančne obveznosti.

Med dolgoročnimi posojili, dobljenimi pri drugih domačih osebah izkazuje družba:

- posojilo, pridobljeno na podlagi Javnega razpisa za dodeljevanje sredstev, namenjenih za financiranje podjetniških projektov pri Javnem sklada RS za regionalni razvoj po pog. 5993/2003 z dne 14.04.2003 v višini **18.146 tisoč SIT**. Realna obrestna mera ob odobritvi je 2% na letni ravni. Skupna doba odplačila posojila je 17 let, od tega moratorij 2 leti in nastopi z dnem podpisa pogodbe. Odplačilna doba je 15 let ter
- dolgoročni posojili iz naslova združevanja sredstev za neravite v letih 1998-1999 v skupni višini **2.949 tisoč SIT**.

Finančni najem

v 000 SIT

Opis	Stanje z obrestmi	Obresti	Stanje brez obresti
Sparkassen leasing - stanje 31.12.2002	45.258	4.719	40.539
Prevrednotenje 31.12.2003	1.262	132	1.130
Prevrednoteno stanje 31.12.03	46.520	4.851	41.669
Kratkoročni del 31.12.2003	19.250	3.095	16.155
Stanje 31.12.2003 - Sparkassen leasing	27.270	1.756	25.514
Hypo leasing - povečanje v letu 2003	70.675	7.105	63.570
Odplačilo v letu 2003	7.801	1.426	6.375
Stanje pred prevrednotenjem	62.874	5.679	57.195
Prevrednotenje 31.12.2003	-936	-84	-852
Prevrednoteno stanje 31.12.03	61.938	5.595	56.343
Kratkoročni del 31.12.2003	13.922	2.167	11.755
Stanje 31.12.2003 - Hypo leasing	48.016	3.428	44.588
Skupaj stanje 31.12.2003	75.286	5.184	70.102

Družba izkazuje po stanju na dan 31.12.2003 **46.520 tisoč SIT** obveznosti iz finančnega najema pri najemodajalcu Sparkassen leasing. Obveznost, ki izvira iz leta 2002 je vezana na tečaj EUR. Zato smo konec leta opravili prevrednotovanje obveznosti z obrestmi po srednjem tečaju EUR na dan 31.12.2003 v višini **1.130 tisoč SIT**, ki predstavlja povečanje odhodkov financiranja iz naslova prevrednotovanja dolgoročnih posojil in dolgov. Del obveznosti z obrestmi, ki zapade v plačilo v letu 2004 v višini **19.250 tisoč SIT**, smo prenesli med kratkoročne poslovne in finančne obveznosti. V tem znesku je za 3.095 tisoč SIT obresti, ki bodo bremenile poslovni izid leta 2004 in so izkazane na aktivnih časovnih razmejnih.

Družba je v poslovnem letu 2003 povečala dolgoročne obveznosti iz finančnega najema za **70.675 tisoč SIT** in jih odplačala za 7.801 tisoč SIT. Delež obresti v obveznosti je znašal 7.105 tisoč SIT. Za delež obresti odplačanega dela, ki je znašal **1.426 tisoč SIT** je bil bremenjen poslovni izid obravnavanega obdobja.

Pogodba za finančni najem je z valutno klavzulo in je vezana na tečaj CHF. Zato smo konec leta opravili prevrednotenje obveznosti po srednjem tečaju CHF na dan 31.12.2003 v **višini 852 tisoč SIT**, ki predstavljajo zmanjšanje odhodkov financiranja iz naslova prevrednotovanja dolgoročnih posojil in dolgov. Del obveznosti z obrestmi, ki zapade v plačilo v letu 2004 v višini 13.922 tisoč SIT, smo prenesli med kratkoročne poslovne in finančne obveznosti. V tem znesku je za 2.167 tisoč SIT obresti, ki bodo bremenile poslovni izid leta 2004 in so izkazane na aktivnih časovnih razmejnih.

b) **Kratkoročne finančne in poslovne obveznosti**

453.299 tisoč SIT

Kratkoročne finančne obveznosti predstavljajo dobljena kratkoročna posojila na podlagi posojilnih pogodb. Družba ločeno izkazuje kratkoročne finančne obveznosti do povezane družbe SNEŽNIK SINPO, d.o.o..

Kratkoročne poslovne obveznosti predstavljajo obveznosti za opravljanje osnovne dejavnosti družbe in zapadejo v plačilo do enega leta. Izkazane so v višini, ki izhaja iz ustreznih listin. Družba ločeno izkazuje kratkoročne poslovne obveznosti do povezane družbe SNEŽNIK SINPO, d.o.o..

Kratkoročne obveznosti do tujih pravnih in fizičnih oseb se preračunajo v tolarje po srednjem tečaju Banke Slovenije na zadnji dan poslovnega leta. Če se za odplačilo obveznosti kupijo devize pri poslovni banki in je prodajni tečaj poslovne banke višji od srednjega tečaja Banke Slovenije, se v skladu z načelom previdnosti izkažejo obveznosti po prodajnem tečaju.

Posojila, dobljena pri bankah v državi

v 000 SIT

	Letna obr.mera	2003	2002
1. N-LB PE Kočevje-pog.153300143/MM-revolving	9,300%	15.000	3.000
2. N-LB PE Kočevje-pog.153300149/MM-revolving	10,050%	10.000	0
3. N-LB PE Kočevje-pog.153300148/MM	9,550%	50.000	50.000
4. N-LB PE Kočevje-pog.548/MM-limit na poslov.rač.	11,000%	333	0
5. N-LB PE Kočevje-pog.103900008/99-kratkoroč.del	5,000%	3.105	9.420
6. N-LB PE Kočevje-pog.153200045/02-kratkoroč.del	5,500%	11.004	8.253
7. N-LB PE Kočevje-pog.6800274/MM-kratkoroč.del	4,062%	12.836	0
SKUPAJ		102.278	70.673

Kratkoročna posojila, dobljena pri bankah v državi na dan 31.12.2003 znašajo 102.278 tisoč SIT in so se v primerjavi z stanjem konec leta 2002 povečala za 44,7%. Obe revolving posojili najeti v skupni višini 25.000 tisoč SIT, koristimo po potrebi in je njuno stanje na dan 31.12.2003 v celoti korišćeno. Posojilo za limit na poslovnem računu, najeto v višini 10.000 tisoč SIT pa je po stanju na dan 31.12.2003 korišćeno v višini 333 tisoč SIT.

V postavki izkazujemo tudi kratkoročni kredit za obratna sredstva v višini 50.000 tisoč SIT in kratkoročni del dolgoročnih kreditov v višini 26.945 tisoč SIT.

Obveznosti do dobaviteljev	v 000 SIT	
	2003	2002
1. Obvez.do dobaviteljev v državi	195.851	79.887
2. Obvez.do dobaviteljev v državi-povezani družbi	40.625	16.155
3. Obvez.do dobaviteljev v tujini	33.221	399
4. Prejeti predujmi in varščine	1.846	1.633
SKUPAJ	271.543	98.074

Obveznosti do dobaviteljev so se v primerjavi z preteklim letom povečale za 176,9% oziroma za 173.469 tisoč SIT.

Finančne in poslovne obveznosti do drugih	v 000 SIT	
	2003	2002
1. Kratkoročne obveznosti do zaposlencev	28.549	26.487
2. Obveznosti za obračunani DDV	4.832	1.782
3. Obveznosti za prispevke od izplačanih plač	5.089	4.740
4. Obveznosti za davke od izplačanih plač	1.264	1.109
5. Posojila, dobljena pri podjetjih v državi - leasing	33.172	19.394
6. Sklad kmetij.zemljišč in gpzdov-konč.obrač.koncesije	0	4.025
7. Druge kratkoročne obveznosti - poravnava SCT v jan.2003	0	165.000
8. Druge kratkoročne obveznosti	6.572	6.943
SKUPAJ	79.478	229.480

Finančne in poslovne obveznosti do drugih so se v primerjavi z preteklim letom zmanjšale za 150.002 tisoč SIT.

Posojila, dobljena pri podjetjih v državi, se nanašajo na:

- kratkoročni del dolgoročnega dolga za finančni najem Sparkassen 19.250 tisoč SIT,
- kratkoročni del dolgoročnega dolga za finančni najem Hypo 13.922 tisoč SIT,

Druge kratkoročne obveznosti pa se nanašajo na obveznosti na podlagi odtegljajev od plač in nadomestil plač zaposlencev.

Direktor družbe, zaposleni po individualnih pogodbah in člani nadzornega sveta družbe niso dali družbi kratkoročnih posojil in predujmov, niti nimajo do družbe poslovnih terjatev.

Č. Pasivne časovne razmejitve

4.304 tisoč SIT

Na pasivnih časovnih razmejitvah se izkazujejo vnaprej vračunani stroški in odhodki in kratkoročno odloženi prihodki. Pasivne časovne razmejitve so krajše od enega leta.

Pasivne časovne razmejitve so se v primerjavi s preteklim letom povečale za 68,9% oziroma **1.756 tisoč SIT**.

Postavka tekočega leta izkazuje:

- obresti in marža za kredit po pog. 274/MM v višini **1.714 tisoč SIT**, ki bremeni odhodke za obresti leta 2003
- kratkoročno odložene prihodke od obresti po pravnomočni tožbi KANJA BREGE D.O.O. v višini **2.548 tisoč SIT**. Terjatev je plačana v letu 2004 in bodo tudi prihodki od obresti iz tega naslova upoštevani v tem obdobju,
- drugi, vnaprej vračunani stroški v višini **42 tisoč SIT**.

Zunajbilančna evidenca

V zunajbilančni evidenci ima družba vodena sredstva in obveznosti v višini **668.053 tisoč SIT** in sicer:

1. **Hipoteka** za kredit, najet pri N-LB Podružnica Kočevje po pog.4060/MM-103900008 z dne 02.03.1999 v višini neodpisane vrednosti zastavljenih nepremičnin **190.295 tisoč SIT**. Kredit bo odplačan 01.04.2004.
2. **Hipoteka** za kredit, najet pri N-LB po pog.4060/153200045-MM z dne 30.04.2002 v višini 150% vrednosti kredita, to je **70.121 tisoč SIT**.
3. **Hipoteki** za 2 kredita, najeta v letu 2003 in sicer: pri N-LB Podružnica Kočevje po pog.št.680274/MM z dne 19.09.2003 in pri Javnemu skladu RS za regional.razvoj po pog. št.5993/2003 z dne 14.04.2003 v skupni vrednosti zastavljenih nepremičnin in premičnin **86.081 tisoč SIT**.
4. **Bianco menice** s katerimi pokrivamo za **310.198 tisoč SIT** naših obveznosti iz kratkoročnih in dolgoročnih kreditov.
5. **Republika Slovenija** zaradi obveznosti za vračilo **1.000 tisoč SIT** nenamenske porabe sofinanciranega deleža stroškov Snežnika, d.d. v postopku pridobivanja certifikata kakovosti ISO 900.
6. **Ivan Konda** – zaradi plačila na podlagi sklepa o izvršbi za glavnični znesek terjatve v višini **450 tisoč SIT**.
7. **Zlatko Zajšek** – zaradi plačila preostalega dolga po sklepu o izvršbi opr.št.IG 99/08535 v znesku **58 tisoč SIT**.
8. **Gorišek Marjan s.p.**– zaradi izterjave dolga v znesku **183 tisoč SIT** po tožbi opr.št.Ig 2002/885.
9. **N-LB PE Kočevje** – kratkoročno posojilo za klasični limit na poslovnem računu v višini 10.000 tisoč SIT, ki je bilo po stanju na dan 31.12.2003 korišćeno v višini 333 tisoč SIT in ima družba v dobrem **9.667 tisoč SIT**.

3.1.4 Temeljni kazalniki iz bilance stanja

	<u>31.12.03</u>		<u>31.12.02</u>
Stopnja lastniškosti financiranja			
<u>kapital</u>	<u>1.144.845</u>		<u>1.229.003</u>
obvez.do virov sredstev	1.888.523	<u>60,6</u>	1.723.118
Stopnja dolgoročnosti financiranja			
<u>vsota kapitala in dolgoroč.dolgov (z dolgoroč.rezervacijami)</u>	<u>1.430.920</u>		<u>1.322.343</u>
obvez.do virov sredstev	1.888.523	<u>75,8</u>	1.723.118
Stopnja osnovnosti investiranja			
<u>osnovna sredstva (po neodpisani vrednosti)</u>	<u>1.170.233</u>		<u>1.263.836</u>
sredstvi	1.888.523	<u>62,0</u>	1.723.118
Stopnja dolgoročnosti investiranja			
<u>vsota OS (po neodpis.vred.), dolgoroč.finanč.naložb in dolgoroč.poslov.terj.</u>	<u>1.293.706</u>		<u>1.287.442</u>
sredstva	1.888.523	<u>68,5</u>	1.723.118
Koeficient kapitalske pokritosti osnovnih sredstev			
<u>kapital</u>	<u>1.144.845</u>		<u>1.229.003</u>
osnovna sredstva (po neodpisani vrednosti)	1.170.233	<u>97,8</u>	1.263.836
Koeficient neposredne pokritosti kratkoroč.obveznosti (hitri koeficient)			
<u>likvidna sredstva</u>	<u>40.097</u>		<u>37.057</u>
kratkoročne obveznosti	453.299	<u>8,8</u>	398.227
Koeficient pospeš.pokritosti kratkoroč.obvez.(pospešeni koeficient)			
<u>vsota likvidnih sredstev in kratkoročnih terjatev</u>	<u>391.867</u>		<u>274.174</u>
kratkoročne obveznosti	453.299	<u>86,4</u>	398.227
Koeficient kratkoroč.pokritosti kratkoroč.obvez.(kratkoročni koeficient)			
<u>kratkoročna sredstva</u>	<u>594.817</u>		<u>435.851</u>
kratkoročne obveznosti	453.299	<u>131,2</u>	398.227

3.1.5 Izkaz poslovnega izida

Izkaz poslovnega izida je stopenjski izkaz po različici I. SRS 25.5, v katerem so stroški izkazani po naravnih vrstah. Družba na strani 4 prikazuje proizvodjalne stroške prodanih količin, stroške prodajanja in stroške splošnih dejavnosti.

V skladu s SRS 18 se prihodki delijo na poslovne prihodke, finančne prihodke in izredne prihodke.

A. Čisti prihodki od prodaje

1.600.891 tisoč SIT

	v 000 SIT		
	31.12.2003	31.12.2002	Ind.
1. Prihodki od prodaje na domačem trgu	1.007.690	925.679	108,9
a) Prihodki od prodaje proizvodov in storitev	928.069	843.864	110,0
- Prih.od prodaje proizvodov in storitev - SINPO	206.447	175.713	117,5
- Prih.od prodaje proizvodov in storitev - ostali kupci	721.622	668.151	108,0
b) Prih.od prodaje trgovskega blaga in materiala	79.621	81.815	97,3
- Prih.od prodaje trgovskega blaga in materiala - SINPO	1.825	49	3.724,5
- Prih.od prodaje trgovskega blaga in materiala - ostali kupci	77.796	81.766	95,1
2. Prihodki od prodaje na tujem trgu	593.201	606.738	97,8
a) Prihodki od prodaje proizvodov in storitev	586.246	561.181	104,5
b) Prih.od prodaje trgovskega blaga in materiala	6.955	45.557	15,3
Čisti prihodki od prodaje	1.600.891	1.532.417	104,5

Prihodke od prodaje sestavljajo prodajne vrednosti prodanih proizvodov, trgovskega blaga in materiala ter opravljenih storitev v obračunskem obdobju.

Čiste prihodke iz prodaje sestavljajo: prihodki iz prodaje na domačem trgu, na tujem trgu in iz prodaje povezani družbi SNEŽNIK SINPO, d.o.o. V letu 2003 smo ustvarili 1.600.891 tisoč SIT čistih prihodkov iz prodaje. V primerjavi s preteklim letom so se povečali za 4,5% oziroma za 68.474 tisoč SIT.

Prihodki od prodaje povezani družbi SNEŽNIK SINPO, d.o.o. znašajo **208.272 tisoč SIT** in so se v primerjavi s preteklim letom povečali za **32.510 tisoč SIT** oziroma za 18,5%.

Prihodki od prodaje na tujem trgu so v primerjavi s preteklim letom manjši za **13.537 tisoč SIT** oziroma za 2,2%.

B. Sprememba vrednosti zalog

48.823 tisoč SIT

	v 000 SIT		
	31.12.2003	31.12.2002	Spremembe
Nedokončana proizvodnja	87.554	43.561	43.993
Gotovi proizvodi	28.619	23.789	4.830
SKUPAJ	116.173	67.350	48.823

Vrednost zalog nedokončane proizvodnje in gotovih proizvodov se je v obravnavanem obdobju povečala za 48.823 tisoč SIT, kar v izkazu poslovnega izida predstavlja povečanje kosmatega donosa od poslovanja.

E. Drugi poslovni prihodki s prevred. prihodki 46.113 tisoč SIT

Postavka v celoti predstavlja prevrednotovalne poslovne prihodke od dosežene razlike med prodajno in knjigovodsko vrednostjo prodanih opredmetenih osnovnih sredstev.

F. Kosmati donos od poslovanja 1.695.827 tisoč SIT

Kosmati donos od poslovanja sestavljajo prodajne vrednosti prodanih proizvodov, materiala ter storitev na podlagi računov, zmanjšane za popuste, odobrene ob prodaji ali kasneje. Družba ločeno prikazuje prihodke od prodaje povezanemu podjetju SNEŽNIK SINPO, d.o.o. Med poslovnimi prihodki so prikazani tudi drugi poslovni prihodki s prevrednotovalnimi prihodki. Kosmati donos od poslovanja povečuje ali zmanjšuje sprememba vrednosti zalog gotovih proizvodov in nedokončane proizvodnje.

Prihodki, izraženi v tuji valuti, so obračunani po srednjem tečaju Banke Slovenije na dan izstavitve računa. Pozitivne ali negativne razlike, ki nastanejo pri obračunu plačila se obravnavajo kot finančni prihodki ali odhodki.

G. Poslovni odhodki 1.743.570 tisoč SIT

Poslovne odhodke predstavljajo stroški materiala, storitev, dela in amortizacije ter prevrednotovalni poslovni odhodki, ki so nastali v obračunskem obdobju. Stroški, izraženi v tuji valuti, se preračunajo v SIT po srednjem tečaju Banke Slovenije na datum ECL-a.

Razčlenitev stroškov po funkcionalnih skupinah	v 000 SIT	
	31.12.2003	31.12.2002
Proizvajalni stroški prodanih proizv., nabav. vred. prod. blaga	1.555.212	1.327.025
Stroški prodajanja	97.146	108.340
Stroški splošnih dejavnosti	91.212	92.176
Poslovni odhodki	1.743.570	1.527.541
Spremembe vred. zalog nedokonč. proizv. in gotovih proizv.	-48.823	31.128
SKUPAJ	1.694.747	1.558.669

I. Stroški blaga, materiala in storitev **1.124.074 tisoč SIT**

Stroški blaga, materiala in storitev so izkazani na podlagi listnin, ki dokazujejo, da so povezani z nastalimi gospodarskimi koristmi. Stroški materiala se izkazujejo v zneskih, ki so, preden so bili porabljeni v proizvodnji, oblikovali vrednost zalog in sicer v skladu z uporabljenimi metodami zadnjih nabavnih cen.

1. Nabavna vrednost prodanega blaga in materiala **85.838 tisoč SIT**

2. Stroški porabljenega materiala **522.822 tisoč SIT**

	v 000 SIT		
	2003	2002	Ind.
Izdelavani material	451.174	262.510	172
Stroški energije	65.236	69.142	94
Drugi stroški materiala	6.412	8.406	76
Stroški porabljenega materiala	522.822	340.058	154

3. Stroški storitev **515.414 tisoč SIT**

	v 000 SIT		
	2003	2002	Ind.
- proizvodne storitve	231.574	212.061	109
- prevozne storitve	50.433	62.249	81
- storitve vzdrževanja opredmetenih osnovnih sredstev	34.285	38.488	89
- najemnine	12.254	11.610	106
- povračila stroškov zaposlenim v zvezi z delom	28.533	28.880	99
- zavarovalne premije in stroški storitev plač.prometa	24.269	19.849	122
- stroški intelektualnih in osebnih storitev	17.251	17.958	96
- stroški sejmov, reklame in reprezentance	3.314	2.655	125
- storitve pri izvozu	8.334	7.254	115
- komunalne storitve	34.551	28.589	121
- koncesija za izkorišč.gozdov in rudnih bogastev v lasti RS	58.850	45.307	130
- druge neproizvodne storitve	11.766	10.033	117
Stroški storitev	515.414	484.933	106

Stroški storitev se izkazujejo v dejanskih zneskih, kot izhajajo iz računov dobaviteljev.

Proizvodne storitve predstavljajo:

- storitve koncesionarjev (sečnja in spravilo lesa)	99.919 tisoč SIT
- gradbene storitve (gradnja gozdnih cest in vlak)	35.254 tisoč SIT
- storitve povezane družbe SNEŽNIK SINPO, d.o.o.	69.710 tisoč SIT
- ostale proizvodne storitve	26.690 tisoč SIT

Povezana družba SNEŽNIK SINPO, d.o.o. opravlja za družbo SNEŽNIK, d.d. proizvodne storitve pri izdelavi polproizvodov in gotovih proizvodov obrata lesna predelava.

Prevozne storitve predstavljajo:

- prevozi kupcem	44.084 tisoč SIT
- prevozi surovin in materiala	1.000 tisoč SIT
- PTT storitve	4.991 tisoč SIT
- drugi prevozi	358 tisoč SIT

Storitve vzdrževanja predstavljajo:

- vzdrževanje delovnih strojev in ostale mehanizacije, ki jih za družbo opravi SNEŽNIK SINPO s svojo ekipo vzdrževalcev	13.917 tisoč SIT
- ostala vzdrževanja drugih dobaviteljev	20.368 tisoč SIT

Stroški najemnin so sestavljeni iz:

- najemnin za motorne žage	10.608 tisoč SIT
- najemnin objektov, lovskih psov in lovskih pušk	1.646 tisoč SIT

Največja postavka povračil stroškov zaposlencem v zvezi z delom je strošek povračila kilometrin na službenem potovanju v znesku **25.164 tisoč SIT**. Ostala povračila pa se nanašajo še na sprotno strokovno izobraževanje, dnevnice in potne stroške na službenem potovanju.

SNEŽNIK je imel v letu 2002 sklenjena zavarovanja pri Zavarovalnici TRIGLAV. Zavarovalne premije v višini **21.502 tisoč SIT** predstavljajo:

- avtomobilsko zavarovanje	6.183 tisoč SIT
- požarno zavarovanje	6.356 tisoč SIT
- strojelomno zavarovanje	3.366 tisoč SIT
- zavarovanje splošne odgovornosti	4.638 tisoč SIT
- zavarovanje transporta	15 tisoč SIT
- obrat-zastoj-požar	828 tisoč SIT
- ostala zavarovanja (vlom, računalniki)	116 tisoč SIT

Iz naslova zavarovanj je družba prejela **8.179 tisoč SIT** odškodnin od zavarovalnice za razne škodne primere, večinoma povezane z strojelomom.

Stroške intelektualnih in osebnih storitev predstavljajo stroški zdravstvenih storitev, odvetniških storitev, revizorskih storitev, storitev upravljanja D.D. ter ostali stroški.

Člani nadzornega sveta so v letu 2003 dobili **1.251 tisoč SIT** prejemkov.

II. Stroški dela**470.919 tisoč SIT**

Stroški dela vsebujejo obračunane bruto plače zaposlencev, stroške socialnih zavarovanj, ki bremenijo družbo, regres za letni dopust, jubilejne nagrade povračila za prevoz na delo, regres za prehrano med delom in drugo. Plače zaposlencev se izplačujejo v skladu s kolektivnimi pogodbami dejavnosti gozdarstva in lesarstva ter Splošne kolektivne pogodbe. Pri odobravanju stroškov v zvezi z delom družba upošteva Uredbo o višini povračil v zvezi z delom in drugih prejemkov.

Višino povračil v zvezi z delom in drugih prejemkov delavcev določi s sklepom uprava družbe.

Stroški dela	v tisoč SIT		
	2003	2002	Ind.
Plače in nadomestila	340.002	325.190	105
Prisp.od plač, nadom., bonitet, povrač.in dr.prejem.zaposl.	56.584	53.764	105
Druge delodajalčeve dajatve od plač-davek na bruto plače	14.424	12.849	112
Regres za letni dopust	20.398	20.758	98
Jubilejne nagrade	1.177	1.354	87
Odpravnine	493	2.765	18
Prehrana med delom	21.981	22.852	96
Prevozi na delo	14.932	15.430	97
Drugi stroški dela	928	2.459	38
SKUPAJ	470.919	457.421	103

Stroški dela so se v primerjavi s preteklim obdobjem povečali v skupni vrednosti za 3%. Struktura in primerjava stroškov dela z preteklim letom je razvidna iz gornje tabele.

Delež uprave in zaposlenih po individualnih pogodbah	v SIT	
	Strošek dela	%
	2003	udel.
Uprava	11.604.651,10	3,4%
Izplač.po individual.pogodbah	54.041.479,80	15,9%
Ostali zaposlenci	274.356.160,00	80,7%
Skupaj stroški plač	340.002.290,90	100,0%

III. Odpisi vrednosti**144.807 tisoč SIT****1. Amortizacija****93.027 tisoč SIT**

v 000 SIT		
Opis	2003	2002
Materialne pravice in druga dolgoroč.sred.	1.046	1.648
Dolgoročno odloženi organizacijski stroški	10.484	7.510
Amortizacija neopredmetenih dolgoroč.sredstev	11.530	9.158
Zgradbe	24.234	26.393
Proizvajalne naprave in stroji	43.724	47.087
Proizvajalne naprave in stroji v finančnem najemu	11.168	3.693
Drobni inventar	1.531	1.320
Osnovna čreda	840	346
Amortizacija opredmetenih osnovnih sredstev	81.497	78.839
SKUPAJ	93.027	87.997

Amortizacija je obračunana v skladu z načrtovano dobo koristnosti osnovnih sredstev.

V poslovnem letu 2003 je družba obračunala **93.027 tisoč SIT** stroška amortizacije, kar predstavlja 5,7% povečanje v primerjavi z preteklim letom.

2. Prevrednot.poslovni odhodki pri osnov.sred. 40.054 tisoč SIT

Postavko predstavljajo prevrednotovalni poslovni odhodki, ki pomenijo presežek knjigovodske vrednosti nad prodajno vrednostjo prodanih ali izločenih opredmetenih osnovnih sredstev ter prevrednotovalni poslovni odhodki zaradi slabitve opredmetenih osnovnih sredstev.

Opis	2003
Odhodki pri prodaji in izločitvi	11.336
Prevrednotenje nepremičnin zaradi oslabitve	7.321
Prevrednotenje opreme in nadomestnih delov zaradi oslabitve	21.397
SKUPAJ	40.054

3. Prevrednot.poslovni odhodki pri obrat.sred. 11.726 tisoč SIT

V poslovnem letu 2003 smo tvorili popravke vrednosti terjatev v višini **13.939 tisoč SIT**, ki predstavljajo prevrednotovalne poslovne odhodke pri obratnih sredstvih. Popravek vrednosti obveznosti do dobaviteljev v višini **2.213 tisoč SIT** pa smo upoštevali kot zmanjšanje prevrednotovalnih poslovnih odhodkov.

IV. Drugi poslovni odhodki**3.770 tisoč SIT**

	v tisoč SIT		
	2003	2002	Ind.
Dajatve, neodvisne od poslovnega izida	632	822	77
Štipendije, nagrade za prakso	715	431	166
Članarine združenjem	2.213	1.906	116
Finančne pomoči	210	476	44
Ostali stroški	0	100	0
SKUPAJ	3.770	3.735	101

I. Izguba iz poslovanja**47.743 tisoč SIT**

Razlika med kosmatim donosom od poslovanja v višini 1.695.827 tisoč SIT in poslovnimi odhodki v višini 1.743.570 tisoč SIT predstavlja izgubo iz poslovanja v višini 47.743 tisoč SIT.

J. Finančni prihodki**7.811 tisoč SIT**

	v tisoč SIT		
	2003	2002	Ind.
Obresti iz razmerij do drugih	626	4.421	14
Udeležba na dobičku	0	1.253	0
Prihodki od prevred.terjatev.	7.027	7.682	91
Drugi finančni prihodki	158	390	41
SKUPAJ	7.811	13.746	57

K. Finančni odhodki**51.534 tisoč SIT**

	v tisoč SIT		
	2003	2002	Ind.
Odhodki za obresti	29.762	11.507	259
Odhodki za obresti do povez. družbe	0	34	0
Odhodki od prevrednotenja dolgov in terjatev	6.278	10.313	61
Odpis dolgoročne finančne naložbe v povezano družbo	15.494	0	
Drugi finančni odhodki	0	124	0
SKUPAJ	51.534	21.978	320

Razlika med finančnimi prihodki in finančnimi odhodki je negativna in znaša **43.723 tisoč SIT**.

N. Čisti poslovni izid iz rednega delovanja -91.466 tisoč SIT

Čisti poslovni izid iz rednega delovanja sestavljata poslovna izida iz poslovanja in iz financiranja. Tako izguba iz poslovanja 47.743 tisoč SIT in izguba iz financiranja 43.723 tisoč SIT predstavljata izgubo iz rednega delovanja v višini **91.466 tisoč SIT**.

O. Izredni prihodki 11.017 tisoč SIT

	v tisoč SIT		
	2003	2002	Ind.
Izterjane odpisane terjatve	1.211	142	853
Prejete odškodnine	9.102	1.354	672
Druge neobičajne postavke	704	2.319	30
SKUPAJ	11.017	3.815	289

P. Izredni odhodki 3.709 tisoč SIT

	v tisoč SIT		
	2003	2002	Ind.
Odškodnine	3.628	1.545	235
Sodna poravnava SCT	0	165.000	
Druge neobičajne postavke	81	3.959	2
SKUPAJ	3.709	170.504	2

R. Poslovni izid zunaj rednega delovanja 7.308 tisoč SIT

Razlika med izrednimi prihodki in izrednimi odhodki je pozitivna v višini 7.308 tisoč SIT.

V. Čisti poslovni izid obračunskega obdobja -84.158 tisoč SIT

Izguba tekočega leta iz rednega delovanja, ustvarjene v višini **91.466 tisoč SIT** in dobiček ustvarjen zunaj rednega delovanja v višini **7.308 tisoč SIT** skupaj predstavljata celotno izgubo obračunskega obdobja v višini **84.158 tisoč SIT**.

Družba je v letu 2003 povezani družbi SNEŽNIK SINPO, d.o.o. prodala osnovna sredstva, ki jih je ta imela v najemu. Iz naslova prodaje po višji vrednosti od knjigovodske in prevrednotenja – slabitve prodanih osnovnih sredstev konec leta, družba izkazuje za **25.941 tisoč SIT** boljši rezultat kot bi ga, če do te transakcije ne bi prišlo.

3.1.6 Temeljni kazalniki iz izkaza poslovnega izida

	<u>31.12.03</u>		<u>31.12.02</u>	
Koeficient gospodarnosti poslovanja				
<u>poslovni prihodki</u>	<u>1.695.827</u>	<u>97,3</u>	<u>1.505.714</u>	<u>98,6</u>
poslovni odhodki	1.743.570		1.527.541	
Koeficient čiste dobičkonosnosti kapitala				
<u>čisti dobiček v poslovnem letu</u>	<u>-84.158</u>	<u>-6,8</u>	<u>-196.748</u>	<u>-13,8</u>
povprečni kapital (brez čistega poslov.izida proučevanega leta)	1.229.003		1.425.751	
Koeficient dividendnosti osnovnega kapitala				
<u>vsota dividend za poslovno leto</u>	<u>0</u>		<u>0</u>	
povprečni osnovni kapital	0		0	

3.1.7 Izkaz finančnega izida

Družba je sestavila izkaz finančnega izida po različici II. kot ga predpisuje SRS 26.9 in je prikazan na strani 3. Izkaz finančnega izida po različici II. je izkaz po posredni metodi izračunanih pritokov in odtokov na podlagi podatkov v dveh zaporednih bilancah stanja in izkaza poslovnega izida ter njihove dodatne obdelave.

Prikazani izkaz finančnega izida je sestavljen v treh stopnjah.

A. Finančni tokovi pri poslovanju

a) Pritoki pri poslovanju **1.495.508 tisoč SIT**

Pritoki pri poslovanju so sestavljeni iz: poslovnih prihodkov, izrednih prihodkov, ki se nanašajo na poslovanje, začetnih manj končnih poslovnih terjatev ter začetnih manj končnih aktivnih časovnih razmejitev.

b) Odtoki pri poslovanju **1.645.785 tisoč SIT**

Odtoki pri poslovanju so sestavljeni iz: poslovnih odhodkov brez amortizacije, izrednih odhodkov, ki se nanašajo na poslovanje, končnih manj začetnih zalog, začetnih manj končnih poslovnih dolgov ter začetnih manj končnih pasivnih časovnih razmejitev.

c) Prebitek odtokov pri poslovanju **150.277 tisoč SIT**

Finančni tokovi pri poslovanju izkazujejo prebitek odtokov nad pritoki za 150.277 tisoč SIT.

B. Finančni tokovi pri naložbenju

a) Pritoki pri naložbenju **97.291 tisoč SIT**

Pritoke pri naložbenju sestavljajo finančni prihodki, ki se nanašajo na naložbenje brez prevrednotovalnih finančnih prihodkov ter pobotano zmanjšanje opredmetenih osnovnih sredstev.

b) Odtoki pri naložbenju **133.140 tisoč SIT**

Odtoke pri naložbenju sestavljajo finančni odhodki, ki se nanašajo na naložbenje brez prevrednotovalnih finančnih odhodkov, pobotano povečanje neopredmetenih dolgoročnih sredstev, pobotano povečanje dolgoročnih finančnih naložb ter pobotano povečanje kratkoročnih finančnih naložb.

c) Prebitek odtokov pri naložbenju **35.849 tisoč SIT**

Finančni tokovi pri naložbenju izkazujejo prebitek odtokov nad pritoki za 35.849 tisoč SIT.

C. Finančni tokovi pri financiranju

a) Pritoki pri financiranju **204.583 tisoč SIT**

Pritoke pri financiranju sestavljajo finančni prihodki, ki se nanašajo na financiranje, pobotano povečanje dolgoročnih rezervacij, pobotano povečanje dolgoročnih finančnih dolgov in pobotano povečanje kratkoročnih finančnih dolgov.

b) Odtoki pri financiranju **25.417 tisoč SIT**

Odtoke pri financiranju sestavljajo finančni odhodki, ki se nanašajo na financiranje.

c) Prebitek pritokov pri financiranju **179.166 tisoč SIT**

Finančni tokovi pri financiranju izkazujejo prebitek pritokov nad odtoki za 179.166 tisoč SIT.

Č. Končno stanje denarnih sredstev	97 tisoč SIT
X) Finančni izid v obdobju	-6.960 tisoč SIT
y) Začetno stanje denarnih sredstev in njihovih ustreznikov	7.057 tisoč SIT

Finančni izid obdobja je sestavljen iz prebitka odtokov pri poslovanju v višini **150.277 tisoč SIT**, prebitka odtokov pri naložbenju v višini **35.849 tisoč SIT** in prebitka pritokov pri financiranju v višini **179.166 tisoč SIT**, kar skupaj predstavlja prebitek odtokov nad pritoki v višini **6.960 tisoč SIT**. Finančni izid obdobja skupaj z začetnim stanjem denarnih sredstev in njihovih ustreznikov v višini **7.057 tisoč SIT** tvorita končno stanje denarnih sredstev v višini **97 tisoč SIT**.